

فصل اول
حوزه ریاست
دانشگاه

جدول ۱-۱: آمار و اطلاعات دفتر ریاست و روابط عمومی دانشگاه در سال ۱۳۹۵


| ردیف | عنوان | تعداد |
|------|--|-------|
| ۱ | برگزاری جلسه هیأت امناء | ۴ |
| ۲ | برگزاری جلسه هیأت رئیسه | ۳۲ |
| ۳ | اجلاس رؤسای دانشگاه | ۶ |
| ۴ | اجلاس مدیران دانشگاه | ۳ |
| ۵ | ملاقات مردمی و همکاران با ریاست دانشگاه | ۳۰۴ |
| ۶ | شورای تحول اداری (کارگروه توسعه مدیریت دانشگاه) | ۴ |
| ۷ | مناسبت ها و مراسم ها | ۴۰ |
| ۸ | برنامه های هفته سلامت | ۳۳ |
| ۹ | هیأت بدوی و رسیدگی به تخلفات اداری | ۲۲ |
| ۱۰ | گلباران مزار شهدا | ۴ |

جدول ۱-۲: عملکرد مجمع خیرین سلامت استان کردستان در سال ۱۳۹۵

| ردیف | شرح | تعداد |
|------|--|---------------------|
| ۱ | تعداد جلسات هیئت امناء | ۲ جلسه |
| ۲ | تعداد جلسات هیئت مدیره | ۶ جلسه |
| ۳ | ارزش ریالی حق الزحمه همکاران افتخاری | ۲۵۰/۰۰۰/۰۰۰ ریال |
| ۴ | تعداد همکاران افتخاری | ۵ نفر |
| ۵ | خیرین جذب شده جدید (به نفر) | ۱۲۷ نفر |
| ۶ | کل خیرین جذب شده تاکنون | ۱۵۵۶ نفر |
| ۷ | زمین اهدایی | ۶ قطعه |
| ۸ | ارزش ریالی زمین های اهدایی | ۳/۴۵۰/۰۰۰/۰۰۰ ریال |
| ۹ | مساحت زمین های اهدایی | ۳۰۰ متر مربع |
| ۱۰ | تعداد لوازم و تجهیزات پزشکی اهدایی | ۴۳ فقره |
| ۱۱ | ارزش ریالی لوازم و تجهیزات پزشکی اهدایی | ۱/۰۱۲/۱۰۵/۰۰۰ ریال |
| ۱۲ | لوازم و تجهیزات غیر پزشکی اهدایی | ۵۱۲ مورد |
| ۱۳ | ارزش ریالی تجهیزات غیر پزشکی اهدایی | ۴/۶۵۴/۴۰۰/۰۰۰ ریال |
| ۱۴ | پروژه های بهداشتی درمانی اجرائی | ۱۲ واحد |
| ۱۵ | ارزش ریالی معافیت از پرداخت عوارض و مالیات | ۹۷۰/۰۰۰/۰۰۰ ریال |
| ۱۶ | هزینه ریالی پروژه های اجرایی | ۱۳/۴۶۹/۵۸۱/۴۴۵ ریال |
| ۱۷ | مساحت زیر بنا پروژه های اجرایی | ۳۶۰۰ متر مربع |
| ۱۸ | کمک های نقدی جذب شده | ۴۷۹/۰۶۶/۵۰۰ ریال |
| | جمع کل | ۲۴/۲۸۵/۱۵۲/۹۴۵ ریال |

جدول ۱-۳: مراکز ارائه دهنده مراقبت های اولیه بهداشتی در سال ۱۳۹۵

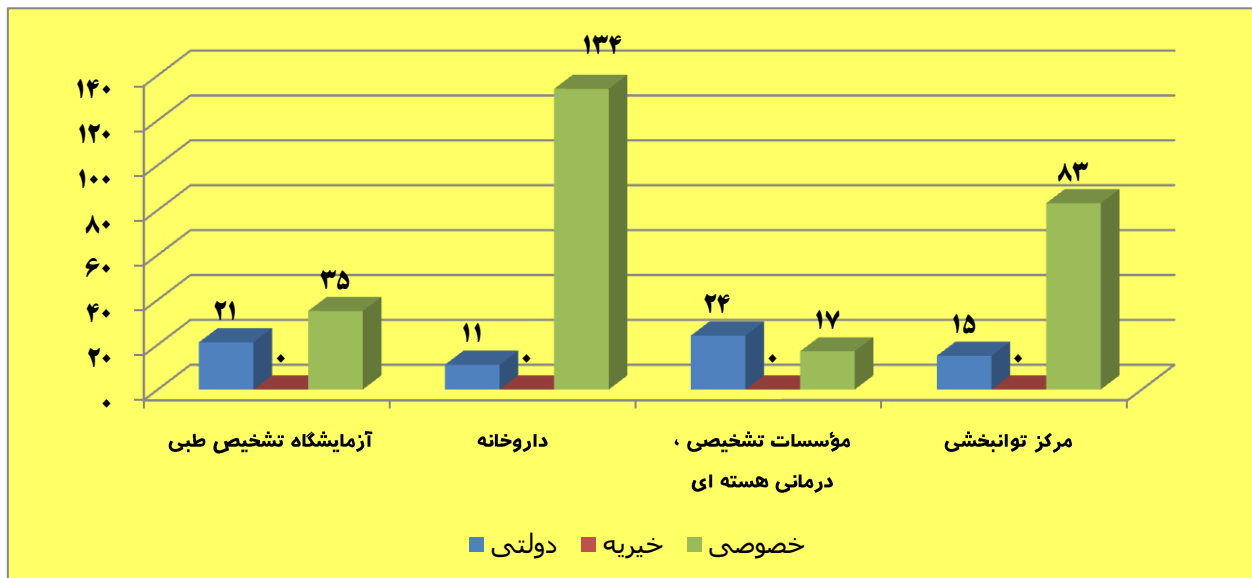
| خانه بهداشت های فعال | پایگاه بهداشتی | | | مراکز بهداشتی و درمانی | | | شهرستان |
|----------------------|----------------|------|-----|------------------------|------|-----|----------|
| | روستایی | شهری | جمع | روستایی | شهری | جمع | |
| ۵۶ | ۰ | ۱۳ | ۱۳ | ۵ | ۷ | ۱۲ | بانه |
| ۸۳ | ۰ | ۷ | ۷ | ۱۱ | ۶ | ۱۷ | بیجار |
| ۶۷ | ۰ | ۳ | ۳ | ۷ | ۳ | ۱۰ | دیواندره |
| ۸۸ | ۰ | ۱۷ | ۱۷ | ۱۱ | ۱۰ | ۲۱ | سقز |
| ۷۹ | ۰ | ۳۴ | ۳۴ | ۸ | ۲۶ | ۳۴ | سنندج |
| ۵۸ | ۰ | ۱۱ | ۱۱ | ۸ | ۸ | ۱۶ | قروه |
| ۵۴ | ۰ | ۷ | ۷ | ۷ | ۵ | ۱۲ | کامیاران |
| ۵۲ | ۰ | ۱۸ | ۱۸ | ۴ | ۸ | ۱۲ | مریوان |
| ۴۲ | ۰ | ۲ | ۲ | ۸ | ۲ | ۱۰ | سروآباد |
| ۴۰ | ۰ | ۳ | ۳ | ۴ | ۳ | ۷ | دهگلان |
| ۶۱۹ | ۰ | ۱۱۵ | ۱۱۵ | ۷۳ | ۷۸ | ۱۵۱ | جمع |



نمودار ۱-۱: خانه بهداشت فعال استان کردستان در سال ۱۳۹۵

جدول ۱-۴: تعداد آزمایشگاه تشخیص طبی، داروخانه، موسسات تشخیصی - درمانی هسته ای و توانبخشی بر حسب نوع وابستگی در سال ۱۳۹۵

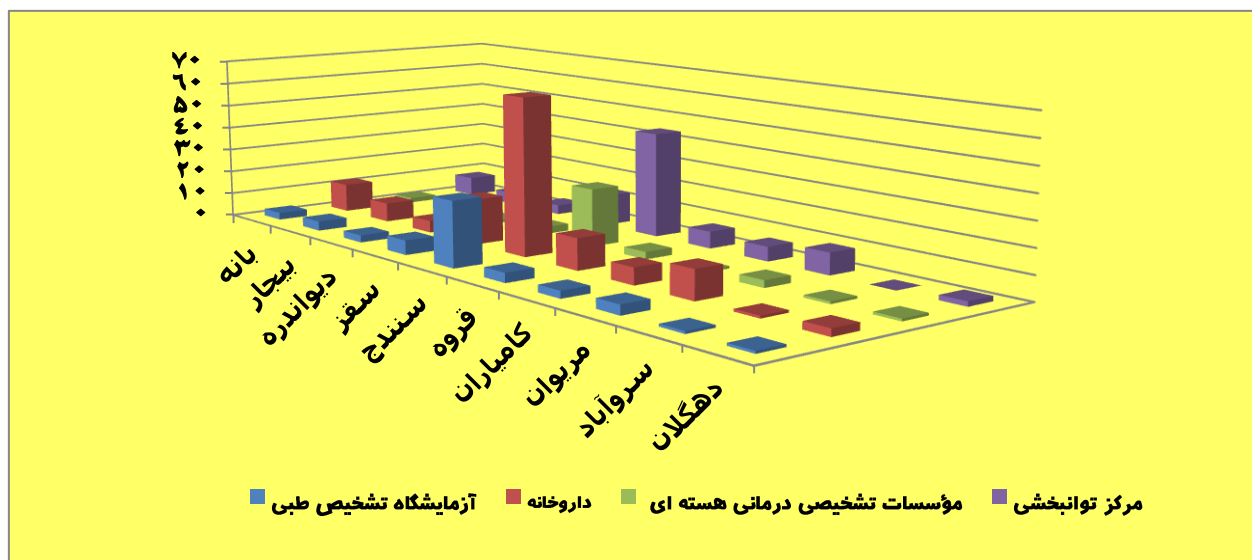
| مراکز | جمع | دولتی | | | خصوصی |
|-------------------------------|-----|-------------------------------|---------------|--------------------|-------|
| | | سایر نهادها و ارگان های دولتی | تامین اجتماعی | دانشگاه علوم پزشکی | |
| آزمایشگاه تشخیص طبی | ۵۶ | ۳ | ۴ | ۱۴ | ۳۵ |
| داروخانه | ۱۴۵ | ۳ | ۵ | ۳ | ۱۳۴ |
| موسسات تشخیصی، درمانی هسته ای | ۴۱ | ۴ | ۵ | ۱۵ | ۱۷ |
| مرکز توانبخشی | ۹۸ | ۱۳ | ۰ | ۲ | ۸۳ |



نمودار ۱-۲: تعداد آزمایشگاه تشخیص طبی، داروخانه، موسسات تشخیصی - درمانی هسته ای و توانبخشی بر حسب نوع وابستگی در سال ۱۳۹۵

جدول ۱-۵: تعداد آزمایشگاههای تشخیص طبی، داروخانه ها، مؤسسات تشخیصی- درمانی هسته ای و مراکز توانبخشی بر حسب شهرستان در سال ۱۳۹۵

| شهرستان | آزمایشگاه تشخیص طبی | داروخانه | مؤسسات تشخیصی درمانی هسته ای | مرکز توانبخشی |
|----------|---------------------|----------|------------------------------|---------------|
| کل استان | ۵۶ | ۱۴۵ | ۴۱ | ۹۸ |
| بانه | ۳ | ۱۲ | ۲ | ۸ |
| بیجار | ۴ | ۸ | ۲ | ۵ |
| دیواندره | ۳ | ۵ | ۱ | ۴ |
| سقز | ۶ | ۱۹ | ۳ | ۱۳ |
| سنندج | ۲۷ | ۶۵ | ۲۴ | ۴۴ |
| قروه | ۴ | ۱۳ | ۳ | ۷ |
| کامیاران | ۳ | ۷ | ۱ | ۶ |
| مریوان | ۴ | ۱۲ | ۳ | ۹ |
| سروآباد | ۱ | ۱ | ۱ | ۰ |
| دهگلان | ۱ | ۳ | ۱ | ۲ |



نمودار ۱-۳: تعداد آزمایشگاه تشخیص طبی، داروخانه، مؤسسات تشخیصی- درمانی هسته ای و توانبخشی استان کردستان در سال ۱۳۹۵

جدول ۱-۶: موارد مراجعه بیماران سرپایی به مراکز بهداشتی درمانی دانشگاه علوم پزشکی و خدمات بهداشتی درمانی بر حسب تخصص طی سالهای ۱۳۹۵-۱۳۹۲

| سال و شهرستان | ۱۳۹۲ | ۱۳۹۳ | ۱۳۹۴ | ۱۳۹۵ |
|-------------------|---------|---------|---------|---------|
| جمع | ۳۵۸۹۱۵۹ | ۴۵۲۴۸۳۶ | ۴۹۶۵۸۱۹ | ۵۰۵۴۷۳۸ |
| عمومی | ۸۳۳۳۸۸ | ۱۰۶۱۴۳۱ | ۱۱۵۹۱۱۵ | ۱۲۱۱۲۵۲ |
| اطفال | ۶۲۶۶۶ | ۱۲۶۲۱۸ | ۱۶۶۵۰۴ | ۱۷۶۸۲۶ |
| دندانپزشکی | ۱۰۵۲۹۳ | ۱۰۸۳۹۶ | ۱۰۸۹۰۸ | ۱۰۹۶۳۹ |
| داخلی | ۴۷۷۳۶ | ۱۱۶۲۶۴ | ۱۶۸۰۰۹ | ۲۳۳۰۰۹ |
| اورژانس | ۱۸۶۲۰۹۵ | ۱۹۱۲۸۷۲ | ۲۲۷۳۷۰۴ | ۲۱۲۶۳۳۰ |
| زنان و زایمان | ۳۲۲۱۱ | ۱۰۵۶۰۸ | ۱۶۰۰۴۶ | ۱۵۵۲۱۶ |
| جراحی مغز و اعصاب | ۲۳۲۵۵ | ۲۴۱۷۹ | ۱۷۷۰۰ | ۱۳۷۷۱ |
| مامایی | ۴۴۸۳۱۰ | ۵۰۴۳۲۲ | ۴۹۶۰۴۶ | ۵۲۳۰۹۹ |
| چشم | ۱۸۰۰۶ | ۲۷۱۵۸ | ۳۷۰۶۱ | ۵۸۰۹۷ |
| گوش و حلق و بینی | ۱۲۴۸۰ | ۱۵۸۸۱ | ۲۳۴۹۱ | ۳۰۵۴۱ |
| جراحی | ۱۸۸۷۵ | ۴۵۲۲۶ | ۵۵۹۴۳ | ۵۳۵۷۲ |
| ارتوپدی | ۲۰۸۱۰ | ۴۷۵۷۲ | ۶۰۸۷۹ | ۵۶۳۹۳ |
| پوست و آمیزشی | ۸۸۷۳ | ۱۹۳۴۶ | ۳۱۴۷۰ | ۳۵۰۲۴ |
| اعصاب و روان | ۱۵۷۰۱ | ۲۰۲۵۶ | ۲۹۱۲۷ | ۴۶۰۵۶ |
| قلب و عروق | ۱۴۵۵۹ | ۲۸۱۷۳ | ۳۹۰۹۷ | ۵۰۸۳۴ |
| ارولوژی | ۹۲۶۲ | ۷۱۸۱ | ۱۴۵۰۶ | ۳۴۱۰۹ |
| سایر تخصصها | ۵۵۶۳۹ | ۳۵۶۸۲۲ | ۱۲۴۲۱۳ | ۱۴۰۹۷۰ |

فصل دوم

معاونت توسعه

مدیریت و منابع

جدول ۲-۱: اعتبارات مصوب دو بخش بهداشت و درمان و آموزش در سال ۱۳۹۵

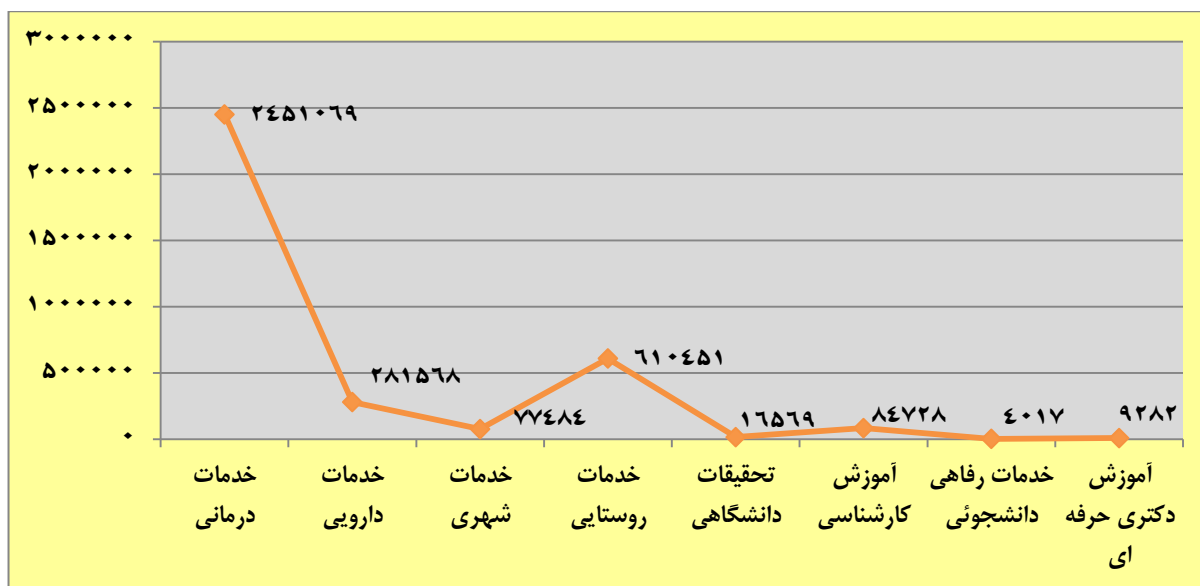
(ارقام به میلیون ریال)

| عنوان فعالیت | کد برنامه | قانون بودجه | | | جمع |
|--|------------|-------------|---------------|--------------------------|---------|
| | | درآمد عمومی | درآمد اختصاصی | افزایش سقف درآمد اختصاصی | |
| خدمات دارویی | ۱۶۰۲۰۰۵۰۰۰ | ۴۸۵۱۰۰ | ۴۸۵۱۰۰ | ۰ | ۴۸۵۱۰۰ |
| بهداشت و درمان | | | | | |
| خدمات درمانی | ۱۶۰۲۰۰۴۰۰۰ | ۸۶۹۳۲۶ | ۲۸۳۲۹۸۴ | ۰ | ۳۷۰۲۳۱۰ |
| فوریت‌های پزشکی | ۱۶۰۲۰۰۲۰۰۰ | ۱۱۳۲۷۶ | ۰ | ۰ | ۱۱۳۲۷۶ |
| سلامت شهری | ۱۶۰۱۰۰۳۰۰۰ | ۴۹۰۸۲۷ | ۸۲۴۶۷ | ۰ | ۵۷۳۲۹۴ |
| خدمات روستایی | ۱۶۰۱۰۰۲۰۰۰ | ۴۹۵۳۵۲ | ۸۶۸۳۲۹ | ۰ | ۱۳۶۳۶۸۱ |
| جمع بهداشت و درمان | | ۱۹۶۸۷۸۱ | ۴۲۶۸۸۸۰ | ۰ | ۶۲۳۷۶۶۱ |
| آموزش و تحقیقات | | | | | |
| تحقیقات دانشگاهی | ۱۸۰۵۰۰۳۰۰۰ | ۱۵۷۸۴ | ۲۳۳ | +۲۰۰۰۰ | ۳۶۱۰۷ |
| آموزش متوسطه فنی حرفه ای | ۱۸۰۲۰۰۱۰۰۰ | ۶۰۱۴ | ۰ | ۰ | ۶۰۱۴ |
| آموزش کردانی | ۱۸۰۳۰۰۴۰۰۰ | ۳۷۹۵۲ | ۰ | ۰ | ۳۷۹۵۲ |
| آموزش کارشناسی | ۱۸۰۳۰۰۵۰۰۰ | ۶۶۶۷۵ | ۲۵۸۰۷۳ | -۲۵۰۰۰ | ۲۹۹۷۴۸ |
| آموزش دکتری تخصصی و فوق تخصصی | ۱۸۰۳۰۰۱۰۰۰ | ۳۲۲۷۳ | ۰ | ۰ | ۳۲۲۷۳ |
| آموزش دکتری حرفه ای | ۱۸۰۳۰۰۲۰۰۰ | ۱۳۵۱۱۰ | ۶۷۹۱ | +۵۰۰۰ | ۱۴۶۹۰۱ |
| آموزش کارشناسی ارشد | ۱۸۰۳۰۰۶۰۰۰ | ۱۹۴۳۷ | ۰ | ۰ | ۱۹۴۳۷ |
| برنامه دانشجویی خدمات رفاهی به دانشجویان | ۱۸۰۳۰۰۸۰۰۰ | ۳۳۴۰۴ | ۶۵۵۹ | ۰ | ۳۹۹۶۳ |
| برنامه ارائه خدمات فرهنگی به دانشجویان | ۱۸۰۳۰۰۹۰۰۰ | ۱۰۲۰۳ | ۰ | ۰ | ۱۰۲۰۳ |
| جمع آموزش و تحقیقات | | ۳۵۶۸۵۲ | ۲۷۱۶۵۶ | ۰ | ۶۲۸۵۰۸ |
| جمع کل اعتبارات دانشگاه | | ۲۳۲۵۶۳۳ | ۴۵۴۰۵۳۶ | ۰ | ۶۸۶۶۱۶۹ |

جدول ۲-۲: در آمد وصولی دانشگاه به تفکیک بخشهای مختلف در سال ۱۳۹۵

(ارقام به میلیون ریال)

| ردیف | کد برنامه | شرح | مبلغ |
|------------------------|------------|----------------------|---------|
| ۱ | ۱۶۰۲۰۰۴۰۰۰ | خدمات درمانی | ۲۴۵۱۰۶۹ |
| ۲ | ۱۶۰۲۰۰۵۰۰۰ | خدمات دارویی | ۲۸۱۵۶۸ |
| ۳ | ۱۶۰۱۰۰۳۰۰۰ | خدمات شهری | ۷۷۴۸۴ |
| ۴ | ۱۶۰۱۰۰۲۰۰۰ | خدمات روستایی | ۶۱۰۴۵۱ |
| جمع بخش بهداشت و درمان | | | ۳۴۲۰۵۷۲ |
| ۱ | ۱۸۰۵۰۰۳۰۰۰ | تحقیقات دانشگاهی | ۱۶۵۶۹ |
| ۲ | ۱۸۰۳۰۰۵۰۰۰ | آموزش کارشناسی | ۸۴۷۲۸ |
| ۳ | ۱۸۰۳۰۰۸۰۰۰ | خدمات رفاهی دانشجویی | ۴۰۱۷ |
| ۴ | ۱۸۰۳۰۰۲۰۰۰ | آموزش دکتری حرفه ای | ۹۲۸۲ |
| جمع بخش آموزش | | | ۱۱۴۵۹۶ |
| جمع کل | | | ۳۵۳۵۱۶۸ |



نمودار ۲-۱: در آمد وصولی دانشگاه به تفکیک بخشهای مختلف در سال ۱۳۹۵

جدول ۲-۳: مقایسه اعتبارات مصوب در طی سال مالی

(ارقام به میلیون ریال)

| بخش | اعتبار مصوب | | | قانون بودجه ۹۵ | | | اعتبار مصوب نهایی | | |
|----------------|-------------|--------|---------|----------------|--------|---------|-------------------|--------|---------|
| | بند "و" | سایر | جمع | بند "و" | سایر | جمع | بند "و" | سایر | جمع |
| بهداشت و درمان | ۱۱۸۲۶۶۲ | ۸۱۳۰۸۱ | ۱۹۹۵۷۴۳ | ۱۱۸۲۶۶۲ | ۷۸۶۱۱۹ | ۱۹۶۸۷۸۱ | ۱۳۷۸۱۲۰ | ۸۱۹۵۳۰ | ۲۱۹۷۶۵۰ |
| آموزش | ۱۴۸۳۸۰ | ۲۱۳۳۵۸ | ۳۶۱۷۳۸ | ۱۴۸۳۸۰ | ۲۰۸۴۱۷ | ۳۵۶۷۹۷ | ۲۰۹۱۲۷ | ۱۸۵۹۱۷ | ۳۹۵۰۴۴ |

جدول ۲-۴: مقایسه اعتبارات مصوب نهایی با میزان وصولی از خزانه

(ارقام به میلیون ریال)

| بخش | قانون بودجه | اعتبار مصوب نهایی | (درصد رشد) |
|----------------|-------------|-------------------|------------|
| بهداشت و درمان | ۱۹۶۸۷۸۱ | ۲۱۹۷۶۵۰ | ۱۱ |
| آموزش | ۳۵۶۸۵۲ | ۳۹۵۰۴۴ | ۱۱ |

جدول ۲-۵: مقایسه اعتبار مصوب و وصولی تملک داراییهای سرمایه ای به تفکیک بخش بهداشت، درمان و آموزش در سال ۱۳۹۵

(ارقام به میلیون ریال)

| بخش | شرح منابع | مبالغ مندرج در بودجه | | | مصوبات سفر هیئت محترم دولت | | | مصوبات سفر مقام معظم رهبری | | |
|---------|-----------|----------------------|--------|------------|----------------------------|-------|------------|----------------------------|--------|------------|
| | | اعتبار مصوب | وصولی | درصد تحقیق | اعتبار مصوب | وصولی | درصد تحقیق | اعتبار مصوب | وصولی | درصد تحقیق |
| بهداشت | استانی | ۴۸۹۰۰ | ۳۰۰۰ | ۶ | ۰ | ۰ | ۰ | ۰ | ۰ | ۰ |
| و درمان | ملی | ۳۳۷۷۷۷ | ۱۱۱۲۳۷ | ۳۳ | ۰ | ۰ | ۰ | ۲۰۰۰۰۰ | ۲۰۰۰۰۰ | ۱۰۰ |
| | استانی | ۰ | ۰ | ۰ | ۰ | ۰ | ۰ | ۰ | ۰ | ۰ |
| آموزش | ملی | ۲۶۲۵۲ | ۲۲۳۸۷ | ۸۵ | ۰ | ۰ | ۰ | ۰ | ۰ | ۰ |

جدول ۲-۶: وضعیت اعتبارات هزینه ای دانشگاه در سال ۱۳۹۵ (بخش بهداشت و درمان)

(ارقام به میلیون ریال)

| اصولی | تغییرات در اعتبارات | | | | ابلاغیه قانون بودجه | | | |
|---------|---------------------|---------|---------|--------|---------------------|---------|---------|----------------|
| | جمع | سایر | بند "و" | کاهش | افزایش | جمع | سایر | |
| ۲۱۶۴۲۳۹ | ۳۵۳۷۸۱ | ۱۸۱۰۴۵۸ | ۰ | ۲۲۸۸۶۹ | ۱۹۶۸۷۸۱ | ۷۸۶۱۱۹ | ۱۱۸۲۶۶۲ | درآمد عمومی |
| ۴۲۶۸۸۸۰ | ۴۲۶۸۸۸۰ | ۰ | ۰ | ۰ | ۴۲۶۸۸۸۰ | ۴۲۶۸۸۸۰ | ۰ | درآمد اختصاصی |
| ۱۲۰۵۸۳۱ | ۱۲۰۵۸۳۱ | ۰ | ۰ | ۰ | ۱۲۰۵۸۳۱ | ۱۲۰۵۸۳۱ | ۰ | ابلاغی ردیفها |
| ۵۱۸۸ | ۵۱۸۸ | ۰ | ۰ | ۰ | ۵۱۸۸ | ۵۱۸۸ | ۰ | هدفمندی یارانه |
| ۳۴۶۳۴۱ | ۳۴۶۳۴۱ | ۰ | ۰ | ۰ | ۳۴۶۳۴۱ | ۳۴۶۳۴۱ | ۰ | سایر منابع |
| ۷۹۹۰۴۷۹ | ۶۱۸۰۰۲۱ | ۱۸۱۰۴۵۸ | ۰ | ۲۲۸۸۶۹ | ۷۷۹۵۰۲۱ | ۶۶۱۲۳۵۹ | ۱۱۸۲۶۶۲ | جمع کل |

جدول ۲-۷: وضعیت اعتبارات هزینه ای دانشگاه در سال ۱۳۹۵ (بخش آموزش)

(ارقام به میلیون ریال)

| وصولی | تغییرات در اعتبارات هزینه ای | ابلاغیه قانون بودجه | |
|--------|---------------------------------|---------------------|---------------|
| ۳۹۲۲۸۰ | ۳۵۴۲۸ | ۳۵۶۸۵۲ | درآمد عمومی |
| ۱۱۴۵۹۶ | -۱۵۷۰۶۰ | ۲۷۱۶۵۶ | درآمد اختصاصی |
| ۱۳۸۴۹ | ۰ | ۱۳۸۴۹ | ابلاغی ردیفها |
| ۳۸۷۲ | ۰ | ۳۸۷۲ | سایر منابع |
| ۵۲۴۵۹۷ | ۳۵۴۲۸ | ۶۴۶۲۲۹ | جمع کل |

جدول ۲-۸: پروژه های عمرانی در دست اجرا سال ۱۳۹۵

| ردیف | عنوان پروژه | محل اجرا |
|------|---|----------|
| ۱ | تکمیل ساختمان و محوطه بیمارستان (۲۱۰۰۰ تخت) | بانه |
| ۲ | تکمیل ساختمان و محوطه بیمارستان (۲۱۰۰۰ تخت) | سقز |
| ۳ | احداث بلوک زایمان LDR بیمارستان بوعلی | مریوان |
| ۴ | احداث بلوک زایمان LDR بیمارستان سینا کامیاران | کامیاران |
| ۵ | احداث بلوک زایمان LDR دیواندره | دیواندره |
| ۶ | احداث شیمی درمانی و غربالگری توحید سنندج | سنندج |
| ۷ | احداث شیمی درمانی و غربالگری قروه | قروه |
| ۸ | احداث شیمی درمانی و غربالگری مریوان | مریوان |
| ۹ | احداث شیمی درمانی و غربالگری سقز | سقز |
| ۱۰ | احداث کلینیک ویژه (طرح تحول) صلاح الدین ایوبی | بانه |
| ۱۱ | احداث کلینیک ویژه (طرح تحول) شهدای | دهگلان |
| ۱۲ | احداث کلینیک ویژه (طرح تحول) کامیاران | کامیاران |
| ۱۳ | احداث کلینیک ویژه (طرح تحول) سقز | سقز |
| ۱۴ | احداث اوژانس بوعلی | مریوان |
| ۱۵ | احداث اوژانس بیمارستان امام خمینی (ره) سقز | سقز |
| ۱۶ | احداث ساختمان پژوهشکده توسعه سلامت | سنندج |

(ادامه) جدول ۲-۸: پروژه های عمرانی در دست اجرا سال ۱۳۹۵

| | | |
|-------------------------|--|----|
| سنندج | توسعه ساختمان آزمایشگاه مرجع غذا- دارو | ۱۷ |
| سنندج | احداث ساختمان ستاد مرکزی دانشگاه | ۱۸ |
| نایسر - سنندج | احداث مرکز جامع خدمات سلامت شهری | ۱۹ |
| شهر قروه | احداث مرکز جامع خدمات سلامت شهری ۲ | ۲۰ |
| شهر قروه | احداث مرکز جامع خدمات سلامت شهری ۴ | ۲۱ |
| روستای هجرت- مریوان | احداث مرکز جامع خدمات سلامت شهری | ۲۲ |
| روستای پایگلان- سروآباد | احداث مرکز جامع خدمات سلامت روستائی | ۲۳ |
| روستای ایران خواه- سقز | احداث مرکز جامع خدمات سلامت روستائی | ۲۴ |
| روستای سنته - سقز | احداث مرکز جامع خدمات سلامت روستائی | ۲۵ |
| موچش - سنندج | احداث مرکز جامع خدمات سلامت روستائی | ۲۶ |
| شهرک گل شهر - بانه | احداث پایگاه سلامت شهری غیر ضمیمه | ۲۷ |
| شهرک ولی عصر - بیجار | احداث پایگاه سلامت شهری غیر ضمیمه | ۲۸ |
| بهارستان پایین - سقز | احداث پایگاه سلامت شهری غیر ضمیمه | ۲۹ |
| دلبران - قروه | احداث پایگاه سلامت شهری غیر ضمیمه | ۳۰ |
| شهرک دانش - قروه | احداث پایگاه سلامت شهری غیر ضمیمه | ۳۱ |
| شهر دیواندره | احداث پایگاه سلامت شهری غیر ضمیمه | ۳۲ |
| نوبهار - مریوان | احداث پایگاه سلامت شهری غیر ضمیمه | ۳۳ |

(ادامه) جدول ۲-۸: پروژه های عمرانی در دست اجرا سال ۱۳۹۵

| | | |
|----|-----------------------------------|------------------------|
| ۳۴ | احداث پایگاه سلامت شهری غیر ضمیمه | ساحل - مریوان |
| ۳۵ | احداث خانه بهداشت روستائی | خواجه امیر - بانه |
| ۳۶ | احداث خانه بهداشت روستائی | بله جر - سقز |
| ۳۷ | احداث خانه بهداشت روستائی | میانه - سنندج |
| ۳۸ | احداث خانه بهداشت روستائی | گیلی گران - مریوان |
| ۳۹ | احداث خانه بهداشت روستائی | گماره سنگ - مریوان |
| ۴۰ | احداث خانه بهداشت روستائی | عصر اباد تازه - مریوان |
| ۴۱ | احداث خانه بهداشت روستائی | میر اباد سفلی - بانه |
| ۴۲ | احداث خانه بهداشت روستائی | زرواو سفلی - بانه |
| ۴۳ | احداث خانه بهداشت روستائی | بگه جان - دهگلان |
| ۴۴ | احداث خانه بهداشت روستائی | زاغه سفلی - دیواندره |
| ۴۵ | احداث خانه بهداشت روستائی | جنیان - سقز |
| ۴۶ | احداث خانه بهداشت روستائی | قیلانتو - سقز |
| ۴۷ | احداث خانه بهداشت روستائی | هویه - سنندج |
| ۴۸ | احداث خانه بهداشت روستائی | نوره - سنندج |
| ۴۹ | احداث خانه بهداشت روستائی | گوشخانی - - سروآباد |
| ۵۰ | احداث خانه بهداشت روستائی | کرآباد - سروآباد |
| ۵۱ | احداث خانه بهداشت روستائی | طاء - کامیاران |

(ادامه) جدول ۲-۸: پروژه های عمرانی در دست اجرا سال ۱۳۹۵

| | | |
|----|---------------------------|------------------------|
| ۵۲ | احداث خانه بهداشت روستائی | دیزی گران - کامیاران |
| ۵۳ | احداث خانه بهداشت روستائی | بوالحسن - بانه |
| ۵۴ | احداث خانه بهداشت روستائی | چغور قشلاق - بیجار |
| ۵۵ | احداث خانه بهداشت روستائی | میدان مظفر خان - بیجار |
| ۵۶ | احداث خانه بهداشت روستائی | تکیه - بیجار |
| ۵۷ | احداث خانه بهداشت روستائی | سراب قامیش - سنندج |
| ۵۸ | احداث خانه بهداشت روستائی | کرجو - سنندج |
| ۵۹ | احداث خانه بهداشت روستائی | پیر عمران - سقز |
| ۶۰ | احداث خانه بهداشت روستائی | بسطام - سقز |
| ۶۱ | احداث خانه بهداشت روستائی | قره جر - سقز |
| ۶۲ | احداث خانه بهداشت روستائی | گلالی - قروه |
| ۶۳ | احداث خانه بهداشت روستائی | نارنجک - قروه |
| ۶۴ | احداث خانه بهداشت روستائی | قوچاق - قروه |
| ۶۵ | احداث خانه بهداشت روستائی | نشور - کامیاران |

جدول ۲-۹: پروژه های عمرانی بهره برداری شده در سال ۱۳۹۵

| ردیف | عنوان پروژه | محل اجرا |
|------|---|-------------------------|
| ۱ | احداث بیمارستان آموزشی کوثر | سنندج |
| ۲ | تکمیل ساختمان و محوطه بیمارستان (۲۱۰۰۰ تخت) | دهگلان |
| ۳ | تکمیل ساختمان و محوطه بیمارستان (۲۱۰۰۰ تخت) | سروآباد |
| ۴ | احداث بلوک زایمان بعثت | سنندج |
| ۵ | احداث کلینیک ویژه (طرح تحول) سنندج | سنندج |
| ۶ | احداث کلینیک ویژه (طرح تحول) قروه | قروه |
| ۷ | احداث کلینیک ویژه (طرح تحول) مریوان | مریوان |
| ۸ | احداث خوابگاه ۳۰۰ نفره دانشجویی | سنندج |
| ۹ | احداث مرکز جامع خدمات سلامت روستائی | ابراهیم آباد - دیواندره |
| ۱۰ | احداث خانه بهداشت روستائی | خامسان - کامیاران |
| ۱۱ | احداث خانه بهداشت روستائی | کاشتر - کامیاران |
| ۱۲ | احداث خانه بهداشت روستائی | آهنگران - کامیاران |

جدول ۲-۲۱: نیروهای موجود در واحدهای تحت پوشش در سال ۱۳۹۵

| جمع کل | مراکز بهداشت شهرستانها- مراکز بهداشتی درمانی و خانه های بهداشت | مراکز آموزشی درمانی و بیمارستانهای تابعه | شبکه بهداشت و درمان و پایگاههای اورژانس | دانشکده ها و آموزشگاه ها | ستاد مرکزی | | | | | فرهنگی و دانشجویی و | حوزه | نوع استخدام |
|--------|--|--|---|--------------------------|------------|-----------------|------------------|--------------|---------|---------------------|------------------------|---------------|
| | | | | | جمع | آموزشی و پژوهشی | ریاست و پشتیبانی | درمان و دارو | بهداشتی | | | |
| ۷۶ | | | | ۷۴ | ۲ | ۲ | | | | | رسمی | هیات علمی |
| ۶۶ | | | | ۶۵ | ۱ | | ۱ | | | | پیمانی | |
| ۱۰۵ | | | | ۱۰۴ | ۱ | ۱ | | | | | سایر | |
| ۲۴۷ | * | * | * | ۲۴۳ | ۴ | ۳ | * | ۱ | * | * | جمع | |
| ۴۱۸۴ | ۱۷۹۸ | ۱۸۲۶ | ۱۷۰ | ۷۱ | ۳۱۹ | ۴۳ | ۱۰۵ | ۸۵ | ۵۸ | ۲۸ | رسمی | غیر هیات علمی |
| ۵۲۸ | ۲۴۸ | ۲۵۰ | ۲۰ | ۱ | ۹ | ۱ | ۱ | ۶ | * | ۱ | پیمانی | |
| ۱۱۴ | * | ۱۰۸ | ۲ | ۳ | ۱ | ۱ | * | * | * | * | مشمولین ضریب k | |
| ۱۱۴۳ | ۱۷۴ | ۸۹۳ | ۵۷ | ۸ | ۱۱ | ۳ | * | ۸ | * | * | مشمولین طرح | |
| ۱۵۱ | ۲۵ | ۹۱ | ۳۴ | . | ۱ | ۱ | * | * | * | * | پیام آوران بهداشت | |
| ۲ | * | * | * | * | ۲ | * | ۱ | ۱ | * | * | قانون کار | |
| ۱۲۶۹ | ۱۹۴ | ۶۹۵ | ۱۶۹ | ۱۷ | ۱۹۴ | ۱۵ | ۷۹ | ۵۶ | ۴ | ۴۰ | قرارداد تبصره ۳ ماده ۲ | |
| ۸۶۸ | ۱۱۶ | ۵۶۵ | ۴۳ | ۵ | ۱۳۹ | ۲ | ۴۰ | ۱۷ | ۲ | ۷۸ | قرارداد تبصره ۴ ماده ۲ | |
| ۱۶۹ | ۱ | ۱۶۸ | * | * | | | | | | | قرارداد ساعت کاری | |
| ۲۵۶ | ۲۵۳ | * | ۳ | * | * | * | * | * | * | * | قرارداد پزشک خانواده | |
| ۸۶۸۴ | ۲۸۰۹ | ۴۵۹۶ | ۴۹۸ | ۱۰۵ | ۶۷۶ | ۶۶ | ۲۲۶ | ۱۷۳ | ۶۴ | ۱۴۷ | جمع | |
| ۸۹۳۱ | ۲۸۰۹ | ۴۵۹۶ | ۴۹۸ | ۳۴۸ | ۶۸۰ | ۶۹ | ۲۲۶ | ۱۷۴ | ۶۴ | ۱۴۷ | جمع کل | |

جدول ۲-۲۲ اعضای غیر هیأت علمی زن به تفکیک مدرک تحصیلی و رابطه استخدامی در سال ۱۳۹۵

| مدرک تحصیلی | رابطه استخدام | زیر سیکل | سیکل | دیپلم | فوق دیپلم | لیسانس | فوق لیسانس | پزشک عمومی | پزشک متخصص | پزشک فوق تخصص | پزشک فوق شیب | دندانپزشک فلو | متخصص | دندانپزشک عمومی | دندانپزشک | داروساز متخصص | داروساز عمومی | دامپزشک | PHD | جمع |
|------------------------|---------------|----------|------|-------|-----------|--------|------------|------------|------------|---------------|--------------|---------------|-------|-----------------|-----------|---------------|---------------|---------|-----|------|
| رسمی | ۵۳ | ۱۳۰ | ۵۸۰ | ۳۴۸ | ۹۵۴ | ۱۰۱ | ۳۸ | ۱۰ | ۰ | ۰ | ۰ | ۰ | ۰ | ۱ | ۰ | ۰ | ۲ | ۰ | ۲ | ۲۲۱۹ |
| پیمانی | ۲ | ۰ | ۱۴۹ | ۳۰ | ۱۱۰ | ۵ | ۷ | ۲ | ۰ | ۰ | ۰ | ۰ | ۰ | ۰ | ۰ | ۰ | ۰ | ۰ | ۰ | ۳۰۵ |
| مشمولین ضریب K | ۰ | ۰ | ۰ | ۰ | ۰ | ۰ | ۰ | ۶۰ | ۰ | ۰ | ۰ | ۰ | ۱ | ۰ | ۰ | ۰ | ۰ | ۰ | ۱ | ۶۲ |
| مشمولین طرح | ۰ | ۰ | ۰ | ۱ | ۷۸۵ | ۱۵ | ۵۳ | ۰ | ۰ | ۰ | ۰ | ۰ | ۰ | ۸ | ۰ | ۰ | ۱۳ | ۰ | ۰ | ۸۷۵ |
| پیام آوران بهداشت | ۰ | ۰ | ۰ | ۰ | ۰ | ۰ | ۰ | ۰ | ۰ | ۰ | ۰ | ۰ | ۰ | ۰ | ۰ | ۰ | ۰ | ۰ | ۰ | ۰ |
| قانون کار | ۰ | ۰ | ۰ | ۰ | ۰ | ۰ | ۰ | ۰ | ۰ | ۰ | ۰ | ۰ | ۰ | ۰ | ۰ | ۰ | ۰ | ۰ | ۰ | ۰ |
| قرارداد تبصره ۳ ماده ۲ | ۱۶ | ۸ | ۶۳ | ۷۳ | ۲۸۹ | ۱۹ | ۱ | ۰ | ۰ | ۰ | ۰ | ۰ | ۰ | ۰ | ۰ | ۰ | ۱ | ۰ | ۱ | ۴۷۱ |
| قرارداد تبصره ۴ ماده ۲ | ۷۹ | ۲۶ | ۴۱ | ۱ | ۰ | ۰ | ۰ | ۰ | ۰ | ۰ | ۰ | ۰ | ۰ | ۰ | ۰ | ۰ | ۰ | ۰ | ۰ | ۱۴۷ |
| قرارداد ساعت کاری | ۰ | ۰ | ۰ | ۰ | ۰ | ۰ | ۱۷ | ۱۹ | ۰ | ۰ | ۰ | ۰ | ۰ | ۰ | ۰ | ۰ | ۰ | ۰ | ۰ | ۳۶ |
| قرارداد پزشک خانواده | ۰ | ۰ | ۱ | ۸۸ | ۷۴ | ۰ | ۳۲ | ۰ | ۰ | ۰ | ۰ | ۰ | ۰ | ۴ | ۰ | ۰ | ۰ | ۰ | ۰ | ۱۹۹ |
| جمع اقلام بالا | ۱۵۰ | ۱۶۴ | ۸۳۴ | ۵۴۱ | ۲۲۱۲ | ۱۴۰ | ۱۴۸ | ۹۱ | ۰ | ۰ | ۰ | ۰ | ۱ | ۱۳ | ۰ | ۰ | ۱۶ | ۰ | ۴ | ۴۳۱۴ |

جدول ۲-۲۳ اعضای غیر هیأت علمی مرد به تفکیک مدرک تحصیلی و رابطه استخدامی در سال ۱۳۹۵

| مدرک تحصیلی | رابطه استخدام | زیر سیگل | سیگل | دیپلم | فوق دیپلم | لیسانس | فوق لیسانس | پژشک عمومی | پژشک متخصص | پژشک فوق تخصص | دندانپزشک فلو شیپ | دندانپزشک متخصص | دندانپزشک عمومی | داروساز متخصص | داروساز عمومی | دامپزشک | PHD | جمع | زن و مرد | جمع |
|------------------------|---------------|----------|------|-------|-----------|--------|------------|------------|------------|---------------|-------------------|-----------------|-----------------|---------------|---------------|---------|-----|------|----------|-----|
| رسمی | ۷۱ | ۱۶۸ | ۴۵۹ | ۲۹۱ | ۶۵۱ | ۱۱۱ | ۱۰۳ | ۶۴ | ۱ | ۰ | ۰ | ۳۸ | ۰ | ۰ | ۶ | ۱ | ۱ | ۱۹۶۵ | ۴۱۸۴ | |
| پیمانی | ۳ | ۲ | ۷۰ | ۳۲ | ۸۷ | ۱۰ | ۱۳ | ۶ | ۰ | ۰ | ۰ | ۰ | ۰ | ۰ | ۰ | ۰ | ۰ | ۲۲۳ | ۵۲۸ | |
| مشمولین ضریب K | ۰ | ۰ | ۰ | ۰ | ۰ | ۰ | ۰ | ۴۶ | ۴ | ۰ | ۰ | ۱ | ۰ | ۰ | ۰ | ۰ | ۱ | ۵۲ | ۱۱۴ | |
| مشمولین طرح | ۰ | ۰ | ۰ | ۴۶ | ۱۸۵ | ۹ | ۲۲ | ۰ | ۰ | ۰ | ۰ | ۰ | ۲ | ۰ | ۴ | ۰ | ۰ | ۲۶۸ | ۱۱۴۳ | |
| پیام آوران بهداشت | ۰ | ۰ | ۰ | ۳۶ | ۹۷ | ۵ | ۱۳ | ۰ | ۰ | ۰ | ۰ | ۰ | ۰ | ۰ | ۰ | ۰ | ۰ | ۱۵۱ | ۱۵۱ | |
| قانون کار | ۲ | ۰ | ۰ | ۰ | ۰ | ۰ | ۰ | ۰ | ۰ | ۰ | ۰ | ۰ | ۰ | ۰ | ۰ | ۰ | ۰ | ۲ | ۲ | |
| قرارداد تبصره ۳ ماده ۲ | ۱۴۳ | ۵۹ | ۱۵۲ | ۱۶۸ | ۲۵۰ | ۲۱ | ۲ | ۱ | ۰ | ۰ | ۰ | ۰ | ۰ | ۰ | ۱ | ۰ | ۱ | ۷۹۸ | ۱۲۶۹ | |
| قرارداد تبصره ۴ ماده ۲ | ۲۹۷ | ۱۹۸ | ۲۲۱ | ۴ | ۱ | ۰ | ۰ | ۰ | ۰ | ۰ | ۰ | ۰ | ۰ | ۰ | ۰ | ۰ | ۰ | ۷۲۱ | ۸۶۸ | |
| قرارداد ساعت کاری | ۰ | ۰ | ۰ | ۰ | ۰ | ۰ | ۶۶ | ۶۷ | ۰ | ۰ | ۰ | ۰ | ۰ | ۰ | ۰ | ۰ | ۰ | ۱۳۳ | ۱۶۹ | |
| قرارداد پزشک خانواده | ۰ | ۰ | ۰ | ۱۴ | ۵ | ۰ | ۳۵ | ۰ | ۰ | ۰ | ۰ | ۳ | ۰ | ۰ | ۰ | ۰ | ۰ | ۵۷ | ۲۵۶ | |
| جمع اقلام بالا | ۵۱۶ | ۴۲۷ | ۹۰۲ | ۵۹۱ | ۱۲۷۶ | ۱۵۶ | ۲۵۴ | ۱۸۴ | ۵ | ۰ | ۰ | ۴۳ | ۱ | ۰ | ۱۱ | ۱ | ۳ | ۴۳۷۰ | ۸۶۸۴ | |

جدول ۲-۲۴: اعضای هیات علمی به تفکیک جنسیت، مدرک تحصیلی و رابطه استخدامی در سال ۱۳۹۵

| جنسیت | مدرک تحصیلی | مرد | | | | | | زن | | | | | |
|--------|--|-----|------------|---------|-----------|-------------|----------|-----|------------|-----------|-------------|----------|---|
| | | جمع | فوق لیسانس | داروساز | دکتری PHD | دکتری تخصصی | فوق تخصص | جمع | فوق لیسانس | دکتری PHD | دکتری تخصصی | فوق تخصص | |
| رسمی | هیئت علمی رسمی تمام وقت | ۵۸ | ۳۵ | ۷ | ۱ | ۱۱ | ۱۲ | ۴ | ۲۳ | ۱۱ | ۵ | ۷ | ۰ |
| | هیئت علمی رسمی آزمایشی تمام وقت | ۱۸ | ۱۵ | ۲ | ۰ | ۸ | ۴ | ۱ | ۳ | ۰ | ۰ | ۲ | ۱ |
| پیمانی | هیئت علمی پیمانی تمام وقت | ۶۶ | ۵۱ | ۱۱ | ۰ | ۱۲ | ۱۹ | ۹ | ۱۵ | ۳ | ۲ | ۹ | ۱ |
| سایر | مشمولین (هیئت عملی) قانون خدمت پزشکان | ۹ | ۴ | ۲ | ۰ | ۲ | ۰ | ۰ | ۵ | ۰ | ۱ | ۴ | ۰ |
| | مشمولین تعهدات قانونی هیئت علمی (ضریب k) | ۱۱ | ۵ | ۰ | ۰ | ۰ | ۵ | ۰ | ۶ | ۰ | ۰ | ۶ | ۰ |
| | هیئت علمی متعهدین خدمت پزشکان و پیراپزشکان | ۷۳ | ۴۲ | ۸ | ۰ | ۹ | ۱۶ | ۹ | ۳۱ | ۷ | ۶ | ۱۳ | ۵ |
| | مشمولین ماده یک قانون نحوه تامین هیئت علمی | ۱۲ | ۱۲ | ۳ | ۰ | ۶ | ۳ | ۰ | ۰ | ۰ | ۰ | ۰ | ۰ |
| جمع کل | | ۲۴۷ | ۱۶۴ | ۳۳ | ۱ | ۴۸ | ۵۹ | ۲۳ | ۸۳ | ۲۱ | ۱۴ | ۴۱ | ۷ |

جدول ۲-۲۵: فرم آمار و اطلاعات اجرایی دوره های آموزشی در سال ۱۳۹۵

| ردیف | تعداد دوره های برگزار شده | شغلی | | مدیریتی | | فرهنگی و عمومی | | جمع | توجیهی بدو استخدام | جمع کل | |
|------|---------------------------------|------------|---------|----------------|---------|----------------|---------|---------|--------------------|---------|----|
| | | مدیران | کارکنان | مدیران | کارکنان | مدیران | کارکنان | | | | |
| ۱ | درون سازمانی | حضور | ۴۴۳ | ۲۵۰ | ۶۹۳ | ۳ | ۳ | ۶ | ۳۷ | ۴۳ | ۸۰ |
| | | غیر حضور | ۳۰ | ۲۵ | ۵۵ | ۵ | ۵ | ۱۰ | ۶ | ۶ | ۱۲ |
| | | الکترونیکی | ۱۲ | ۹ | ۲۱ | ۰ | ۰ | ۰ | ۲ | ۲ | ۴ |
| ۲ | برون سازمانی | حضور | ۲ | ۱ | ۳ | ۵ | ۵ | ۱۰ | ۰ | ۰ | ۰ |
| | | غیر حضور | ۰ | ۰ | ۰ | ۰ | ۰ | ۰ | ۰ | ۰ | ۰ |
| | | الکترونیکی | ۰ | ۰ | ۰ | ۰ | ۰ | ۰ | ۰ | ۰ | ۰ |
| ۳ | میزان ساعات دوره های برگزار شده | ۴۲۳۷ | ۲۷۳۷ | ۶۹۷۴ | ۱۱۰ | ۱۱۰ | ۲۲۰ | ۴۲۵ | ۳۷۳ | ۷۹۸ | |
| ۴ | تعداد شرکت کنندگان دوره ها | ۵۷۶۷۵ | ۱۵۷۲ | ۵۹۲۴۷ | ۱۲۱ | ۷۵۷ | ۸۷۸ | ۲۶۳۴۷ | ۷۵۲ | ۲۷۰۹۹ | |
| ۵ | نفر ساعت دوره ها | ۴۵۵۰۰۲ | ۱۲۶۲ | ۴۶۷۶۲۲ | ۹۰۴ | ۵۷۱۹ | ۶۶۲۳ | ۱۹۶۵۶۶ | ۵۲۵۴ | ۲۰۱۸۲۰ | |
| ۶ | سرانه آموزش | ۱۳۰ | ۶ | تعداد کارمندان | ۱۸۲ | مدیران | ۸۴۱۳ | کارکنان | ۷۹ | کارکنان | |

جدول ۲-۲۶: آزمونهای الکترونیک دوره های آموزش ضمن خدمت در سال های ۱۳۹۲-۱۳۹۵

| آزمونهای الکترونیک دوره های آموزش ضمن خدمت | | | | | | | | | | | | | |
|--|------|---------------------------|------------------------|--------------------|---------------------|----------------|-----------------|---------------------|-------------|--------------|---------------------------|-----------------------------|--|
| ردیف | سال | تعداد آزمونهای برگزار شده | تعداد آزمون شغلی عمومی | تعداد آزمون توجیهی | جمع ساعت شغلی عمومی | جمع ساعت عمومی | جمع ساعت توجیهی | تعداد ثبت نام شدگان | تعداد قبولی | تعداد مردودی | تعداد سوالات بارگذاری شده | تعداد سوالات تخصیص داده شده | |
| ۱ | ۱۳۹۲ | ۲۶ | ۶ | ۱۸ | ۴۱۴ | ۳۶ | ۲۵۸ | ۱۲۰ | ۴۱۰۴ | ۰ | ۴۰۰۴ | ۷۳۱ | |
| ۲ | ۱۳۹۳ | ۵۶ | ۴۸ | ۷ | ۹۷۰ | ۸۱۲ | ۵۸ | ۱۰۰ | ۷۱۵۰ | ۲ | ۵۲۰۲ | ۱۸۵۵ | |
| ۳ | ۱۳۹۴ | ۷۹ | ۴۷ | ۲۷ | ۸۳۵ | ۵۱۷ | ۱۷۹ | ۱۰۰ | ۵۰۳۳ | ۲۱۸ | ۶۴۱۶ | ۴۵۶۶ | |
| ۴ | ۱۳۹۵ | ۸۷ | ۶۸ | ۹ | ۹۰۴ | ۶۶۰ | ۸۲ | ۱۰۰ | ۵۷۳۸ | ۱ | ۶۳۷۵ | ۶۵۰۵ | |

جدول ۲-۱۲: تعداد پست های مصوب ، با تصدی و بلا تصدی در سال ۱۳۹۵

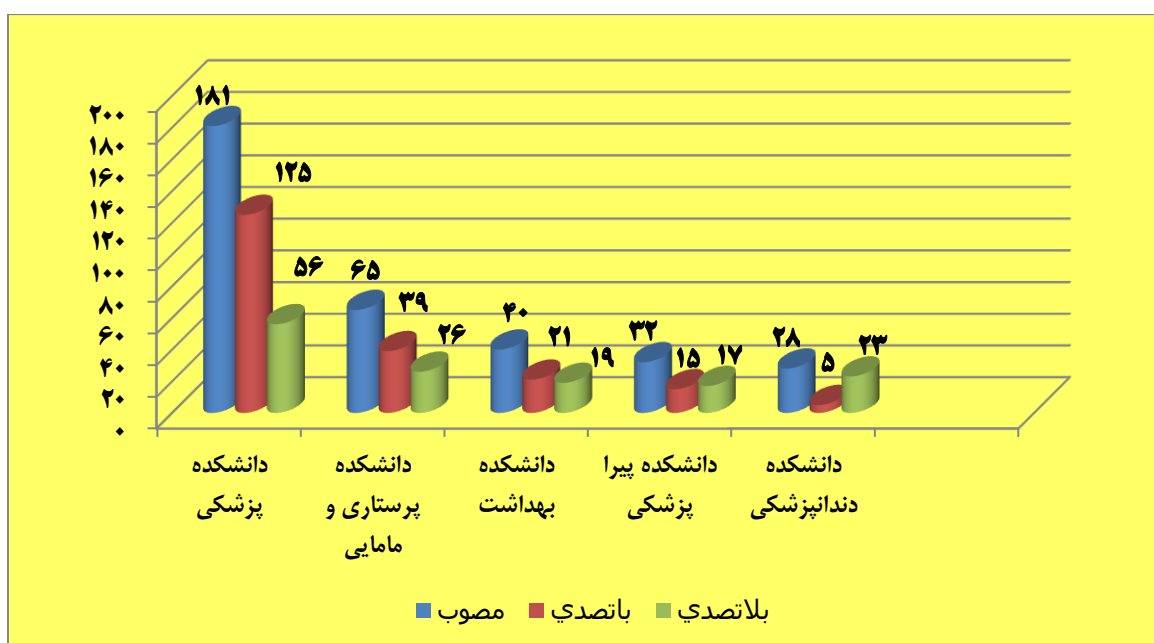
| ردیف | واحد سازمانی | مصوب | باتصدی | بلا تصدی |
|------|--------------------------------------|------|--------|----------|
| ۱ | مرکز بهداشت سنندج | ۸۱۱ | ۵۲۶ | ۲۸۵ |
| ۲ | مرکز پزشکی ، آموزشی و درمانی کوثر | ۱۰۵۸ | ۱۹۰ | ۸۶۸ |
| ۳ | مرکز پزشکی ، آموزشی و درمانی قدس | ۱۲۷ | ۸۶ | ۴۱ |
| ۴ | مرکز پزشکی ، آموزشی و درمانی کودکان | ۱۴۵ | ۹۲ | ۵۳ |
| ۵ | مرکز پزشکی ، آموزشی و درمانی بعثت | ۴۷۴ | ۳۵۰ | ۱۲۴ |
| ۶ | مرکز پزشکی ، آموزشی و درمانی توحید | ۴۹۶ | ۳۴۸ | ۱۴۸ |
| ۷ | بیمارستان شهید بروجردی قلب سنندج | ۸۶ | ۶۴ | ۲۲ |
| ۸ | شبکه بهداشت و درمان شهرستان بیجار | ۶۷۵ | ۳۴۸ | ۳۲۷ |
| ۹ | شبکه بهداشت و درمان شهرستان بانه | ۵۴۳ | ۳۳۵ | ۲۰۸ |
| ۱۰ | شبکه بهداشت و درمان شهرستان کامیاران | ۴۶۶ | ۲۶۸ | ۱۹۸ |
| ۱۱ | شبکه بهداشت و درمان شهرستان قروه | ۶۷۹ | ۳۶۱ | ۳۱۸ |
| ۱۲ | شبکه بهداشت و درمان شهرستان دهگلان | ۲۹۴ | ۱۵۰ | ۱۴۴ |
| ۱۳ | شبکه بهداشت و درمان شهرستان سقز | ۸۹۹ | ۵۸۳ | ۳۱۶ |
| ۱۴ | شبکه بهداشت و درمان شهرستان مریوان | ۶۴۶ | ۴۱۳ | ۲۳۳ |
| ۱۵ | شبکه بهداشت و درمان شهرستان سروآباد | ۳۴۱ | ۱۸۴ | ۱۵۷ |
| ۱۶ | شبکه بهداشت و درمان شهرستان دیواندره | ۴۵۲ | ۲۶۴ | ۱۸۸ |
| ۱۷ | هیأت رسیدگی به تخلفات اداری کارکنان | ۲ | ۰ | ۲ |
| ۱۸ | پدافند غیر عامل | ۱ | ۰ | ۱ |
| ۱۹ | حوزه ریاست | ۴ | ۰ | ۴ |
| ۲۰ | دبیرخانه هیات امناء | ۳ | ۰ | ۳ |
| ۲۱ | دبیرخانه مشارکت های اجتماعی | ۹ | ۰ | ۹ |
| ۲۲ | هیأت رسیدگی به تخلفات اداری کارکنان | ۲ | ۰ | ۲ |
| ۲۳ | پدافند غیر عامل | ۱ | ۰ | ۱ |
| ۲۴ | دفتر ریاست دانشگاه | ۳ | ۰ | ۳ |
| ۲۵ | اداره پرستاری | ۶ | ۳ | ۳ |
| ۲۶ | دبیرخانه ستاد امور شاهد و ایثارگران | ۳ | ۲ | ۱ |
| ۲۷ | مدیریت روابط عمومی و امور بین الملل | ۹ | ۱ | ۸ |

(ادامه) جدول ۲-۱۲: تعداد پست های مصوب ، با تصدی و بلا تصدی در سال ۱۳۹۵

| | | | | |
|----|---|------|------|------|
| ۲۸ | مدیریت بازرسی ، ارزیابی عملکرد و پاسخگویی به شکایات | ۹ | ۴ | ۵ |
| ۲۹ | مدیریت امور حقوقی | ۶ | ۲ | ۴ |
| ۳۰ | مدیریت حراست | ۱۷ | ۵ | ۱۲ |
| ۳۱ | مدیریت گزینش | ۱۵ | ۷ | ۸ |
| ۳۲ | مدیریت آمار و فناوری اطلاعات | ۱۶ | ۱۰ | ۶ |
| ۳۳ | معاونت بهداشت و مرکز بهداشت استان | ۱۰۹ | ۵۰ | ۵۹ |
| ۳۴ | معاونت درمان | ۷۱ | ۲۰ | ۵۱ |
| ۳۵ | معاونت غذا و دارو | ۵۰ | ۲۱ | ۲۹ |
| ۳۶ | معاونت آموزشی | ۳۷ | ۱۱ | ۲۶ |
| ۳۷ | معاونت تحقیقات و فناوری | ۳۱ | ۹ | ۲۲ |
| ۳۸ | معاونت دانشجویی و فرهنگی | ۴۲ | ۱۳ | ۲۹ |
| ۳۹ | معاونت توسعه مدیریت و منابع | ۲ | ۱ | ۱ |
| ۴۰ | مدیریت توسعه سازمان و تحول اداری | ۱۵ | ۵ | ۱۰ |
| ۴۱ | مدیریت منابع انسانی | ۳۰ | ۲۳ | ۷ |
| ۴۲ | مدیریت برنامه ریزی بودجه و پایش عملکرد | ۱۱ | ۸ | ۳ |
| ۴۳ | مدیریت مالی | ۴۰ | ۲۴ | ۱۶ |
| ۴۴ | مدیریت منابع فیزیکی و طرحهای عمرانی | ۱۷ | ۹ | ۸ |
| ۴۵ | مدیریت امور پشتیبانی و رفاهی | ۲۹ | ۱۰ | ۱۹ |
| ۴۶ | مرکز ارتباطات و هماهنگی عملیات و فوریتهای پزشکی شهرستان سنندج | ۳۹ | ۲۶ | ۱۳ |
| ۴۷ | مرکز تحقیقات بهداشت محیط | ۱۱ | - | ۱۱ |
| ۴۸ | مرکز تحقیقات علوم سلولی و مولکولی | ۱۱ | - | ۱۱ |
| ۴۹ | مرکز تحقیقات عوامل مؤثر بر سلامت | ۱۱ | - | ۱۱ |
| | جمع کل | ۸۸۵۴ | ۴۸۲۶ | ۴۰۲۸ |

جدول ۲-۱۳: تعداد پستهای مصوب، با تصدی و بلا تصدی هیأت علمی در سال ۱۳۹۵

| واحد سازمانی | مصوب | باتصدی | بلا تصدی |
|--------------------------|------|--------|----------|
| دانشکده پزشکی | ۱۸۱ | ۱۲۵ | ۵۶ |
| دانشکده پرستاری و مامایی | ۶۵ | ۳۹ | ۲۶ |
| دانشکده بهداشت | ۴۰ | ۲۱ | ۱۹ |
| دانشکده پیرا پزشکی | ۳۲ | ۱۵ | ۱۷ |
| دانشکده دندانپزشکی | ۲۸ | ۵ | ۲۳ |
| جمع | ۳۴۶ | ۲۰۵ | ۱۴۱ |




نمودار ۲-۳: تعداد پستهای مصوب، با تصدی و بلا تصدی هیأت علمی در سال ۱۳۹۵

جدول ۲-۲۷: تعداد دوره های آموزشی پیش بینی شده بیمارستان ها در سال ۱۳۹۵

| ردیف | نام شهرستان | تعداد افراد آموزش گیرنده | تعداد دوره های پیش بینی شده | تعداد دوره های آموزشی | درصد تحقق دوره های پیش بینی شده | تعداد کلاسهای برگزار شده | تعداد کلاس های تایید شده و بایگانی نشده | کلاسهای برگزاری، حضوری به همراه آزمون | درصد کلاسهای حضوری به همراه آزمون | تعداد آزمونهای الکترونیک برگزار شده | تعداد شرکت کننده در دوره های آموزشی | جمع ساعت آموزشی برگزار شده کلاسی | نفر ساعت برگزار شده کلاسی | سرانه آموزش شغلی | سرانه آموزش عمومی | سرانه آموزش کل | تعداد اجرای دوره های ثبت شده | ثبت نام الکترونیکی-اینترنتی | ثبت نام توسط رابط آموزشی | درصد ثبت نام اینترنتی | تعداد غیبت در کلاسها | تعداد غیبت در آزمونهای الکترونیک | متوسط غیبت در هر دوره آموزشی | تعداد ارزشیابی تکمیل شده از دیدگاه فراگیران | تعداد ارزشیابی تکمیل شده از دیدگاه فراگیران | درصد ارزشیابی تکمیل شده از دیدگاه فراگیران |
|------|------------------------|--------------------------|-----------------------------|-----------------------|---------------------------------|--------------------------|---|---------------------------------------|-----------------------------------|-------------------------------------|-------------------------------------|----------------------------------|---------------------------|------------------|-------------------|----------------|------------------------------|-----------------------------|--------------------------|-----------------------|----------------------|----------------------------------|------------------------------|---|---|--|
| ۱ | بیمارستان بانه | ۲۴۷ | ۴۹ | ۰ | ۰.۰ | ۳۷ | ۰ | ۲۰ | ۵۴.۱ | ۰ | ۱۴۰.۴ | ۲۸۱ | ۹۹.۰۶ | ۳۲.۱۴ | ۷.۹۷ | ۴۰.۱۱ | ۲ | ۱۱۴۱ | ۲۶۳ | ۱۱.۲۷ | ۴۵ | ۲۸ | ۰.۸ | ۲۴۷ | ۱۶.۸۸ | |
| ۳ | بیمارستان بیجار | ۲۱۷ | ۲۹ | ۵ | ۱۷.۲ | ۳۷ | ۰ | ۱۵ | ۴۰.۵ | ۱ | ۱۴۲۸ | ۲۵۷ | ۷۶۵۲ | ۳۱.۴۰ | ۳.۸۶ | ۳۵.۲۶ | ۱۵ | ۹۱۹ | ۵۰.۹ | ۶۴.۳۶ | ۱۷۱ | ۷۸ | ۲.۱ | ۱۸۹ | ۱۳.۲۴ | |
| ۴ | بیمارستان دهگلان | ۸۰ | ۳۴ | ۵ | ۱۴.۷ | ۱۳ | ۰ | ۸ | ۶۱.۵ | ۴ | ۴۶۱ | ۹۸ | ۲۲۹۰ | ۲۶.۶۰ | ۲.۰۲ | ۲۸.۶۳ | ۲۵ | ۵۸ | ۴۲۹ | ۱۱.۹۱ | ۱۳۹ | ۳۷ | ۲.۸ | ۱۰۷ | ۲۳.۲۱ | |
| ۵ | بیمارستان دیواندره | ۱۹۱ | ۱۸ | ۲ | ۱۱.۱ | ۳۶ | ۰ | ۷ | ۱۹.۴ | ۰ | ۹۳۹ | ۲۶۸ | ۶۸۷۶ | ۲۷.۲۷ | ۸.۷۳ | ۳۶.۰۰ | ۶ | ۳۲ | ۹۰.۷ | ۳.۴۱ | ۱۷ | ۱۷ | ۰.۵ | ۱۶۸ | ۱۷.۱۹ | |
| ۶ | بیمارستان سروآباد | ۷۷ | ۵۶ | ۲۱ | ۳۷.۵ | ۲۸ | ۰ | ۷ | ۲۵.۰ | ۰ | ۶۹۱ | ۱۷۵ | ۳۳۱۲ | ۳۰.۸۱ | ۱۲.۲۱ | ۴۳.۰۱ | ۵۹ | ۳۹۸ | ۵۷.۶۰ | ۱۶۶ | ۵ | ۰.۲ | ۹۱ | ۱۳.۱۷ | | |
| ۷ | بیمارستان سقز | ۳۹۰ | ۲۹ | ۱ | ۳.۴ | ۱۳ | ۰ | ۱۲ | ۹۲.۳ | ۰ | ۵۴۱ | ۹۶ | ۳۲۹۱ | ۷.۷۸ | ۰.۶۶ | ۸.۴۴ | ۳ | ۵۰۶ | ۹۳.۵۳ | ۱۰.۴ | ۱۸ | ۱.۴ | ۲۵۴ | ۴۶.۹۵ | | |
| ۲ | بیمارستان بوعلی مریوان | ۲۲۰ | ۸۴ | ۲۳ | ۲۷.۴ | ۴۵ | ۰ | ۱۵ | ۳۳.۳ | ۰ | ۱۸۲۲ | ۳۴۰ | ۱۲۲۱۵ | ۴۱.۵۸ | ۱۳.۹۴ | ۵۵.۵۲ | ۱۰.۱ | ۱۳۴۲ | ۷۳.۶۶ | ۱۸۷ | ۵۸ | ۱.۳ | ۳۰۹ | ۱۶.۹۶ | | |
| ۸ | بیمارستان فجر مریوان | ۱۲۰ | ۲۲ | ۴ | ۱۸.۲ | ۴۸ | ۰ | ۴ | ۱۰.۵ | ۰ | ۱۰۳۸ | ۲۸۹ | ۶۵۳۵ | ۳۹.۸۲ | ۱۴.۶۴ | ۵۴.۴۶ | ۹ | ۸۸۶ | ۱۵۲ | ۱۵.۳۶ | ۱۴۸ | ۶۴ | ۱.۷ | ۱۷۲ | ۱۶.۵۷ | |
| ۹ | بیمارستان قروه | ۲۶۸ | ۳۷ | ۱۴ | ۳۷.۸ | ۳۴ | ۰ | ۱۳ | ۳۹.۴ | ۱ | ۳۰۱۲ | ۲۱۹ | ۱۲۲۹۸ | ۴۹.۴۰ | ۶.۴۹ | ۴۵.۸۹ | ۴۷ | ۲۵۳۹ | ۴۷۳ | ۱۴.۳۰ | ۳۱ | ۱۴۸ | ۴.۵ | ۱۲۸۳ | ۴۲.۶۰ | |
| ۱۰ | بیمارستان کامیاران | ۱۶۶ | ۲۹ | ۹ | ۳۱.۰ | ۲۲ | ۰ | ۲۲ | ۱۰۰.۰ | ۰ | ۹۳۳ | ۱۳۲ | ۳۳۲۶ | ۱۵.۰۰ | ۱۱.۰۶ | ۲۶.۰۶ | ۴۰ | ۸۴۳ | ۹۰ | ۹۰.۳۵ | ۲۰۷ | ۴۳ | ۲.۰ | ۱۹۲ | ۲۰.۵۸ | |

۱۳۹۲ ۱۳۹۳ ۱۳۹۴ ۱۳۹۵



نمودار ۲-۴: درصد تحقق دوره های آموزشی پیش بینی شده بیمارستان ها در سال ۱۳۹۵

معاونت توسعه مدیریت و منابع



نمودار ۲-۵: سرانه ساعت آموزشی بیمارستان‌ها در سال ۱۳۹۵

معاونت توسعه مدیریت و منابع



نمودار ۲-۶: سرانه ساعت آموزشی شغلی بیمارستان‌ها در سال ۱۳۹۵

معاونت توسعه مدیریت و منابع



نمودار ۲-۷: درصد کلاس‌های حضوری با آزمون بیمارستان‌ها در سال ۱۳۹۵

معاونت توسعه مدیریت و منابع



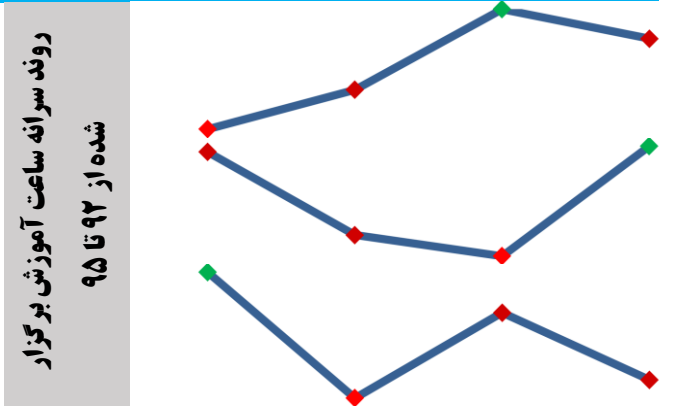


نمودار ۲-۸: درصد ثبت نام اینترنتی شرکت کنندگان در کلاس های آموزشی بیمارستان ها در سال ۱۳۹۵

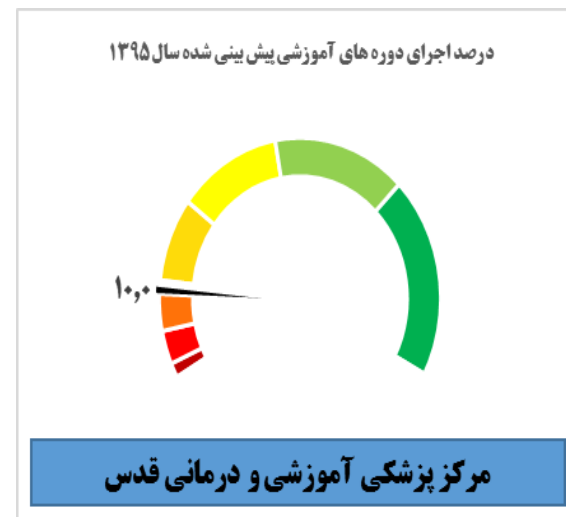
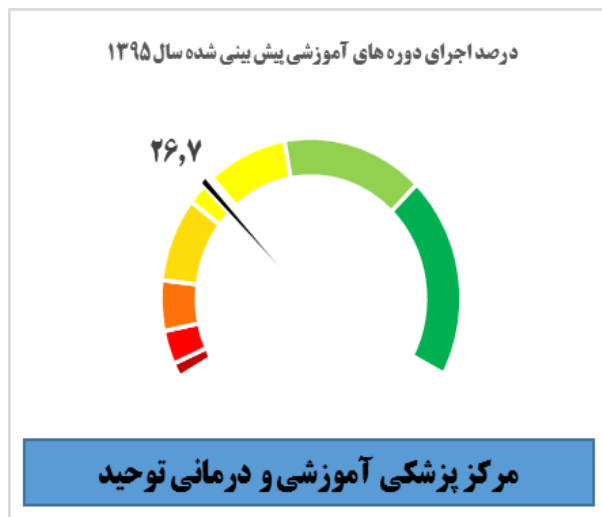
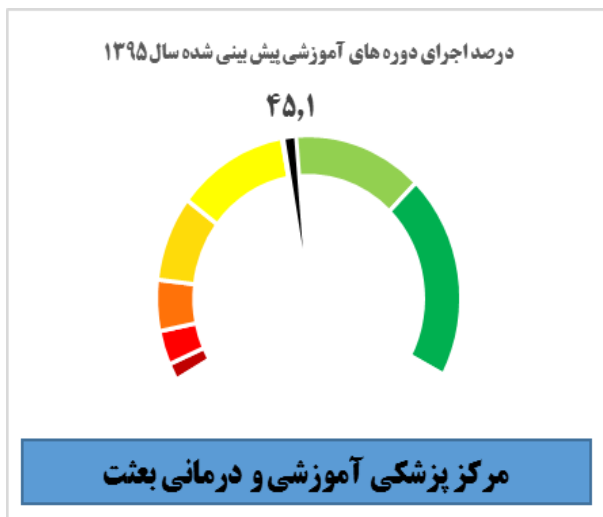
معاونت توسعه مدیریت و منابع



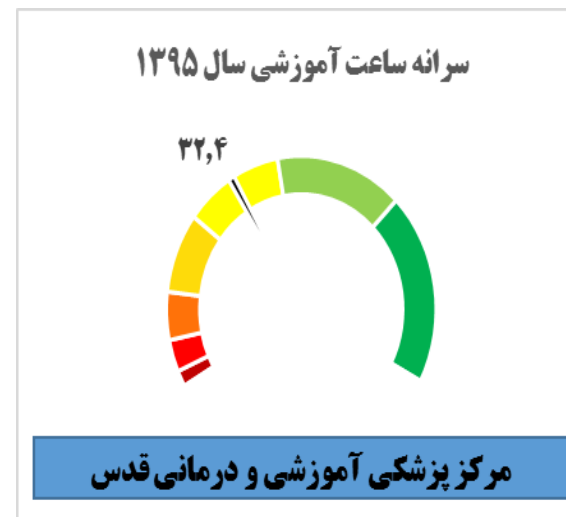
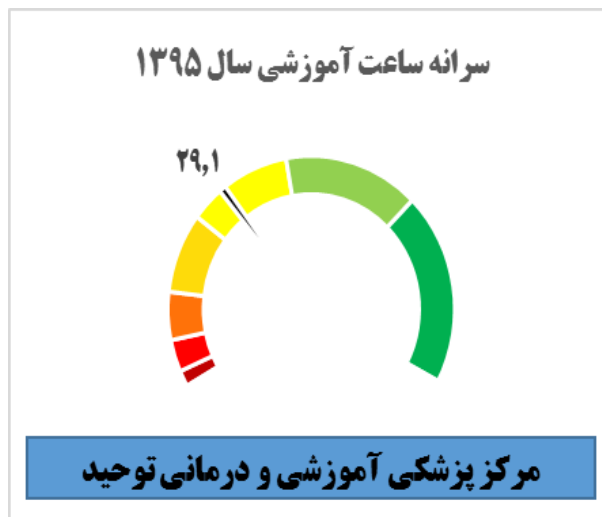
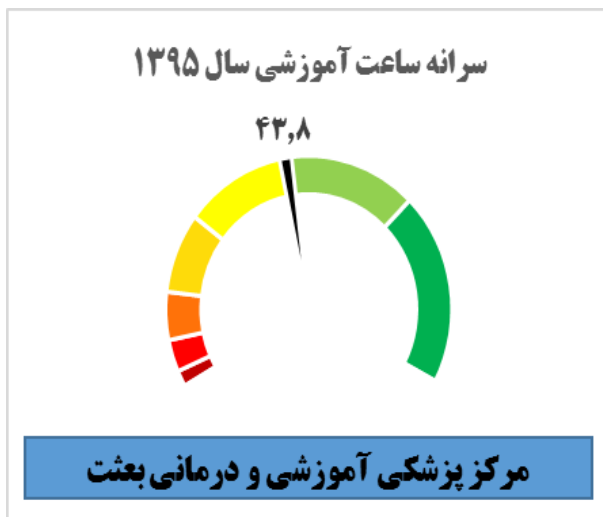
جدول ۲-۲۸: تعداد دوره های آموزشی پیش بینی شده مراکز پزشکی آموزشی و درمانی در سال ۱۳۹۵

| ردیف | منطقه سازمانی | تعداد افراد آموزش گیرنده | تعداد دوره های پیش بینی شده | تعداد دوره های آموزشی | درصد تحقق دوره های پیش بینی شده | تعداد کلاسهای برگزار شده | تعداد کلاسهای های تأیید شده و بایگانی نشده | کلاسهای برگزار: حضوری به همراه آزمون | درصد کلاسهای حضوری به همراه آزمون | تعداد آزمونهای الکترونی برگزار شده | تعداد شرکت کننده در دوره های آموزشی | جمع ساعت آموزشی برگزار شده کلاسی | نفر ساعت برگزار شده کلاسی | سرانه آموزش شفاهی | سرانه آموزش عمومی | سرانه آموزش کل | تعداد اجرای دوره های ثبت شده | نیت نام الکترونیکی-اینترنتی | نیت نام توسط رابط آموزشی | درصد نیت نام اینترنتی | تعداد غیبت در آزمونهای الکترونیک | متوسط غیبت در هر دوره آموزشی | تعداد ارزشیابی تکمیل شده از دیدگاه فراگیران | تعداد ارزشیابی تکمیل شده از دیدگاه فراگیران | درصد ارزشیابی تکمیل شده از دیدگاه فراگیران |
|------|----------------------------------|--------------------------|-----------------------------|-----------------------|---------------------------------|--------------------------|--|--------------------------------------|-----------------------------------|------------------------------------|-------------------------------------|----------------------------------|---------------------------|-------------------|-------------------|----------------|------------------------------|-----------------------------|--------------------------|-----------------------|----------------------------------|------------------------------|---|---|--|
| ۱ | مرکز پزشکی آموزشی و درمانی بعثت | ۷۰۴ | ۹۱ | ۴۱ | ۴۵.۱ | ۷۸ | ۰ | ۲۶ | ۳۴.۳ | ۲ | ۴۵۹۶ | ۵۸۱ | ۳۰.۸۳۱ | ۳۵.۳۲ | ۸.۴۷ | ۴۳.۷۹ | ۱۰.۲ | ۱۰۴۷ | ۳۵۵۰ | ۲۲.۷۸ | ۱۷۲ | ۱.۸ | ۱۲۶۶ | ۲۷.۵۵ | |
| ۲ | مرکز پزشکی آموزشی و درمانی توحید | ۵۹۲ | ۴۵ | ۱۲ | ۲۶.۷ | ۵۸ | ۰ | ۰ | ۰.۰ | ۰ | ۳۲۹۴ | ۳۸۵ | ۱۷۱۹۷ | ۲۳.۸۷ | ۵.۱۸ | ۲۹.۰۵ | ۳۰ | ۲۱۰۸ | ۱۲۹۰ | ۶۲.۰۴ | ۶۷۴ | ۱.۵ | ۵۷۲ | ۱۶.۸۵ | |
| ۳ | مرکز پزشکی آموزشی و درمانی قدس | ۱۱۴ | ۱۰ | ۱ | ۱۰.۰ | ۱۴ | ۰ | ۸ | ۵۷.۱ | ۰ | ۶۹۷ | ۸۶ | ۳۶۹۴ | ۲۱.۴۶ | ۱۰.۹۵ | ۲۲.۴۰ | ۵ | ۴۰۴ | ۵۳۸ | ۴۲.۸۹ | ۱۰۳ | ۲.۸ | ۱۱۸ | ۱۶.۹۳ | |
| | | ۱۳۹۲ | ۱۳۹۳ | ۱۳۹۴ | ۱۳۹۵ | | | | | | | | | | | | | | | | | | | | |

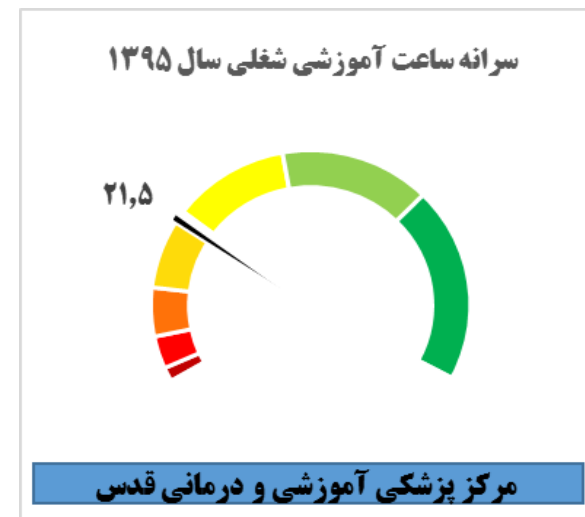
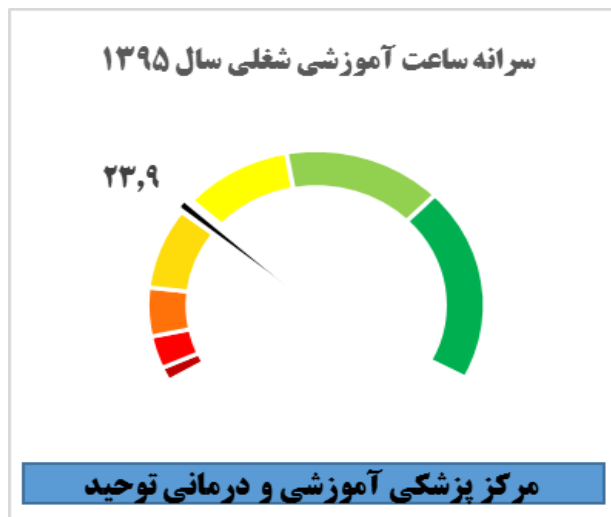
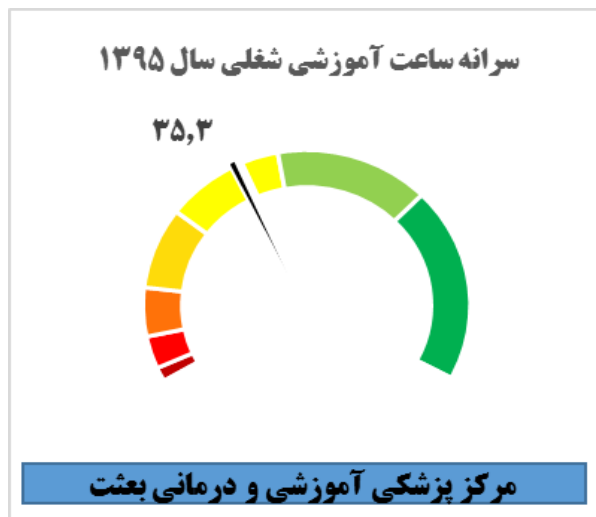




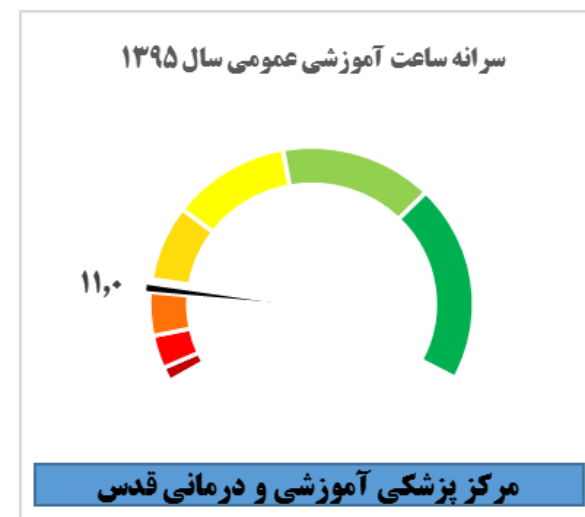
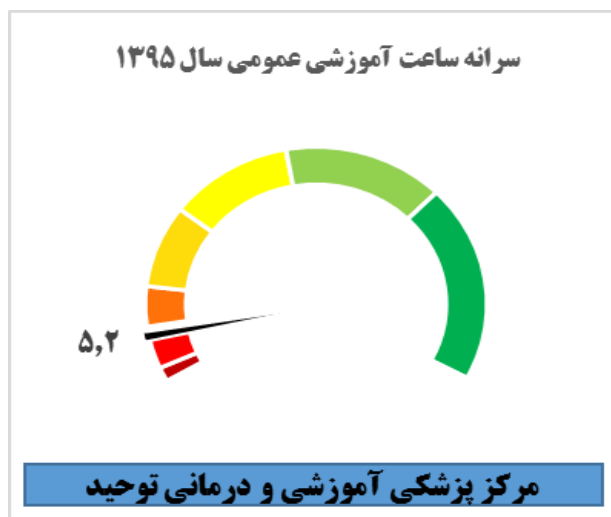
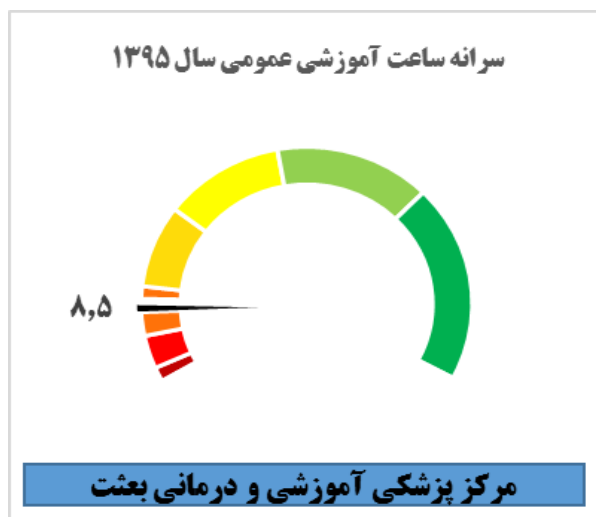
نمودار ۲-۱۰: سرانه ساعت دوره های آموزشی مراکز پزشکی آموزشی و درمانی در سال ۱۳۹۵



نمودار ۲-۱۱: سرانه ساعت دوره های آموزش شغلی مراکز پزشکی آموزشی و درمانی در سال ۱۳۹۵

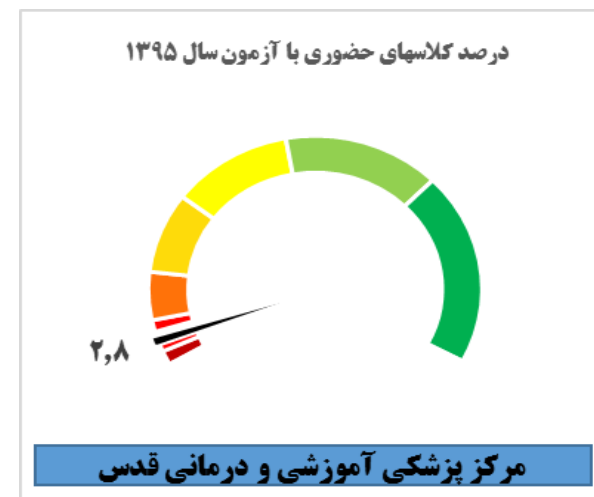
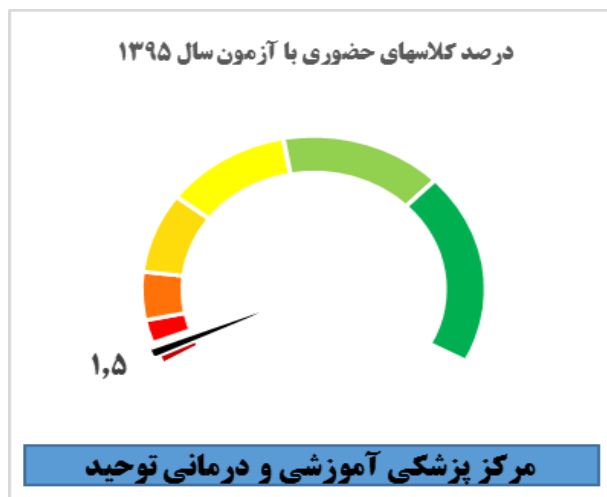
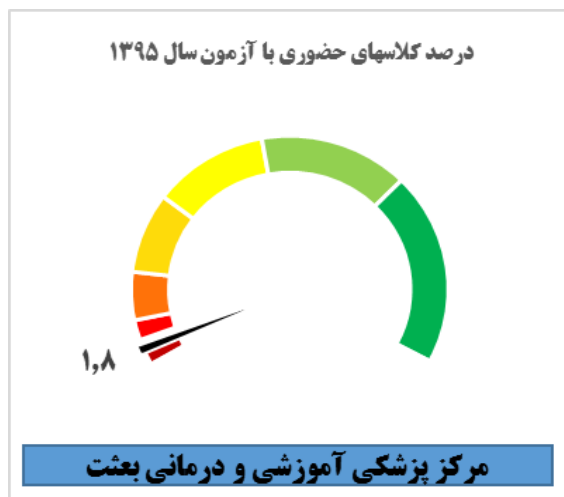


نمودار ۲-۱۲: سرانه ساعت دوره های آموزش عمومی مراکز پزشکی آموزشی و درمانی در سال ۱۳۹۵

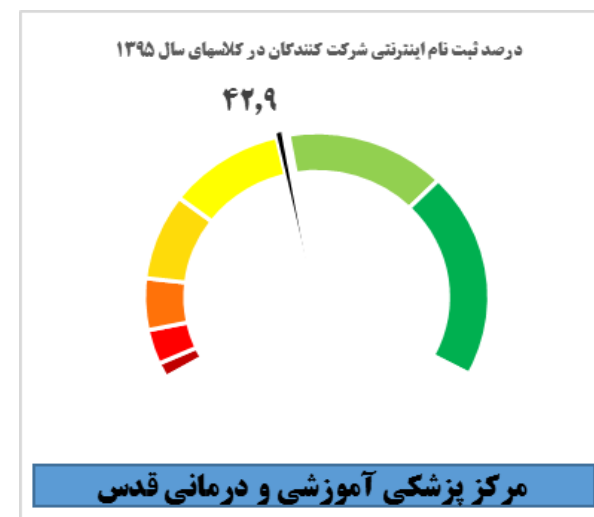
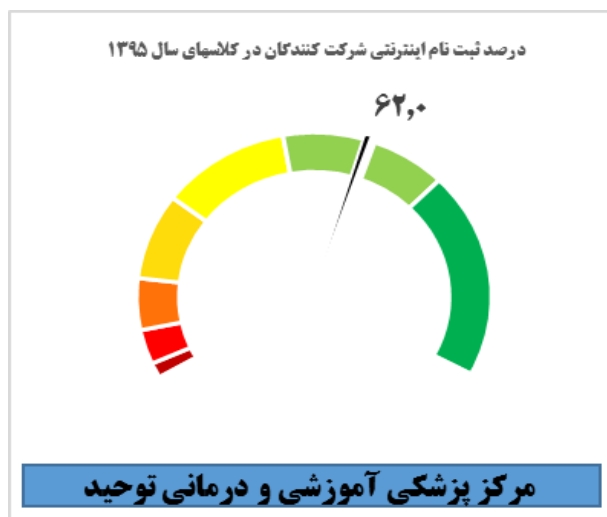
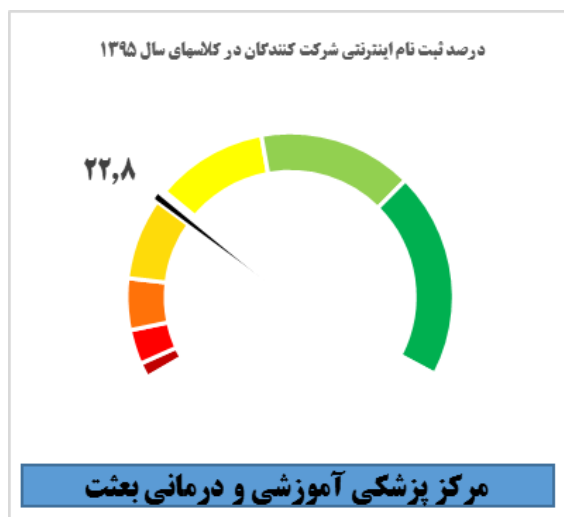


نمودار ۲-۱۳: درصد کلاس های آموزش همراه با آزمون پایانی مراکز پزشکی آموزشی و درمانی در سال ۱۳۹۵

معاونت توسعه مدیریت و منابع



نمودار ۲-۱۴: درصد ثبت نام اینترنتی شرکت کنندگان در کلاس های آموزشی مراکز پزشکی آموزشی و درمانی در سال ۱۳۹۵



| درصد ارزشیابی تکمیل شده از دیدگاه فراگیران | تعداد ارزشیابی تکمیل شده از دیدگاه فراگیران | متوسط غیبت در هر دوره آموزشی | تعداد غیبت در آموزشهای الکترونیک | تعداد غیبت در کلاسها | درصد ثبت نام اینترنتی | ثبت نام توسط رابط آموزشی | ثبت نام الکترونیکی-اینترنتی | تعداد اجرای دوره های ثبت شده | سرانه آموزش کل | سرانه آموزش عمومی | سرانه آموزش شغلی | نفر ساعت برگزار شده کلاسی | جمع ساعت آموزشی برگزار شده کلاسی | تعداد شرکت کننده در دوره های آموزشی | تعداد آموزشهای الکترونی برگزار شده | درصد کلاسهای حضوری به همراه آزمون | کلاسهای برگزار ی حضوری به همراه آزمون | تعداد کلاس های تأیید شده و بایگانی نشده | تعداد کلاسهای برگزار شده | درصد تحقق دوره های پیش بینی شده | تعداد دوره های آموزشی | تعداد دوره های پیش بینی شده | تعداد افراد آموزش گیرنده |
|--|---|------------------------------|----------------------------------|----------------------|-----------------------|--------------------------|-----------------------------|------------------------------|----------------|-------------------|------------------|---------------------------|----------------------------------|-------------------------------------|------------------------------------|-----------------------------------|---------------------------------------|---|--------------------------|---------------------------------|-----------------------|-----------------------------|--------------------------|
| ۱۵.۸۰ | ۲۳۵ | ۰.۱ | ۸ | ۱۱۳ | ۰.۰۰ | ۱۵۷۰ | ۰ | ۲۷ | ۲۸.۶۱ | ۲.۵۴ | ۲۶.۰۷ | ۷۶۴۰ | ۳۰۹ | ۱۴۸۷ | ۰ | ۰.۰ | ۰ | ۰ | ۵۵ | ۱۲.۷ | ۷ | ۵۵ | ۲۶۷ |
| ۱۸.۱۳ | ۲۲۳ | ۰.۳ | ۱۲ | ۶۰ | ۳۰.۰۲ | ۹۴۴ | ۴۰.۵ | ۴۹ | ۲۷.۱۸ | ۰.۰۰ | ۲۷.۱۸ | ۷۶۶۶ | ۲۵۶ | ۱۲۳۰ | ۱ | ۹۷.۳ | ۳۶ | ۰ | ۳۷ | ۲۱.۶ | ۱۱ | ۵۱ | ۲۸۲ |
| ۱۳.۹۱ | ۲۲۸ | ۰.۶ | ۲۹ | ۱۶۱ | ۵.۸۰ | ۱۵۴۴ | ۹۵ | ۳۹ | ۵۲.۷۸ | ۰.۸۷ | ۵۱.۹۱ | ۸۰۲۲ | ۲۸۰ | ۱۶۳۹ | ۱ | ۳۸.۰ | ۱۹ | ۰ | ۵۰ | ۱۵.۸ | ۹ | ۵۷ | ۱۵۲ |
| ۱۴.۸۶ | ۲۲۶ | ۲.۲ | ۱۴۸ | ۳۶ | ۲۹.۷۹ | ۱۱۶۲ | ۴۹۳ | ۸۱ | ۴۳.۴۹ | ۰.۴۲ | ۴۳.۰۷ | ۹۸۲۹ | ۴۷۳ | ۱۵۲۱ | ۳ | ۶۷.۲ | ۴۵ | ۰ | ۶۷ | ۳۲.۷ | ۱۶ | ۴۹ | ۲۲۶ |
| ۹.۷۰ | ۱۸۵ | ۰.۵ | ۳۲ | ۲۶ | ۵۴.۵۹ | ۸۶۶ | ۱۰۴۱ | ۱۰ | ۶۹.۹۰ | ۴.۴۱ | ۶۵.۵۰ | ۱۱۶۷۴ | ۴۳۰ | ۱۹۰۷ | ۲ | ۴۱.۲ | ۲۸ | ۰ | ۶۸ | ۲.۲ | ۱ | ۴۶ | ۱۶۷ |
| ۱۲.۱۷ | ۳۶۰ | ۰.۳ | ۲۹ | ۲۸۲ | ۰.۰۰ | ۲۹۷۳ | ۰ | ۱۱۵ | ۴۰.۹۹ | ۰.۰۰ | ۴۰.۹۹ | ۱۶۹۲۹ | ۶۹۹ | ۲۹۵۸ | ۰ | ۴۲.۰ | ۳۷ | ۰ | ۱۱۲ | ۲۵.۵ | ۱۲ | ۴۷ | ۴۱۳ |
| ۱۴.۷۳ | ۲۴۹ | ۰.۴ | ۲۹ | ۱۶۷ | ۰.۰۰ | ۱۸۱۱ | ۰ | ۵۰ | ۳۲.۶۶ | ۴.۲۳ | ۲۸.۴۳ | ۸۶۲۲ | ۴۸۵ | ۱۶۹۰ | ۰ | ۷۳.۲ | ۶۰ | ۰ | ۸۲ | ۹.۱ | ۸ | ۸۸ | ۲۶۴ |
| ۳۰.۸۱ | ۲۳۲ | ۰.۸ | ۱۸ | ۷ | ۴.۹۶ | ۷۴۸ | ۳۹ | ۸۸ | ۱۷.۰۰ | ۰.۰۰ | ۱۷.۰۰ | ۴۴۷۰ | ۱۴۰ | ۷۵۳ | ۰ | ۰.۰ | ۰ | ۰ | ۲۳ | ۱۱.۸ | ۶ | ۵۱ | ۲۶۳ |
| ۱۳.۵۹ | ۱۹۹ | ۰.۵ | ۱۹ | ۷۵ | ۹.۰۲ | ۱۳۳۲ | ۱۳۲ | ۴۳ | ۴۳.۶۲ | ۰.۰۰ | ۴۳.۶۲ | ۹۹۴۶ | ۲۴۵ | ۱۴۶۴ | ۰ | ۲۰.۰ | ۷ | ۰ | ۳۵ | ۱۳.۳ | ۴ | ۳۰ | ۲۲۸ |
| ۲۲.۰۲ | ۱۰۹۶ | ۱۳.۶ | ۹۳۸ | ۷۷ | ۱۳.۷۵ | ۳۳۰۴ | ۶۹۲ | ۱۲۹ | ۵۳.۵۱ | ۱.۸۵ | ۵۱.۶۶ | ۲۹۷۵۱ | ۴۷۸ | ۴۹۷۷ | ۱۲ | ۶۲.۳ | ۳۳ | ۰ | ۶۹ | ۲۵.۰ | ۲۲ | ۸۸ | ۵۵۶ |

۱۳۹۲ ۱۳۹۳ ۱۳۹۴ ۱۳۹۵

| | | |
|--|------------------------------|-----|
| تعداد دوره های آموزشی پیش بینی شده مراکز بهداشت ۹۵ | مرکز بهداشت شهرستان بانه | ۱۵۵ |
| | مرکز بهداشت شهرستان بیجار | ۱۵۱ |
| | مرکز بهداشت شهرستان دهگلان | ۱۵۷ |
| | مرکز بهداشت شهرستان دیواندره | ۱۴۹ |
| | مرکز بهداشت شهرستان سروآباد | ۱۴۶ |
| | مرکز بهداشت شهرستان سنقر | ۱۴۷ |
| | مرکز بهداشت شهرستان قروه | ۱۸۸ |
| | مرکز بهداشت شهرستان مریوان | ۱۵۱ |
| | مرکز بهداشت شهرستان کامیاران | ۱۳۰ |
| مرکز بهداشت شهرستان سنندج | ۱۸۸ | |

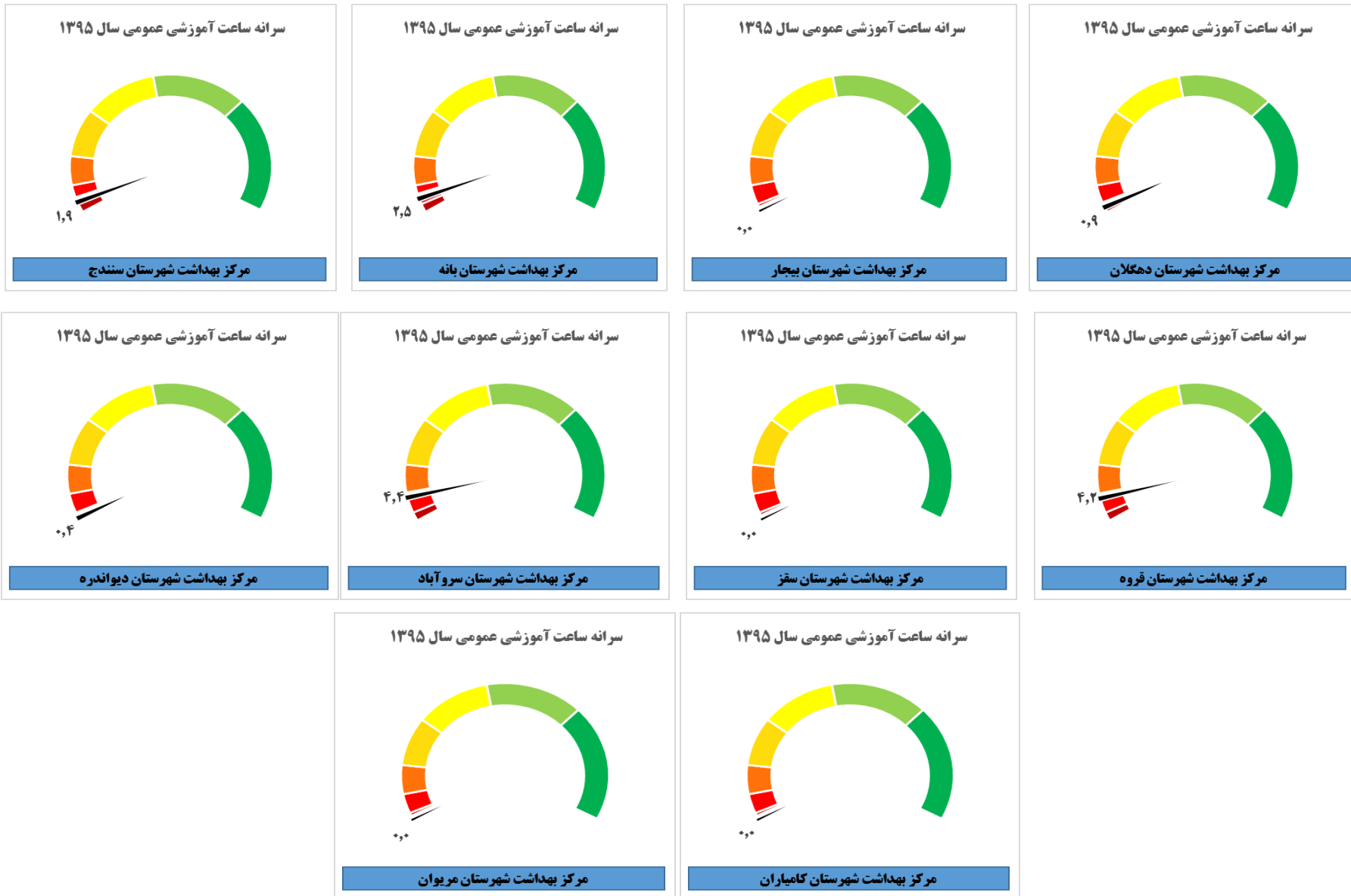
تعداد کارکنان مشمول آموزش مراکز بهداشت ۹۵

| | | | | |
|--|------|------|------|------|
| روند سرانه ساعت آموزش برگزار شده از ۹۵ تا ۹۲ | ۱۳۹۲ | ۱۳۹۳ | ۱۳۹۴ | ۱۳۹۵ |
| | ۲۶۷ | ۲۸۲ | ۲۲۶ | ۲۶۳ |
| | ۲۶۳ | ۲۲۸ | ۲۶۳ | ۲۲۸ |
| | ۲۶۳ | ۲۲۸ | ۲۶۳ | ۲۲۸ |
| | ۲۶۳ | ۲۲۸ | ۲۶۳ | ۲۲۸ |
| | ۲۶۳ | ۲۲۸ | ۲۶۳ | ۲۲۸ |
| | ۲۶۳ | ۲۲۸ | ۲۶۳ | ۲۲۸ |
| | ۲۶۳ | ۲۲۸ | ۲۶۳ | ۲۲۸ |
| | ۲۶۳ | ۲۲۸ | ۲۶۳ | ۲۲۸ |







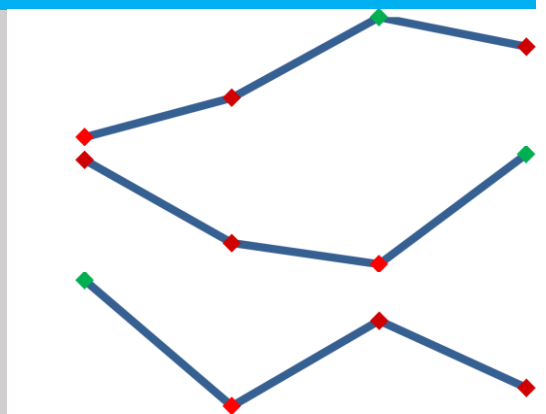







جدول ۲-۲۸: تعداد دوره های آموزشی پیش بینی شده مراکز پزشکی آموزشی و درمانی در سال ۱۳۹۵


| ردیف | منطقه سازمانی | تعداد افراد آموزش گیرنده | تعداد دوره های پیش بینی شده | تعداد دوره های آموزشی | درصد تحقق دوره های پیش بینی شده | تعداد کلاسهای برگزار شده | تعداد کلاسهای های تأیید شده و بایگانی نشده | کلاسهای برگزار: حضوری به همراه آزمون | درصد کلاسهای حضوری به همراه آزمون | تعداد آزمونهای الکترونی برگزار شده | تعداد شرکت کننده در دوره های آموزشی | جمع ساعت آموزشی برگزار شده کلاسی | نفر ساعت برگزار شده کلاسی | سرانه آموزش شفاهی | سرانه آموزش عمومی | سرانه آموزش کل | تعداد اجرای دوره های ثبت شده | نیت نام الکترونیکی-اینترنتی | نیت نام توسط رابط آموزشی | درصد نیت نام اینترنتی | تعداد غیبت در آزمونهای الکترونیک | متوسط غیبت در هر دوره آموزشی | تعداد ارزشیابی تکمیل شده از دیدگاه فراگیران | تعداد ارزشیابی تکمیل شده از دیدگاه فراگیران | درصد ارزشیابی تکمیل شده از دیدگاه فراگیران |
|------|----------------------------------|--------------------------|-----------------------------|-----------------------|---------------------------------|--------------------------|--|--------------------------------------|-----------------------------------|------------------------------------|-------------------------------------|----------------------------------|---------------------------|-------------------|-------------------|----------------|------------------------------|-----------------------------|--------------------------|-----------------------|----------------------------------|------------------------------|---|---|--|
| ۱ | مرکز پزشکی آموزشی و درمانی بعثت | ۷۰۴ | ۹۱ | ۴۱ | ۴۵.۱ | ۷۸ | ۰ | ۲۶ | ۳۴.۳ | ۲ | ۴۵۹۶ | ۵۸۱ | ۳۰.۸۳۱ | ۳۵.۳۲ | ۸.۴۷ | ۴۳.۷۹ | ۱۰.۲ | ۱۰۴۷ | ۳۵۵۰ | ۲۲.۷۸ | ۱۷۲ | ۱.۸ | ۱۲۶۶ | ۲۷.۵۵ | |
| ۲ | مرکز پزشکی آموزشی و درمانی توحید | ۵۹۲ | ۴۵ | ۱۲ | ۲۶.۷ | ۵۸ | ۰ | ۰ | ۰.۰ | ۰ | ۳۲۹۴ | ۳۸۵ | ۱۷۱۹۷ | ۲۳.۸۷ | ۵.۱۸ | ۲۹.۰۵ | ۳۰ | ۲۱۰۸ | ۱۲۹۰ | ۶۲.۰۴ | ۶۷۴ | ۱.۵ | ۵۷۲ | ۱۶.۸۵ | |
| ۳ | مرکز پزشکی آموزشی و درمانی قدس | ۱۱۴ | ۱۰ | ۱ | ۱۰.۰ | ۱۴ | ۰ | ۸ | ۵۷.۱ | ۰ | ۶۹۷ | ۸۶ | ۳۶۹۴ | ۲۱.۴۶ | ۱۰.۹۵ | ۲۲.۴۰ | ۵ | ۴۰۴ | ۵۳۸ | ۴۲.۸۹ | ۱۰۳ | ۲.۸ | ۱۱۸ | ۱۶.۹۳ | |
| | | ۱۳۹۲ | ۱۳۹۳ | ۱۳۹۴ | ۱۳۹۵ | | | | | | | | | | | | | | | | | | | | |



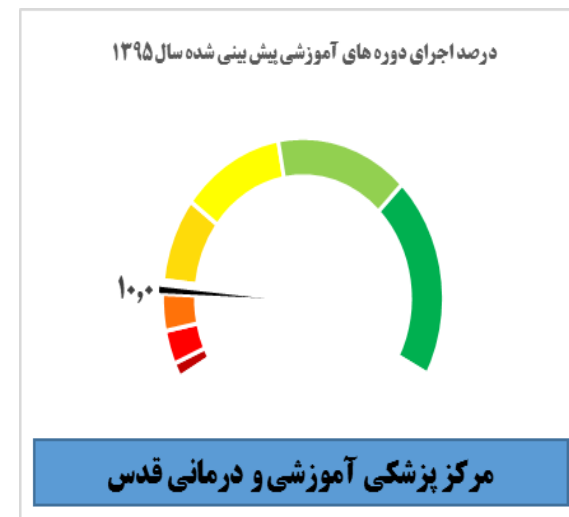
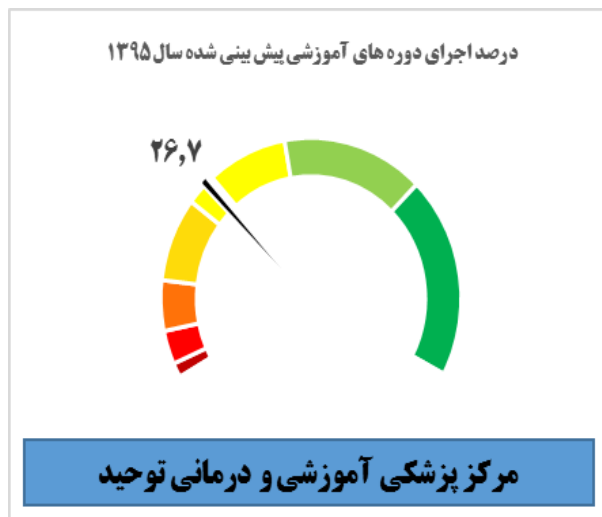
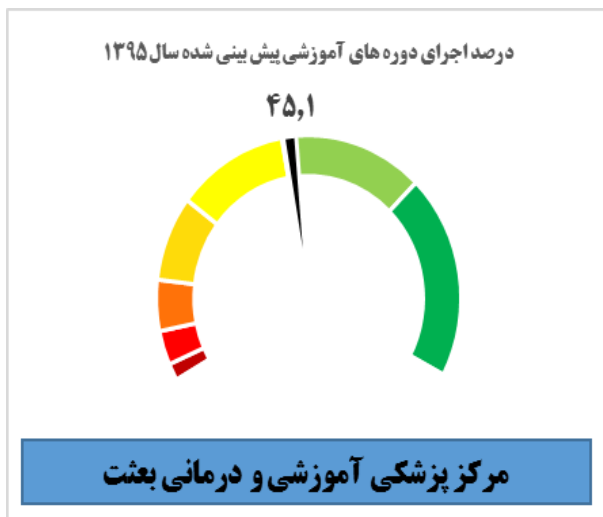
روند سرانه ساعت آموزش برگزار شده از ۹۲ تا ۹۵



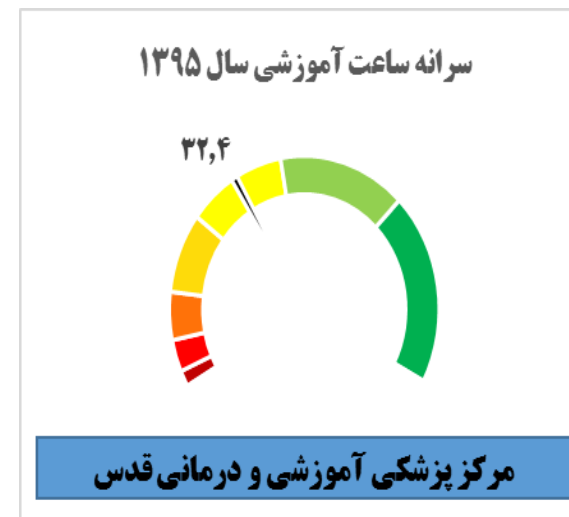
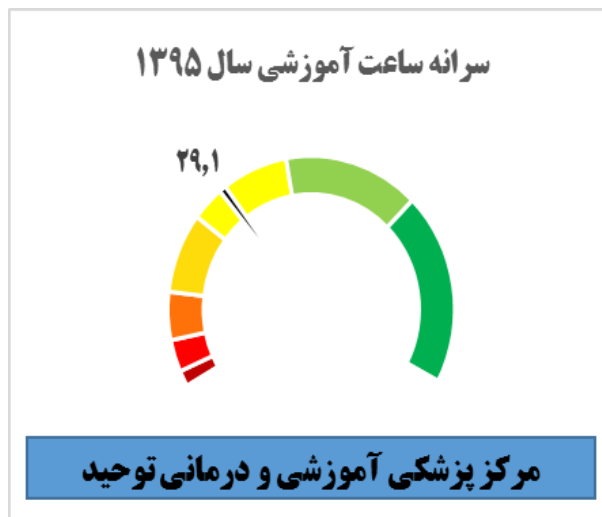
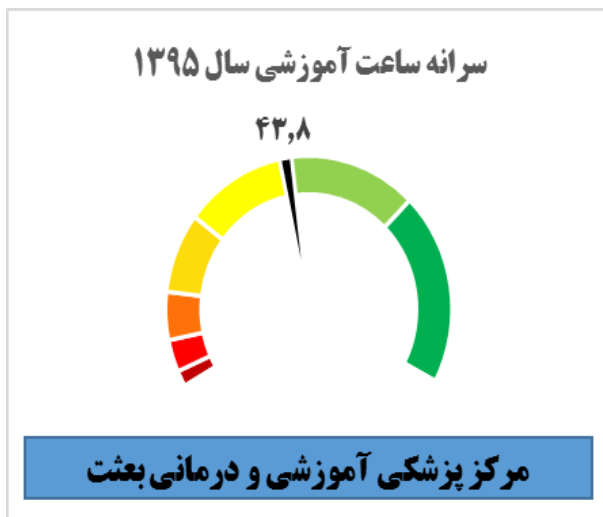
تعداد کارکنان مشمول آموزش مراکز پزشکی آموزشی و درمانی ۹۵



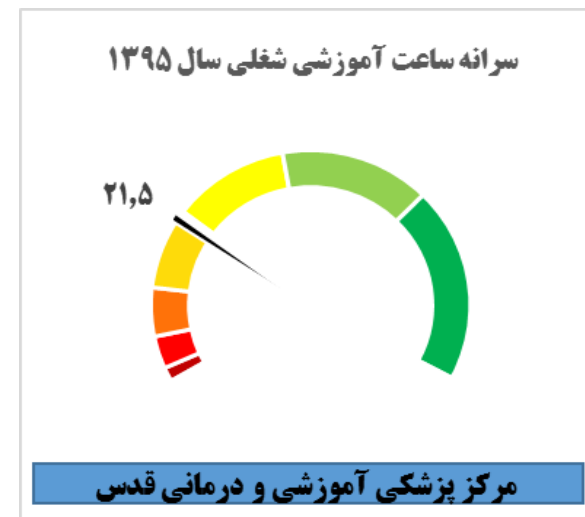
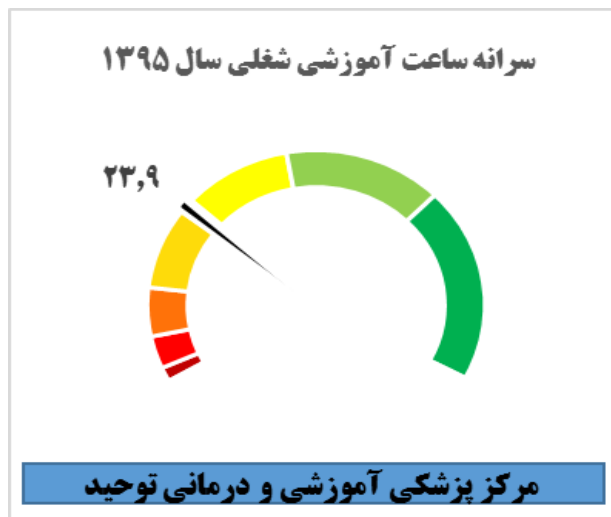
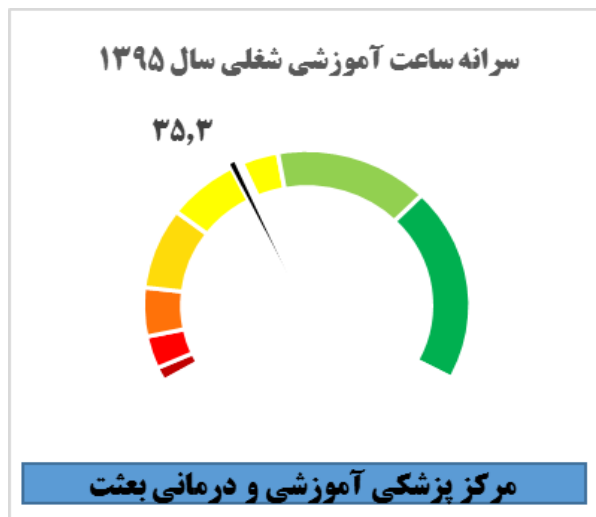
دوره های آموزشی پیش بینی شده مراکز پزشکی آموزشی و درمانی ۹۵



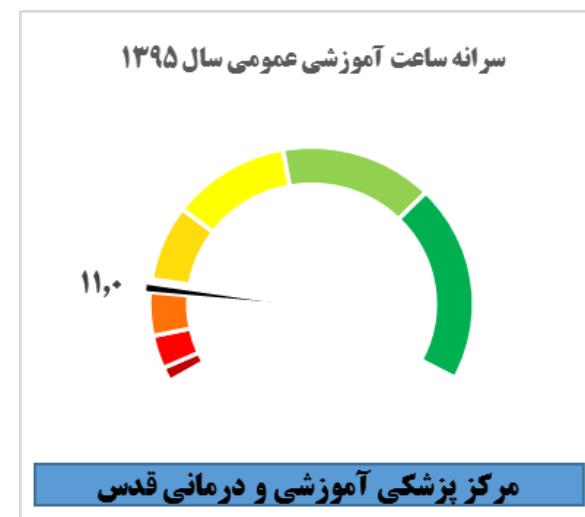
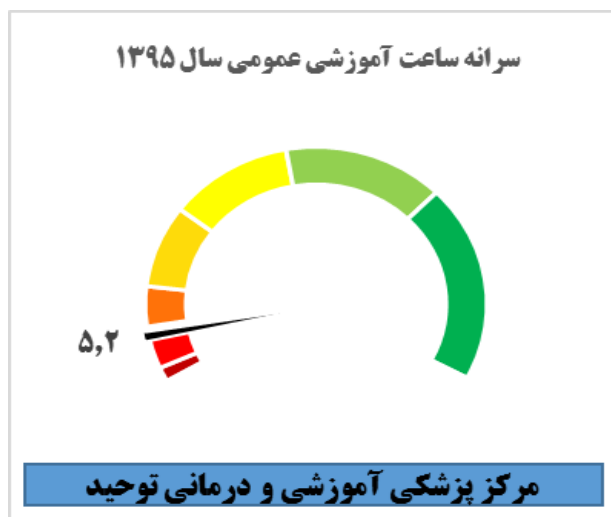
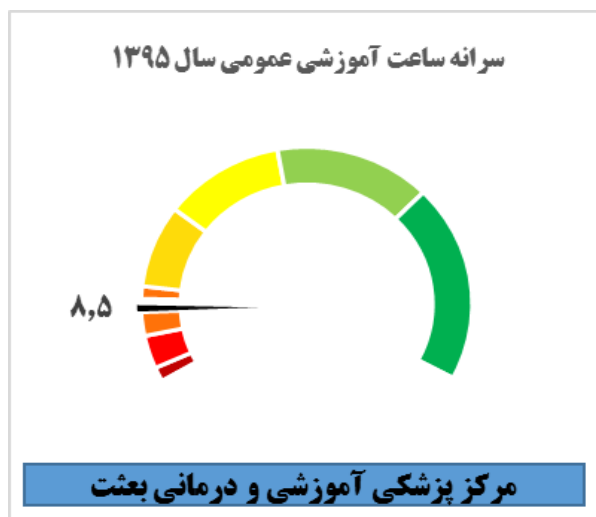
نمودار ۲-۱۰: سرانه ساعت دوره های آموزشی مراکز پزشکی آموزشی و درمانی در سال ۱۳۹۵



نمودار ۲-۱۱: سرانه ساعت دوره های آموزش شغلی مراکز پزشکی آموزشی و درمانی در سال ۱۳۹۵

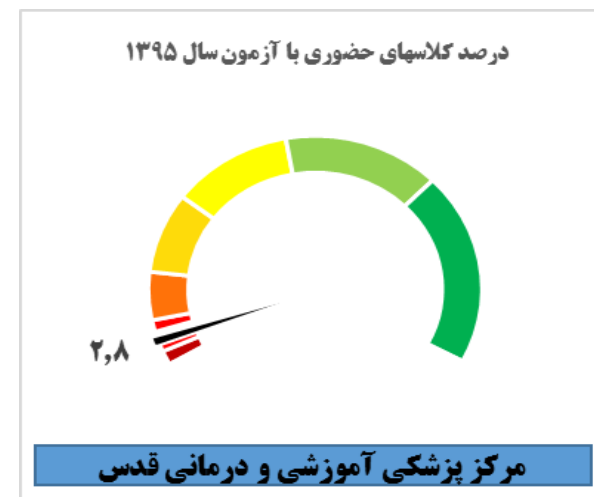
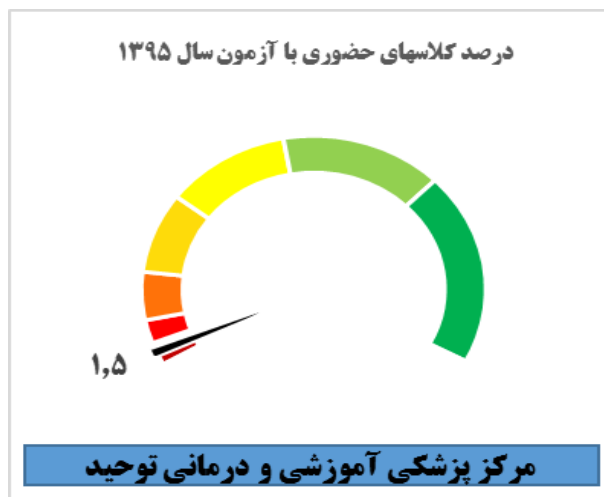
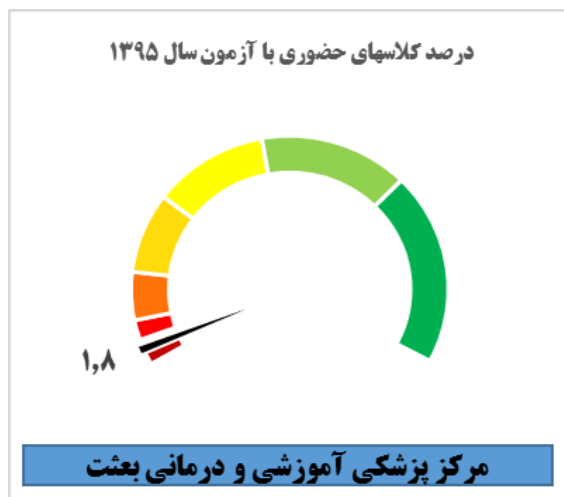


نمودار ۲-۱۲: سرانه ساعت دوره های آموزش عمومی مراکز پزشکی آموزشی و درمانی در سال ۱۳۹۵

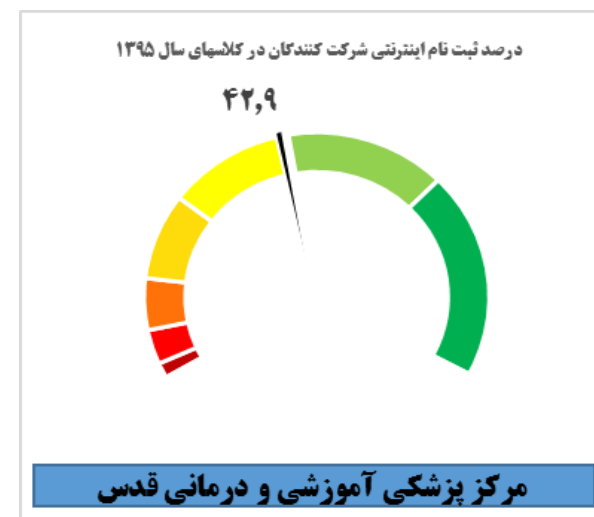
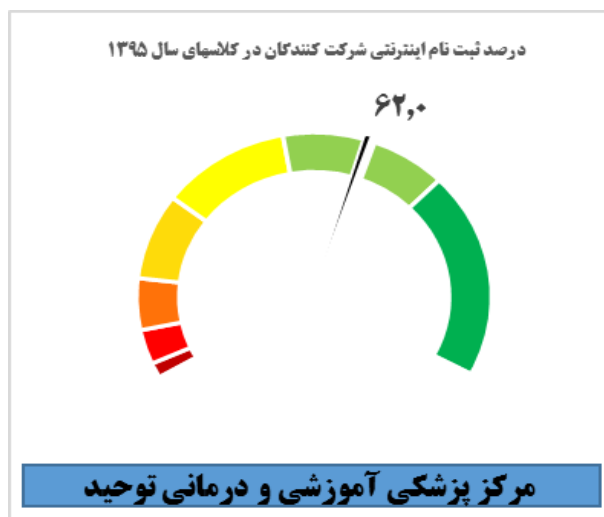
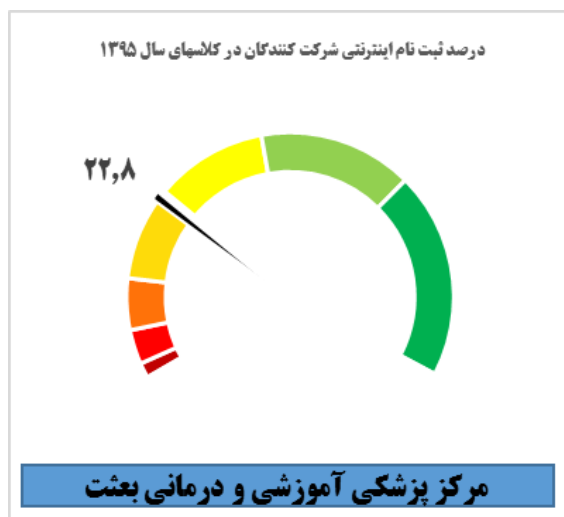


نمودار ۲-۱۳: درصد کلاس های آموزش همراه با آزمون پایانی مراکز پزشکی آموزشی و درمانی در سال ۱۳۹۵

معاونت توسعه مدیریت و منابع



نمودار ۲-۱۴: درصد ثبت نام اینترنتی شرکت کنندگان در کلاس های آموزشی مراکز پزشکی آموزشی و درمانی در سال ۱۳۹۵



| درصد ارزشیابی تکمیل شده از دیدگاه فراگیران | تعداد ارزشیابی تکمیل شده از دیدگاه فراگیران | متوسط غیبت در هر دوره آموزشی | تعداد غیبت در آموزشهای الکترونیک | تعداد غیبت در کلاسها | درصد ثبت نام اینترنتی | ثبت نام توسط رابط آموزشی | ثبت نام الکترونیکی-اینترنتی | تعداد اجرای دوره های ثبت شده | سرانه آموزش کل | سرانه آموزش عمومی | سرانه آموزش شغلی | تفر ساعت برگزار شده کلاسی | جمع ساعت آموزشی برگزار شده کلاسی | تعداد شرکت کننده در دوره های آموزشی | تعداد آموزشهای الکترونی برگزار شده | درصد کلاسهای حضوری به همراه آزمون | کلاسهای برگزار ی حضوری به همراه آزمون | تعداد کلاس های تأیید شده و بایگانی نشده | تعداد کلاسهای برگزار شده | درصد تحقق دوره های پیش بینی شده | تعداد دوره های آموزشی | تعداد دوره های پیش بینی شده | تعداد افراد آموزش گیرنده |
|--|---|------------------------------|----------------------------------|----------------------|-----------------------|--------------------------|-----------------------------|------------------------------|----------------|-------------------|------------------|---------------------------|----------------------------------|-------------------------------------|------------------------------------|-----------------------------------|---------------------------------------|---|--------------------------|---------------------------------|-----------------------|-----------------------------|--------------------------|
| ۱۵.۸۰ | ۲۳۵ | ۰.۱ | ۸ | ۱۱۳ | ۰.۰۰ | ۱۵۷۰ | ۰ | ۲۷ | ۲۸.۶۱ | ۲.۵۴ | ۲۶.۰۷ | ۷۶۴۰ | ۳۰۹ | ۱۴۸۷ | ۰ | ۰.۰ | ۰ | ۰ | ۵۵ | ۱۲.۷ | ۷ | ۵۵ | ۲۶۷ |
| ۱۸.۱۳ | ۲۲۳ | ۰.۳ | ۱۲ | ۶۰ | ۳۰.۰۲ | ۹۴۴ | ۴۰.۵ | ۴۹ | ۲۷.۱۸ | ۰.۰۰ | ۲۷.۱۸ | ۷۶۶۶ | ۲۵۶ | ۱۲۳۰ | ۱ | ۹۷.۳ | ۳۶ | ۰ | ۳۷ | ۲۱.۶ | ۱۱ | ۵۱ | ۲۸۲ |
| ۱۳.۹۱ | ۲۲۸ | ۰.۶ | ۲۹ | ۱۶۱ | ۵.۸۰ | ۱۵۴۴ | ۹۵ | ۳۹ | ۵۲.۷۸ | ۰.۸۷ | ۵۱.۹۱ | ۸۰۲۲ | ۲۸۰ | ۱۶۳۹ | ۱ | ۳۸.۰ | ۱۹ | ۰ | ۵۰ | ۱۵.۸ | ۹ | ۵۷ | ۱۵۲ |
| ۱۴.۸۶ | ۲۲۶ | ۲.۲ | ۱۴۸ | ۳۶ | ۲۹.۷۹ | ۱۱۶۲ | ۴۹۳ | ۸۱ | ۴۳.۴۹ | ۰.۴۲ | ۴۳.۰۷ | ۹۸۲۹ | ۴۷۳ | ۱۵۲۱ | ۳ | ۶۷.۲ | ۴۵ | ۰ | ۶۷ | ۳۲.۷ | ۱۶ | ۴۹ | ۲۲۶ |
| ۹.۷۰ | ۱۸۵ | ۰.۵ | ۳۲ | ۲۶ | ۵۴.۵۹ | ۸۶۶ | ۱۰۴۱ | ۱۰ | ۶۹.۹۰ | ۴.۴۱ | ۶۵.۵۰ | ۱۱۶۷۴ | ۴۳۰ | ۱۹۰۷ | ۲ | ۴۱.۲ | ۲۸ | ۰ | ۶۸ | ۲.۲ | ۱ | ۴۶ | ۱۶۷ |
| ۱۲.۱۷ | ۳۶۰ | ۰.۳ | ۲۹ | ۲۸۲ | ۰.۰۰ | ۲۹۷۳ | ۰ | ۱۱۵ | ۴۰.۹۹ | ۰.۰۰ | ۴۰.۹۹ | ۱۶۹۲۹ | ۶۹۹ | ۲۹۵۸ | ۰ | ۴۲.۰ | ۳۷ | ۰ | ۱۱۲ | ۲۵.۵ | ۱۲ | ۴۷ | ۴۱۳ |
| ۱۴.۷۳ | ۲۴۹ | ۰.۴ | ۲۹ | ۱۶۷ | ۰.۰۰ | ۱۸۱۱ | ۰ | ۵۰ | ۳۲.۶۶ | ۴.۲۳ | ۲۸.۴۳ | ۸۶۲۲ | ۴۸۵ | ۱۶۹۰ | ۰ | ۷۳.۲ | ۶۰ | ۰ | ۸۲ | ۹.۱ | ۸ | ۸۸ | ۲۶۴ |
| ۳۰.۸۱ | ۲۳۲ | ۰.۸ | ۱۸ | ۷ | ۴.۹۶ | ۷۴۸ | ۳۹ | ۸۸ | ۱۷.۰۰ | ۰.۰۰ | ۱۷.۰۰ | ۴۴۷۰ | ۱۴۰ | ۷۵۳ | ۰ | ۰.۰ | ۰ | ۰ | ۲۳ | ۱۱.۸ | ۶ | ۵۱ | ۲۶۳ |
| ۱۳.۵۹ | ۱۹۹ | ۰.۵ | ۱۹ | ۷۵ | ۹.۰۲ | ۱۳۳۲ | ۱۳۲ | ۴۳ | ۴۳.۶۲ | ۰.۰۰ | ۴۳.۶۲ | ۹۹۴۶ | ۲۴۵ | ۱۴۶۴ | ۰ | ۲۰.۰ | ۷ | ۰ | ۳۵ | ۱۳.۳ | ۴ | ۳۰ | ۲۲۸ |
| ۲۲.۰۲ | ۱۰۹۶ | ۱۳.۶ | ۹۳۸ | ۷۷ | ۱۳.۷۵ | ۳۳۰۴ | ۶۹۲ | ۱۲۹ | ۵۳.۵۱ | ۱.۸۵ | ۵۱.۶۶ | ۲۹۷۵۱ | ۴۷۸ | ۴۹۷۷ | ۱۲ | ۶۲.۳ | ۳۳ | ۰ | ۶۹ | ۲۵.۰ | ۲۲ | ۸۸ | ۵۵۶ |

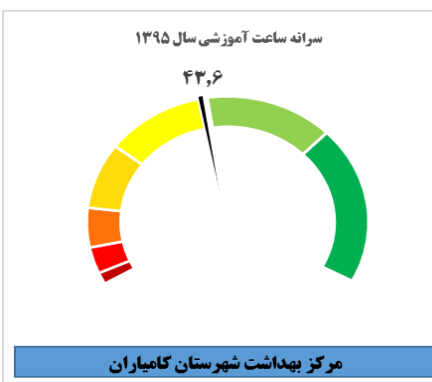
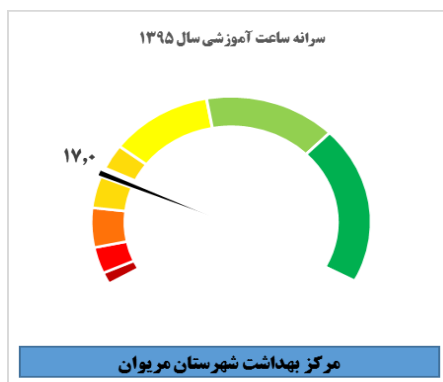
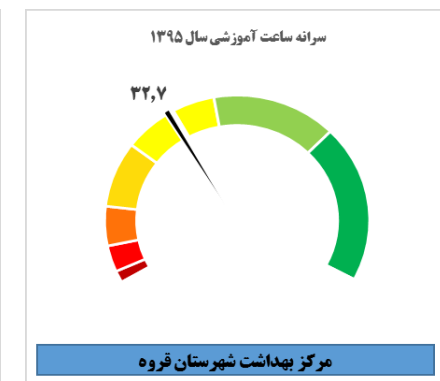
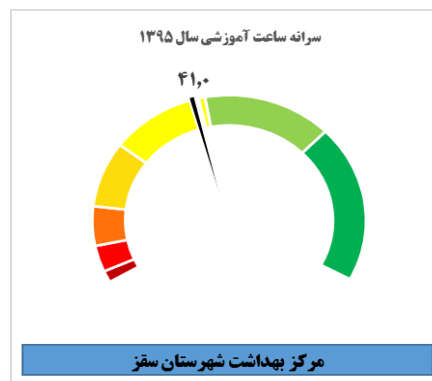
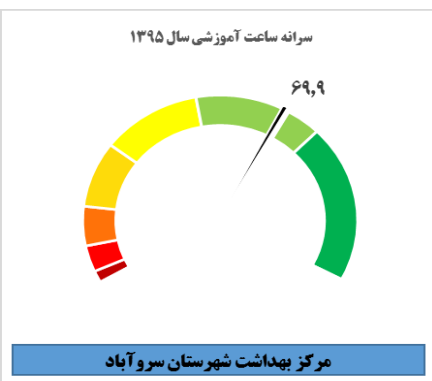
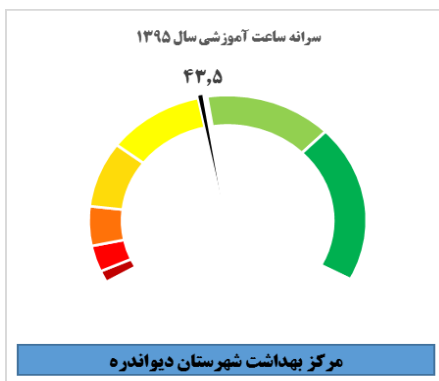
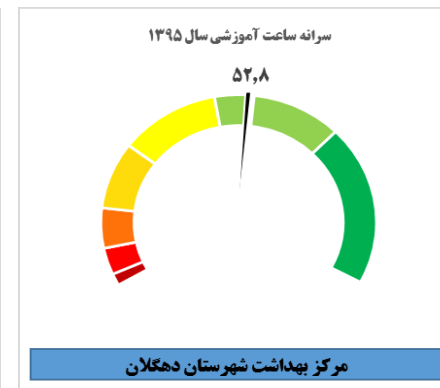
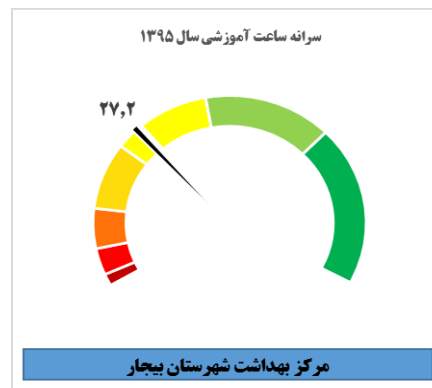
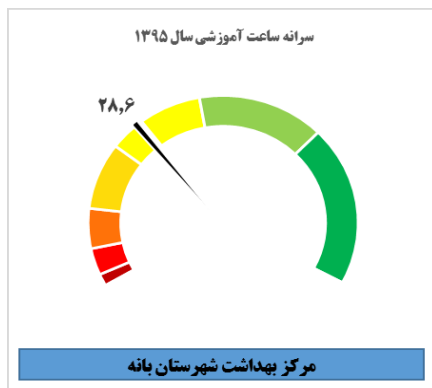
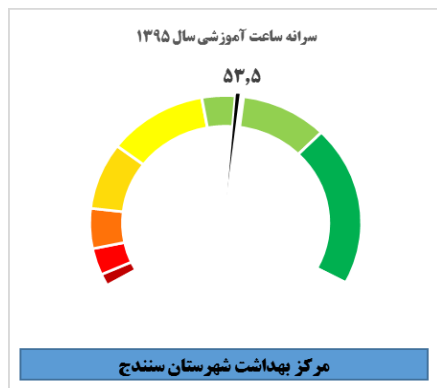
۱۳۹۲ ۱۳۹۳ ۱۳۹۴ ۱۳۹۵

| | | |
|--|------------------------------|-----|
| تعداد دوره های آموزشی پیش بینی شده مراکز بهداشت ۹۵ | مرکز بهداشت شهرستان بانه | ۱۵۵ |
| | مرکز بهداشت شهرستان بیجار | ۱۵۱ |
| | مرکز بهداشت شهرستان دهگلان | ۱۵۷ |
| | مرکز بهداشت شهرستان دیواندره | ۱۴۹ |
| | مرکز بهداشت شهرستان سروآباد | ۱۴۶ |
| | مرکز بهداشت شهرستان سنقر | ۱۴۷ |
| | مرکز بهداشت شهرستان قروه | ۱۸۸ |
| | مرکز بهداشت شهرستان مریوان | ۱۵۱ |
| | مرکز بهداشت شهرستان کامیاران | ۱۳۰ |
| مرکز بهداشت شهرستان سنندج | ۱۸۸ | |

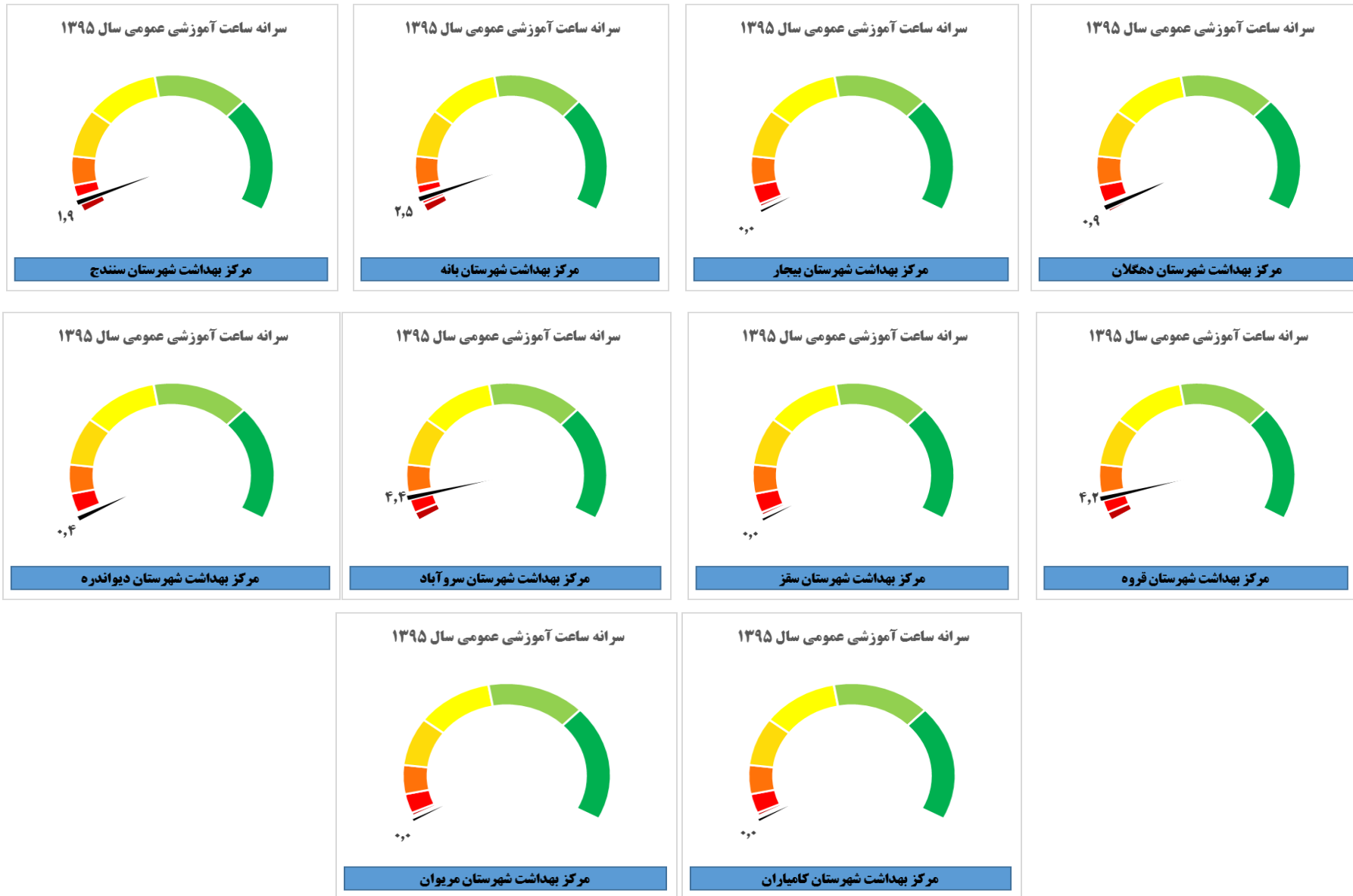
تعداد کارکنان مشمول آموزش مراکز بهداشت ۹۵

| | | | | |
|--|------|------|------|------|
| روند سرانه ساعت آموزش برگزار شده از ۹۵ تا ۹۲ | ۱۳۹۲ | ۱۳۹۳ | ۱۳۹۴ | ۱۳۹۵ |
| | ۲۶۷ | ۲۸۲ | ۲۲۶ | ۲۶۳ |
| | ۲۶۳ | ۲۲۸ | ۲۶۳ | ۲۲۸ |
| | ۲۶۳ | ۲۲۸ | ۲۶۳ | ۲۲۸ |
| | ۲۶۳ | ۲۲۸ | ۲۶۳ | ۲۲۸ |
| | ۲۶۳ | ۲۲۸ | ۲۶۳ | ۲۲۸ |
| | ۲۶۳ | ۲۲۸ | ۲۶۳ | ۲۲۸ |
| | ۲۶۳ | ۲۲۸ | ۲۶۳ | ۲۲۸ |
| | ۲۶۳ | ۲۲۸ | ۲۶۳ | ۲۲۸ |











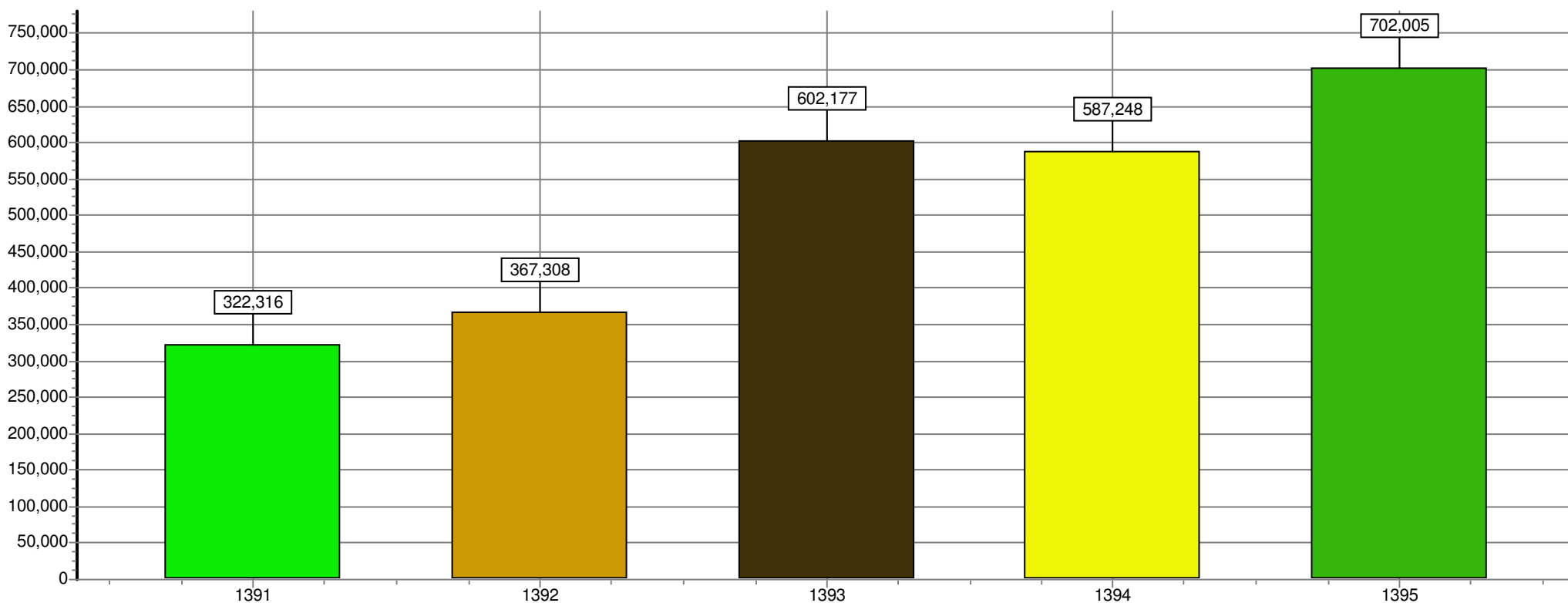


جدول ۲-۳۰: مجموع ساعت دوره های آموزشی به تفکیک نوع دوره و سال اجرا

معاونت توسعه مدیریت و منابع

| نوع دوره | سال اجرا | | | | | جمع کل |
|----------------------------------|---------------|---------------|---------------|---------------|---------------|----------------|
| | ۱۳۹۱ | ۱۳۹۲ | ۱۳۹۳ | ۱۳۹۴ | ۱۳۹۵ | |
| آموزش، مداوم | ۱۰۸۷۳ | ۱۷۶۲۲ | ۱۱۱۰۰ | ۳۶۵۷۷ | ۴۰۹۹۰ | ۱۱۷۱۶۲ |
| اعتبار، بخش، | ۲۵ | ۴۸۴۵ | ۱۳۵۹۵ | ۱۹۹۸۶ | ۱۸۶۸۶ | ۵۷۱۳۷ |
| اعتبار، بخش، شغل، و بهبود مدیریت | ۴ | | ۵۸۸ | ۱۸۹۲۱ | ۲۳۲۸ | ۲۱۸۴۱ |
| بهبود مدیریت | ۲۳۷۱ | ۲۱۸۴ | ۱۶۸۲ | ۱۰۲۹۸ | ۵۶۷۵ | ۲۲۲۱۰ |
| توجه، بدو خدمت | ۷۶۴۴۰ | ۹۵۱۰ | ۳۹۷۶۰ | ۳۹۶۰۰ | ۸۱۰۰ | ۱۷۳۴۱۰ |
| زبان، انگلیسی، | ۱۴۵۷۵ | ۶۷۸۹ | ۴۸۵۴ | | | ۲۶۲۱۸ |
| شغل، | ۱۳۰۲۷۸ | ۱۸۸۸۵۶ | ۳۸۱۷۳۳ | ۲۷۱۷۸۴ | ۴۳۷۸۲۵ | ۱۴۱۰۴۷۶ |
| عموم، | ۶۳۹۶۰ | ۱۲۶۸۳۵ | ۱۳۰۲۲۰ | ۱۶۸۳۱۰ | ۱۷۱۶۵۶ | ۶۶۰۹۸۱ |
| گواهینامه فردی، | ۱۶۸۰ | ۱۹۵۱ | ۳۰۳۲ | ۱۰۰۱۲ | ۱۶۷۴۵ | ۳۳۴۲۰ |
| مهارت‌های هفتگانه، ایانه | ۲۲۱۱۰ | ۸۷۱۶ | ۱۵۶۱۳ | ۱۱۷۶۰ | | ۵۸۱۹۹ |
| جمع کل | ۳۲۲۳۱۶ | ۳۶۷۳۰۸ | ۶۰۲۱۷۷ | ۵۸۷۲۴۸ | ۷۰۲۰۰۵ | ۲۵۸۱۰۵۴ |

نمودار ۲-۲۱: مجموع ساعت دوره های آموزشی به تفکیک سال اجرا

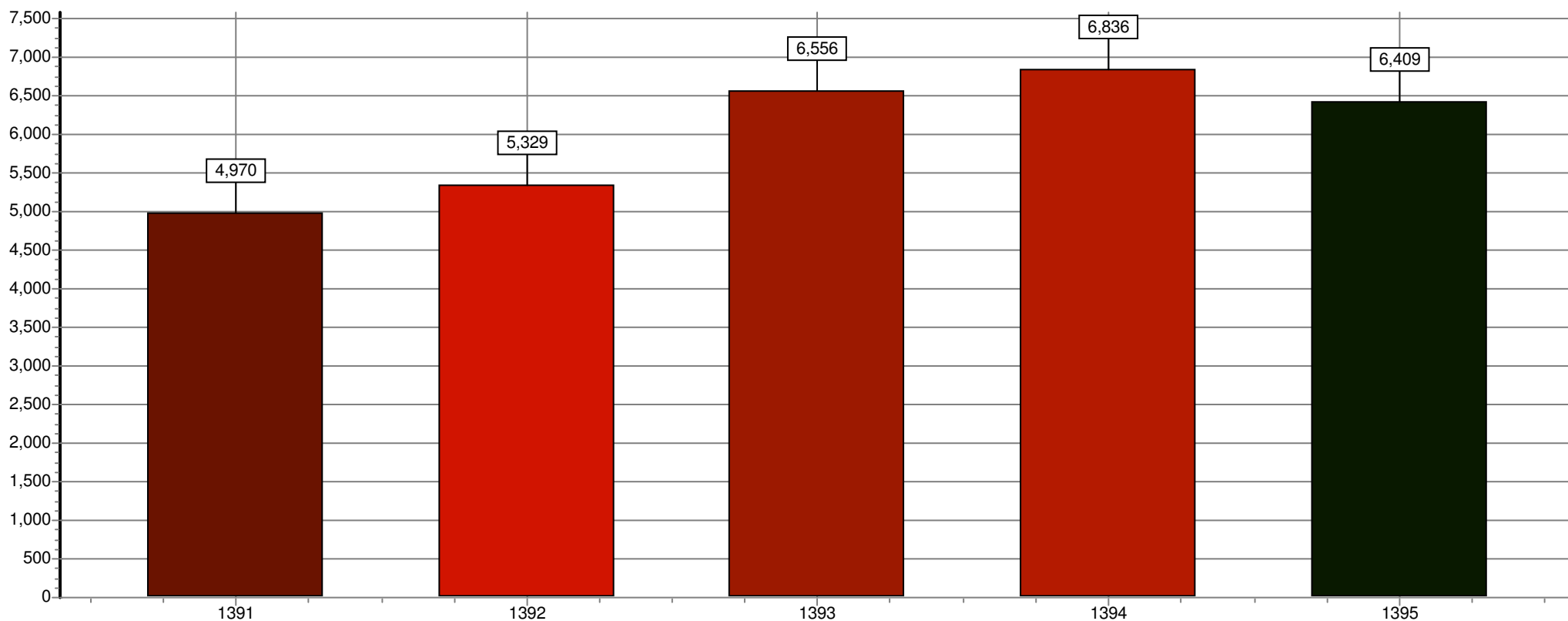


جدول ۲-۳۱: مجموع افرادی که در دوره های آموزشی شرکت نموده اند به تفکیک سال اجرا

معاونت توسعه مدیریت و منابع

| نوع دوره | سال اجرا | | | | | جمع کل |
|----------------------------------|--------------|--------------|--------------|--------------|--------------|--------------|
| | ۱۳۹۱ | ۱۳۹۲ | ۱۳۹۳ | ۱۳۹۴ | ۱۳۹۵ | |
| مها، تهای، هفتگانه، ایانه | ۷۴۶ | ۲۶۴ | ۳۸۴ | ۱۹۷ | | ۱۵۹۱ |
| بهبود مدیریت | ۸۶ | ۱۶۰ | ۱۰۰ | ۵۱۲ | ۲۲۴ | ۱۰۸۲ |
| اعتبار، بخش، | ۶ | ۷۸۸ | ۱۱۴۰ | ۱۶۷۵ | ۱۶۱۴ | ۵۲۲۳ |
| شغل، | ۴۰۰۷ | ۴۷۷۷ | ۶۴۹۹ | ۶۳۳۳ | ۵۹۱۷ | ۲۷۵۳۳ |
| توجه، بدو خدمت | ۱۲۷۴ | ۱۵۷ | ۳۹۸ | ۳۹۶ | ۸۱ | ۲۳۰۶ |
| گواهینامه فردی | ۲۸ | ۳۶ | ۴۸ | ۲۷۵ | ۴۰۱ | ۷۸۸ |
| زبان، انگلیسی، | ۲۵۲ | ۱۹۷ | ۱۴۳ | | | ۵۹۲ |
| اعتبار، بخش، شغل، و بهبود مدیریت | ۱ | | ۹۸ | ۸۸۵ | ۳۴۶ | ۱۳۳۰ |
| عمومی، | ۳۵۲۲ | ۴۴۳۸ | ۵۶۴۰ | ۵۲۱۰ | ۵۱۴۱ | ۲۳۹۵۱ |
| آموزش، مداوم | ۶۸۰ | ۸۱۷ | ۳۵۲ | ۹۸۰ | ۱۰۶۲ | ۳۸۹۱ |
| جمع کل | ۱۰۶۰۲ | ۱۱۶۳۴ | ۱۴۸۰۲ | ۱۶۴۶۳ | ۱۴۷۸۶ | ۶۸۲۸۷ |

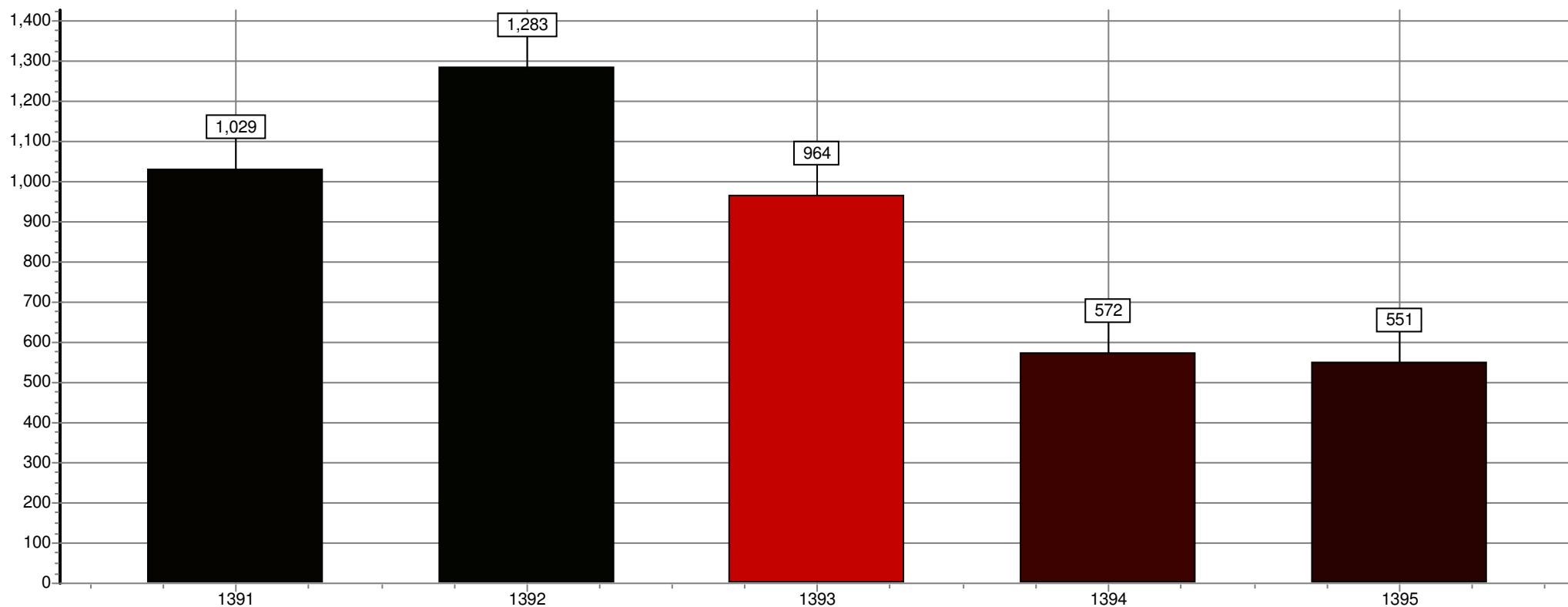
نمودار ۲-۳۲: مجموع افرادی که در دوره های آموزشی شرکت نموده اند به تفکیک سال اجرا



جدول ۲-۳۲: مجموع دوره های برگزار شده به تفکیک سال اجرا

| نوع دوره | سال اجرا | | | | | جمع کل |
|----------------------------------|-------------|-------------|------------|------------|------------|-------------|
| | ۱۳۹۱ | ۱۳۹۲ | ۱۳۹۳ | ۱۳۹۴ | ۱۳۹۵ | |
| آموزش، مداوم | ۲۰۸ | ۲۸۰ | ۲۳۱ | ۲۷ | ۱ | ۷۴۷ |
| اعتبار، بخش، | ۳ | ۱۰ | ۲۹ | ۱۳ | ۲۱ | ۷۶ |
| اعتبار، بخش، شغل، و بهبود مدیریت | ۱ | | ۱ | ۷ | ۳ | ۱۲ |
| بهبود مدیریت | ۲۷ | ۲۱ | ۲۵ | ۱۲ | ۱۴ | ۹۹ |
| توجیه، بده خدمت | ۴ | ۸ | ۳ | ۱ | ۱ | ۱۷ |
| زبان، انگلیسی، | ۱۲ | ۱۸ | ۴ | | | ۳۴ |
| شغل، | ۶۵۵ | ۷۸۹ | ۵۷۳ | ۴۳۹ | ۴۷۸ | ۲۹۳۴ |
| عموم، | ۷۱ | ۹۸ | ۴۴ | ۳۶ | ۳۲ | ۲۸۱ |
| گواهینامه فردی | ۱ | ۱ | ۱ | ۱ | ۱ | ۵ |
| مهارت‌های هفتگانه، ایانه | ۴۷ | ۵۸ | ۵۳ | ۳۶ | | ۱۹۴ |
| جمع کل | ۱۰۲۹ | ۱۲۸۳ | ۹۶۴ | ۵۷۲ | ۵۵۱ | ۴۳۹۹ |

نمودار ۲-۳۳: مجموع دوره های برگزار شده به تفکیک سال اجرا



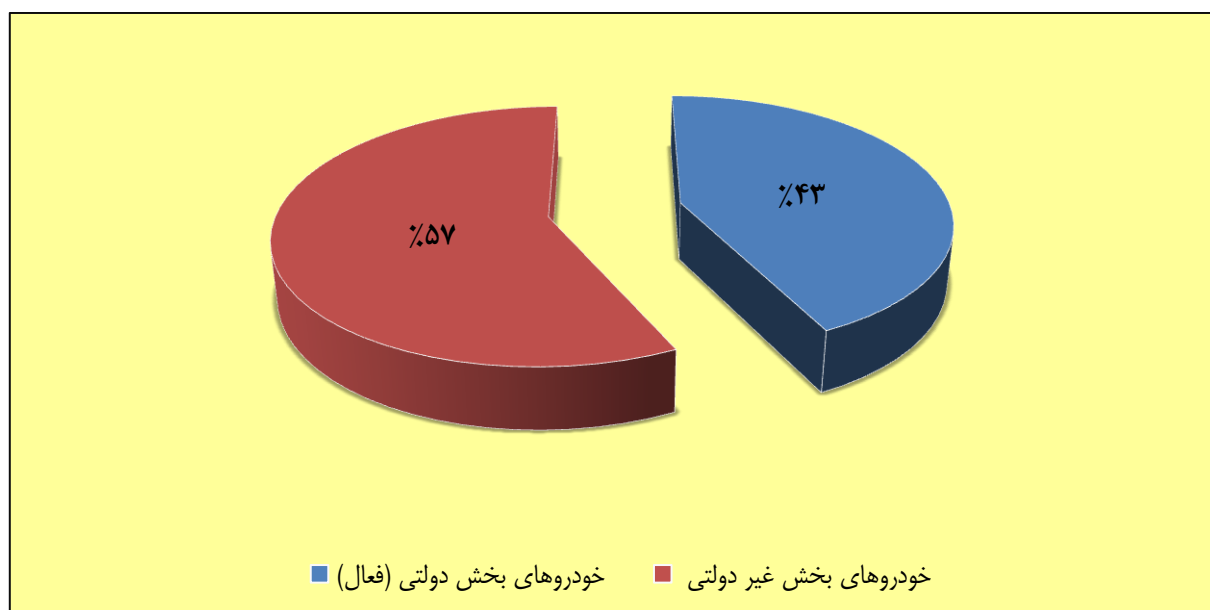
جدول ۲-۱۰: تعداد واحد های پشتیبانی و خدماتی (حجمی واگذار شده به بخش خصوصی)
در سال ۱۳۹۵

| واحد | تعداد/مورد |
|-------------------------|------------|
| تغذیه وامور آشپزخانه | ۱۳ مورد |
| حمل و نقل بخش غیر دولتی | ۳۰۶ دستگاه |
| تایپ | ۲۱ مورد |
| تکتیر | ۲۱ مورد |
| تلفنخانه | ۱۸ مورد |
| رختشویخانه | ۱۱ مورد |
| حفاظتی و مراقبتی | ۱۱ مورد |
| *سایر مورد | ۱۴۳ مورد |
| جمع کل | ۵۷۳ |

*نکته: سایر موارد شامل: (اجاره محل ها ، مرسولات پستی ، حمل زباله ها ، تعمیر و نگهداشت و ... می باشد).

جدول ۲-۱۱: وضعیت خودروهای موجود در سال ۱۳۹۵ (دولتی و غیر دولتی)

| واحد | تعداد/مورد/دستگاه |
|--|-------------------|
| خودروهای بخش دولتی (فعال) | ۲۲۹ |
| خودروهای بخش غیر دولتی | ۳۰۶ |
| تعداد کل خودروهای فعال بخش دولتی و غیر دولتی | ۵۳۵ |



نمودار ۲-۲: وضعیت خودروهای موجود در سال ۱۳۹۵

جدول ۲-۱۴: آمار کارکنان بازنشسته سی سال خدمت به تفکیک نوع استخدام در سال ۱۳۹۵

| نوع استخدام | تعداد |
|----------------------------|-------|
| رسمی | ۸۱ |
| پیمانی | ۰ |
| قراردادی تبصره ۳ و تبصره ۴ | ۱۷ |

جدول ۲-۱۵: آمار کارکنان خروجی دانشگاه به تفکیک نوع خروج در سال ۱۳۹۵

| نوع خروج | تعداد |
|--|-------|
| بازنشسته سی سال خدمت | ۱۵۶ |
| بازنشسته پیش از موعد | ۱۰ |
| انتقال خروجی به دستگاههای خارج از دانشگاه | ۳۳ |
| استعفا | ۰ |
| اخراج | ۰ |
| شغل فوت شده | ۴ |
| فسخ قرارداد | ۹۰ |
| مشمولین قانون خدمت پزشکان و پیراپزشکان خروجی | ۳۳۳ |
| ضریب کا خروجی | ۶۶ |
| پرسنل وظیفه خروجی | ۶۸ |
| باز خرید خدمت | ۸ |
| از کار افتاده | ۶ |

جدول ۲-۱۶: تعداد کارکنان تبدیل وضعیت یافته در سال ۱۳۹۵

| تعداد | نوع |
|-------|---------------------------------------|
| ۷ | از پیمانی به رسمی - آزمایشی |
| ۱۵۲ | از رسمی - آزمایشی به رسمی |
| ۸۷۱ | از رسمی - آزمایشی به پیمانی |
| ۱۸ | از پیمانی به رسمی قطعی |
| ۱۵ | از قراردادی تبصره ۳ به رسمی - آزمایشی |
| ۷ | از قراردادی تبصره ۳ به رسمی |
| ۳۴ | از قراردادی تبصره ۳ به پیمانی |

جدول ۲-۱۷: تعداد کارکنان جذب طی فرایند استخدام در سال ۱۳۹۵

| تعداد | نوع استخدام |
|-------|----------------------|
| ۵۱۲ | پیمانی |
| ۰ | قراردادی تبصره ۳ و ۴ |
| ۳۰۷ | سایر (شرکتی) |

جدول ۲-۱۸: تعداد بازنشستگان به تفکیک رشته شغلی در سال ۱۳۹۵

| تعداد | رشته شغلی |
|-------|-----------------|
| ۱۴ | اداری مالی |
| ۱۲۴ | بهداشتی درمانی |
| ۰ | فنی و مهندسی |
| ۰ | فناوری اطلاعات |
| ۰ | آموزشی و فرهنگی |
| ۱ | امور اجتماعی |
| ۳۵ | خدمات |
| ۲ | هیات علمی |

جدول ۲-۱۹: تعداد افراد وارد شده به دانشگاه خارج از فرایند استخدام در سال ۱۳۹۵

| تعداد | نوع |
|-------|--|
| ۲۵ | انتقال ورودی از دستگاههای خارج از دانشگاه |
| ۵۰۶ | مشمولین قانون خدمت پزشکان و پیراپزشکان ورودی |
| ۷۰ | ضریب k ورودی |
| ۷۹ | پرسنل وظیفه ورودی |

جدول ۲-۲۰: آمار بازنشستگان و خروج از خدمت و جذب نیروی دانشگاه در سال های ۱۳۸۷-۱۳۹۵

| آمار جذب نیرو | آمار بازنشستگان و خروج از خدمت | |
|---------------|--------------------------------|------|
| | تعداد | سال |
| ۱۸۵ | ۲۸۹ | ۱۳۸۷ |
| ۲۰۴ | ۴۱۶ | ۱۳۸۸ |
| ۵۰۰ | ۳۵۷ | ۱۳۸۹ |
| ۳۴۸ | ۱۷۹ | ۱۳۹۰ |
| ۲۸۳ | ۱۰۹ | ۱۳۹۱ |
| ۹۷ | ۱۲۱ | ۱۳۹۲ |
| ۶۳۴ | ۴۷۴ | ۱۳۹۳ |
| ۴۷۸ | ۱۲۲ | ۱۳۹۴ |
| ۸۱۹ | ۱۷۶ | ۱۳۹۵ |

جدول ۲-۲۱: نیروهای موجود در واحدهای تحت پوشش در سال ۱۳۹۵

| جمع کل | مراکز بهداشت شهرستانها- مراکز بهداشتی درمانی و خانه های بهداشت | مراکز آموزشی درمانی و بیمارستانهای تابعه | شبکه بهداشت و درمان و پایگاههای اورژانس | دانشکده ها و آموزشگاه ها | ستاد مرکزی | | | | | فرهنگی و دانشجویی و | حوزه | نوع استخدام |
|--------|--|--|---|--------------------------|------------|-----------------|------------------|--------------|---------|---------------------|------------------------|---------------|
| | | | | | جمع | آموزشی و پژوهشی | ریاست و پشتیبانی | درمان و دارو | بهداشتی | | | |
| ۷۶ | | | | ۷۴ | ۲ | ۲ | | | | | رسمی | هیات علمی |
| ۶۶ | | | | ۶۵ | ۱ | | ۱ | | | | پیمانی | |
| ۱۰۵ | | | | ۱۰۴ | ۱ | ۱ | | | | | سایر | |
| ۲۴۷ | * | * | * | ۲۴۳ | ۴ | ۳ | * | ۱ | * | * | جمع | |
| ۴۱۸۴ | ۱۷۹۸ | ۱۸۲۶ | ۱۷۰ | ۷۱ | ۳۱۹ | ۴۳ | ۱۰۵ | ۸۵ | ۵۸ | ۲۸ | رسمی | غیر هیات علمی |
| ۵۲۸ | ۲۴۸ | ۲۵۰ | ۲۰ | ۱ | ۹ | ۱ | ۱ | ۶ | * | ۱ | پیمانی | |
| ۱۱۴ | * | ۱۰۸ | ۲ | ۳ | ۱ | ۱ | * | * | * | * | مشمولین ضریب k | |
| ۱۱۴۳ | ۱۷۴ | ۸۹۳ | ۵۷ | ۸ | ۱۱ | ۳ | * | ۸ | * | * | مشمولین طرح | |
| ۱۵۱ | ۲۵ | ۹۱ | ۳۴ | . | ۱ | ۱ | * | * | * | * | پیام آوران بهداشت | |
| ۲ | * | * | * | * | ۲ | * | ۱ | ۱ | * | * | قانون کار | |
| ۱۲۶۹ | ۱۹۴ | ۶۹۵ | ۱۶۹ | ۱۷ | ۱۹۴ | ۱۵ | ۷۹ | ۵۶ | ۴ | ۴۰ | قرارداد تبصره ۳ ماده ۲ | |
| ۸۶۸ | ۱۱۶ | ۵۶۵ | ۴۳ | ۵ | ۱۳۹ | ۲ | ۴۰ | ۱۷ | ۲ | ۷۸ | قرارداد تبصره ۴ ماده ۲ | |
| ۱۶۹ | ۱ | ۱۶۸ | * | * | | | | | | | قرارداد ساعت کاری | |
| ۲۵۶ | ۲۵۳ | * | ۳ | * | * | * | * | * | * | * | قرارداد پزشک خانواده | |
| ۸۶۸۴ | ۲۸۰۹ | ۴۵۹۶ | ۴۹۸ | ۱۰۵ | ۶۷۶ | ۶۶ | ۲۲۶ | ۱۷۳ | ۶۴ | ۱۴۷ | جمع | |
| ۸۹۳۱ | ۲۸۰۹ | ۴۵۹۶ | ۴۹۸ | ۳۴۸ | ۶۸۰ | ۶۹ | ۲۲۶ | ۱۷۴ | ۶۴ | ۱۴۷ | جمع کل | |

جدول ۲-۲۲ اعضای غیر هیأت علمی زن به تفکیک مدرک تحصیلی و رابطه استخدامی در سال ۱۳۹۵

| مدرک تحصیلی | رابطه استخدام | زیر سیکل | سیکل | دیپلم | فوق دیپلم | لیسانس | فوق لیسانس | پزشک عمومی | پزشک متخصص | پزشک فوق تخصص | پزشک فوق شیب | دندانپزشک فلو | متخصص | دندانپزشک عمومی | دندانپزشک | داروساز متخصص | داروساز عمومی | دامپزشک | PHD | جمع |
|------------------------|---------------|----------|------|-------|-----------|--------|------------|------------|------------|---------------|--------------|---------------|-------|-----------------|-----------|---------------|---------------|---------|-----|------|
| رسمی | ۵۳ | ۱۳۰ | ۵۸۰ | ۳۴۸ | ۹۵۴ | ۱۰۱ | ۳۸ | ۱۰ | ۰ | ۰ | ۰ | ۰ | ۰ | ۱ | ۰ | ۰ | ۲ | ۰ | ۲ | ۲۲۱۹ |
| پیمانی | ۲ | ۰ | ۱۴۹ | ۳۰ | ۱۱۰ | ۵ | ۷ | ۲ | ۰ | ۰ | ۰ | ۰ | ۰ | ۰ | ۰ | ۰ | ۰ | ۰ | ۰ | ۳۰۵ |
| مشمولین ضریب K | ۰ | ۰ | ۰ | ۰ | ۰ | ۰ | ۰ | ۶۰ | ۰ | ۰ | ۰ | ۰ | ۱ | ۰ | ۰ | ۰ | ۰ | ۰ | ۱ | ۶۲ |
| مشمولین طرح | ۰ | ۰ | ۰ | ۱ | ۷۸۵ | ۱۵ | ۵۳ | ۰ | ۰ | ۰ | ۰ | ۰ | ۰ | ۸ | ۰ | ۰ | ۱۳ | ۰ | ۰ | ۸۷۵ |
| پیام آوران بهداشت | ۰ | ۰ | ۰ | ۰ | ۰ | ۰ | ۰ | ۰ | ۰ | ۰ | ۰ | ۰ | ۰ | ۰ | ۰ | ۰ | ۰ | ۰ | ۰ | ۰ |
| قانون کار | ۰ | ۰ | ۰ | ۰ | ۰ | ۰ | ۰ | ۰ | ۰ | ۰ | ۰ | ۰ | ۰ | ۰ | ۰ | ۰ | ۰ | ۰ | ۰ | ۰ |
| قرارداد تبصره ۳ ماده ۲ | ۱۶ | ۸ | ۶۳ | ۷۳ | ۲۸۹ | ۱۹ | ۱ | ۰ | ۰ | ۰ | ۰ | ۰ | ۰ | ۰ | ۰ | ۰ | ۱ | ۰ | ۱ | ۴۷۱ |
| قرارداد تبصره ۴ ماده ۲ | ۷۹ | ۲۶ | ۴۱ | ۱ | ۰ | ۰ | ۰ | ۰ | ۰ | ۰ | ۰ | ۰ | ۰ | ۰ | ۰ | ۰ | ۰ | ۰ | ۰ | ۱۴۷ |
| قرارداد ساعت کاری | ۰ | ۰ | ۰ | ۰ | ۰ | ۰ | ۱۷ | ۱۹ | ۰ | ۰ | ۰ | ۰ | ۰ | ۰ | ۰ | ۰ | ۰ | ۰ | ۰ | ۳۶ |
| قرارداد پزشک خانواده | ۰ | ۰ | ۱ | ۸۸ | ۷۴ | ۰ | ۳۲ | ۰ | ۰ | ۰ | ۰ | ۰ | ۰ | ۴ | ۰ | ۰ | ۰ | ۰ | ۰ | ۱۹۹ |
| جمع اقلام بالا | ۱۵۰ | ۱۶۴ | ۸۳۴ | ۵۴۱ | ۲۲۱۲ | ۱۴۰ | ۱۴۸ | ۹۱ | ۰ | ۰ | ۰ | ۰ | ۱ | ۱۳ | ۰ | ۰ | ۱۶ | ۰ | ۴ | ۴۳۱۴ |

جدول ۲-۲۳ اعضای غیر هیأت علمی مرد به تفکیک مدرک تحصیلی و رابطه استخدامی در سال ۱۳۹۵

| مدرک تحصیلی | رابطه استخدام | زیر سیگل | سیگل | دیپلم | فوق دیپلم | لیسانس | فوق لیسانس | پژشک عمومی | پژشک متخصص | پژشک فوق تخصص | دندانپزشک فلو شیپ | دندانپزشک متخصص | دندانپزشک عمومی | داروساز متخصص | داروساز عمومی | دامپزشک | PHD | جمع | زن و مرد | جمع |
|------------------------|---------------|----------|------|-------|-----------|--------|------------|------------|------------|---------------|-------------------|-----------------|-----------------|---------------|---------------|---------|-----|------|----------|-----|
| رسمی | ۷۱ | ۱۶۸ | ۴۵۹ | ۲۹۱ | ۶۵۱ | ۱۱۱ | ۱۰۳ | ۶۴ | ۱ | ۰ | ۰ | ۳۸ | ۰ | ۰ | ۶ | ۱ | ۱ | ۱۹۶۵ | ۴۱۸۴ | |
| پیمانی | ۳ | ۲ | ۷۰ | ۳۲ | ۸۷ | ۱۰ | ۱۳ | ۶ | ۰ | ۰ | ۰ | ۰ | ۰ | ۰ | ۰ | ۰ | ۰ | ۲۲۳ | ۵۲۸ | |
| مشمولین ضریب K | ۰ | ۰ | ۰ | ۰ | ۰ | ۰ | ۰ | ۴۶ | ۴ | ۰ | ۰ | ۱ | ۰ | ۰ | ۰ | ۰ | ۱ | ۵۲ | ۱۱۴ | |
| مشمولین طرح | ۰ | ۰ | ۰ | ۴۶ | ۱۸۵ | ۹ | ۲۲ | ۰ | ۰ | ۰ | ۰ | ۰ | ۲ | ۰ | ۴ | ۰ | ۰ | ۲۶۸ | ۱۱۴۳ | |
| پیام آوران بهداشت | ۰ | ۰ | ۰ | ۳۶ | ۹۷ | ۵ | ۱۳ | ۰ | ۰ | ۰ | ۰ | ۰ | ۰ | ۰ | ۰ | ۰ | ۰ | ۱۵۱ | ۱۵۱ | |
| قانون کار | ۲ | ۰ | ۰ | ۰ | ۰ | ۰ | ۰ | ۰ | ۰ | ۰ | ۰ | ۰ | ۰ | ۰ | ۰ | ۰ | ۰ | ۲ | ۲ | |
| قرارداد تبصره ۳ ماده ۲ | ۱۴۳ | ۵۹ | ۱۵۲ | ۱۶۸ | ۲۵۰ | ۲۱ | ۲ | ۱ | ۰ | ۰ | ۰ | ۰ | ۰ | ۰ | ۱ | ۰ | ۱ | ۷۹۸ | ۱۲۶۹ | |
| قرارداد تبصره ۴ ماده ۲ | ۲۹۷ | ۱۹۸ | ۲۲۱ | ۴ | ۱ | ۰ | ۰ | ۰ | ۰ | ۰ | ۰ | ۰ | ۰ | ۰ | ۰ | ۰ | ۰ | ۷۲۱ | ۸۶۸ | |
| قرارداد ساعت کاری | ۰ | ۰ | ۰ | ۰ | ۰ | ۰ | ۶۶ | ۶۷ | ۰ | ۰ | ۰ | ۰ | ۰ | ۰ | ۰ | ۰ | ۰ | ۱۳۳ | ۱۶۹ | |
| قرارداد پزشک خانواده | ۰ | ۰ | ۰ | ۱۴ | ۵ | ۰ | ۳۵ | ۰ | ۰ | ۰ | ۰ | ۳ | ۰ | ۰ | ۰ | ۰ | ۰ | ۵۷ | ۲۵۶ | |
| جمع اقلام بالا | ۵۱۶ | ۴۲۷ | ۹۰۲ | ۵۹۱ | ۱۲۷۶ | ۱۵۶ | ۲۵۴ | ۱۸۴ | ۵ | ۰ | ۰ | ۴۳ | ۱ | ۰ | ۱۱ | ۱ | ۳ | ۴۳۷۰ | ۸۶۸۴ | |

جدول ۲-۲۴: اعضای هیات علمی به تفکیک جنسیت، مدرک تحصیلی و رابطه استخدامی در سال ۱۳۹۵

| جنسیت | مدرک تحصیلی | زن | | | | | مرد | | | | |
|--------|--|----------|-------------|-----------|------------|-----|----------|-------------|-----------|---------|------------|
| | | فوق تخصص | دکتری تخصصی | دکتری PHD | فوق لیسانس | جمع | فوق تخصص | دکتری تخصصی | دکتری PHD | داروساز | فوق لیسانس |
| رسمی | هیئت علمی رسمی تمام وقت | ۰ | ۷ | ۵ | ۱۱ | ۲۳ | ۴ | ۱۲ | ۱۱ | ۱ | ۷ |
| | هیئت علمی رسمی آزمایشی تمام وقت | ۱ | ۲ | ۰ | ۰ | ۳ | ۱ | ۴ | ۸ | ۰ | ۲ |
| پیمانی | هیئت علمی پیمانی تمام وقت | ۱ | ۹ | ۲ | ۳ | ۱۵ | ۹ | ۱۹ | ۰ | ۱۱ | ۵۱ |
| سایر | مشمولین (هیئت عملی) قانون خدمت پزشکان | ۰ | ۴ | ۱ | ۰ | ۵ | ۰ | ۰ | ۲ | ۰ | ۴ |
| | مشمولین تعهدات قانونی هیئت علمی (ضریب k) | ۰ | ۶ | ۰ | ۰ | ۶ | ۰ | ۵ | ۰ | ۰ | ۵ |
| | هیئت علمی متعهدین خدمت پزشکان و پیراپزشکان | ۵ | ۱۳ | ۶ | ۷ | ۳۱ | ۹ | ۱۶ | ۹ | ۰ | ۴۲ |
| | مشمولین ماده یک قانون نحوه تامین هیئت علمی | ۰ | ۰ | ۰ | ۰ | ۰ | ۰ | ۳ | ۶ | ۰ | ۳ |
| جمع کل | | ۷ | ۴۱ | ۱۴ | ۲۱ | ۸۳ | ۲۳ | ۵۹ | ۴۸ | ۱ | ۱۶۴ |

جدول ۲-۲۵: فرم آمار و اطلاعات اجرایی دوره های آموزشی در سال ۱۳۹۵

| ردیف | تعداد دوره های برگزار شده | | شغلی | | مدیریتی | | فرهنگی و عمومی | | جمع کل | توجیهی بدو استخدام | جمع کل |
|------|---------------------------------|----------------|--------|---------|---------------------|---------|----------------|---------|--------|--------------------|--------|
| | مدیران | کارکنان | مدیران | کارکنان | مدیران | کارکنان | مدیران | کارکنان | | | |
| ۱ | درون سازمانی | | حضور | | ۳ | ۳ | ۶ | ۴۳ | ۶۹۳ | ۰ | ۷۷۹ |
| | غیر حضور | الکترونیکی | ۳۰ | ۲۵ | ۵ | ۵ | ۱۰ | ۶ | ۵۵ | ۱ | ۷۸ |
| | | غیر الکترونیکی | ۱۲ | ۹ | ۰ | ۰ | ۰ | ۲ | ۲۱ | ۰ | ۲۵ |
| ۲ | برون سازمانی | | حضور | | ۵ | ۵ | ۱۰ | ۰ | ۳ | ۰ | ۱۳ |
| | غیر حضور | الکترونیکی | ۰ | ۰ | ۰ | ۰ | ۰ | ۰ | ۰ | ۰ | ۰ |
| | | غیر الکترونیکی | ۰ | ۰ | ۰ | ۰ | ۰ | ۰ | ۰ | ۰ | ۰ |
| ۳ | میزان ساعات دوره های برگزار شده | | ۴۲۳۷ | ۲۷۳۷ | ۱۱۰ | ۱۱۰ | ۲۲۰ | ۴۲۵ | ۶۹۷۴ | ۱۰۰ | ۸۱۹۲ |
| ۴ | تعداد شرکت کنندگان دوره ها | | ۵۷۶۷۵ | ۱۵۷۲ | ۷۵۷ | ۱۲۱ | ۸۷۸ | ۲۶۳۴۷ | ۵۹۲۴۷ | ۸۶ | ۸۷۳۱۰ |
| ۵ | نفر ساعت دوره ها | | ۴۵۵۰۰۲ | ۱۲۶۲ | ۵۷۱۹ | ۹۰۴ | ۶۶۲۳ | ۱۹۶۵۶۶ | ۴۶۷۶۲۲ | ۸۶۰۰ | ۶۸۴۶۶۵ |
| ۶ | سرانه آموزش | | ۱۳۰ | ۶ | تعداد کارمندان | | ۱۸۲ | | | | |
| | مدیران ۷۹ کارکنان | | | | مدیران ۸۴۱۳ کارکنان | | | | | | |

جدول ۲-۲۶: آزمونهای الکترونیک دوره های آموزش ضمن خدمت در سال های ۱۳۹۲-۱۳۹۵

| آزمونهای الکترونیک دوره های آموزش ضمن خدمت | | | | | | | | | | | | | |
|--|------|---------------------------|------------------------|--------------------|---------------------|----------------|-----------------|---------------------|-------------|--------------|---------------------------|-----------------------------|--|
| ردیف | سال | تعداد آزمونهای برگزار شده | تعداد آزمون شغلی عمومی | تعداد آزمون توجیهی | جمع ساعت شغلی عمومی | جمع ساعت عمومی | جمع ساعت توجیهی | تعداد ثبت نام شدگان | تعداد قبولی | تعداد مردودی | تعداد سوالات بارگذاری شده | تعداد سوالات تخصیص داده شده | |
| ۱ | ۱۳۹۲ | ۲۶ | ۶ | ۱۸ | ۴۱۴ | ۳۶ | ۲۵۸ | ۱۲۰ | ۴۱۰۴ | ۰ | ۴۰۰۴ | ۷۳۱ | |
| ۲ | ۱۳۹۳ | ۵۶ | ۴۸ | ۷ | ۹۷۰ | ۸۱۲ | ۵۸ | ۱۰۰ | ۷۱۵۰ | ۲ | ۵۲۰۲ | ۱۸۵۵ | |
| ۳ | ۱۳۹۴ | ۷۹ | ۴۷ | ۲۷ | ۸۳۵ | ۵۱۷ | ۱۷۹ | ۱۰۰ | ۵۰۳۳ | ۲۱۸ | ۶۴۱۶ | ۴۵۶۶ | |
| ۴ | ۱۳۹۵ | ۸۷ | ۶۸ | ۹ | ۹۰۴ | ۶۶۰ | ۸۲ | ۱۰۰ | ۵۷۳۸ | ۱ | ۶۳۷۵ | ۶۵۰۵ | |

فصل سوم

معاونت بهداشتی

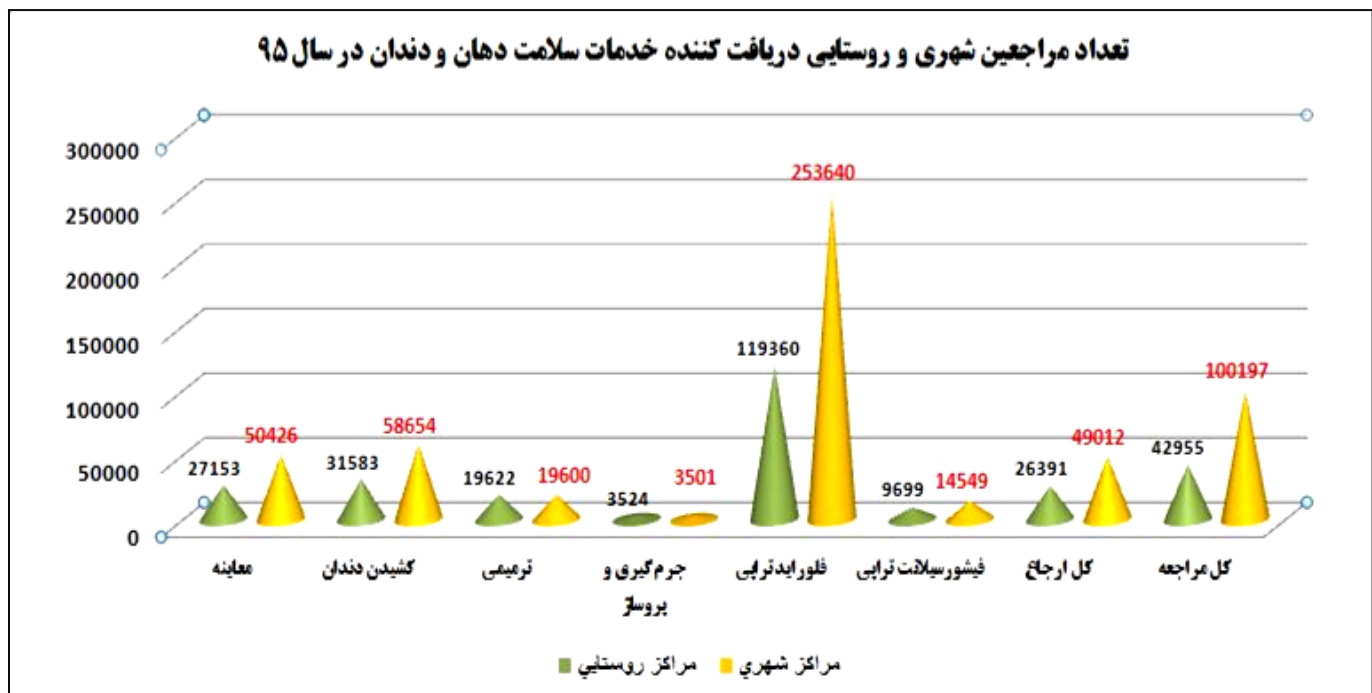
جدول ۳-۱: آمار واکسیناسیون کودکان زیر یکسال در سال ۱۳۹۵

| درصد روستایی | درصد شهری | مناطق |
|--------------|-----------|----------------------------------|
| | | واکسن |
| ۱۰۰ | ۱۰۰ | ب.ث.ژ BCG |
| ۹۹ | ۱۰۱ | پنتاوالان نوبت سوم * pentavalent |
| ۹۹ | ۱۰۱ | فلج اطفال نوبت سوم oPV |
| ۱۰۵ | ۱۰۴ | سرخک - سرخجه - اوربون MMR |

* با توجه به ادغام واکسن پنتاوالان pentavalent در برنامه واکسیناسیون کشوری، آمار واکسیناسیون بر اساس آخرین دستورالعمل وزارتخانه ثبت شده است.

جدول ۳-۲: تعداد مراجعین دریافت خدمات بهداشت دهان و دندان در سال ۱۳۹۵

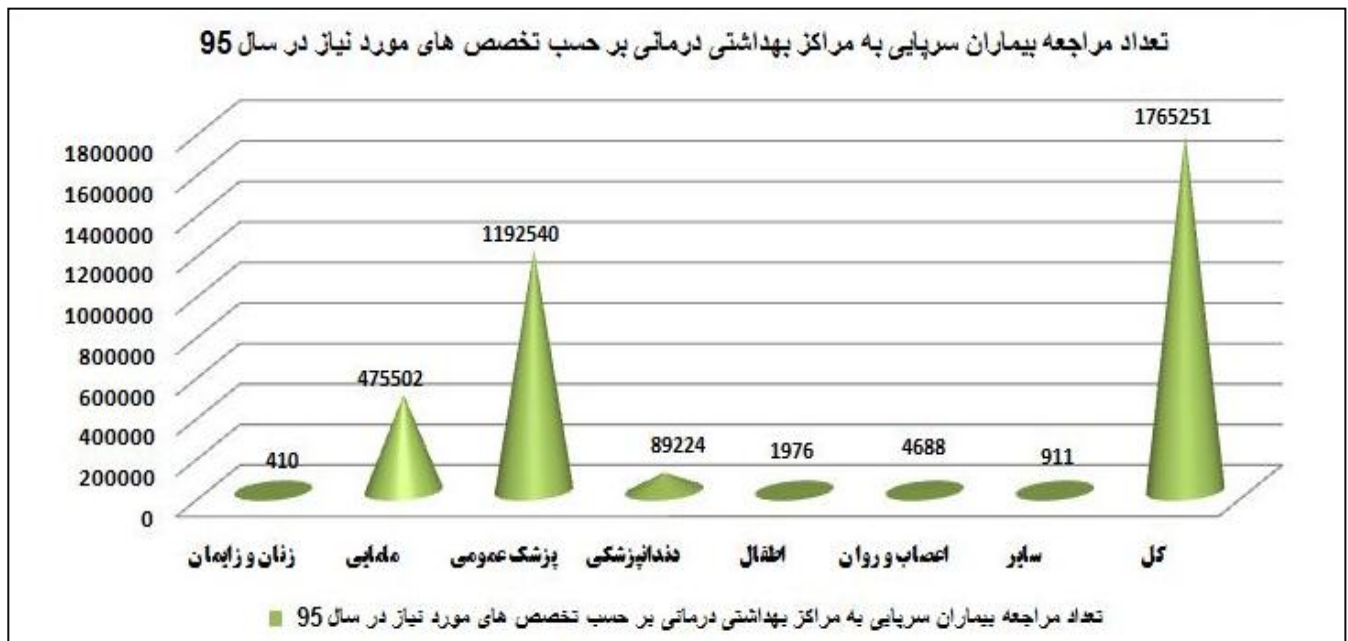
| خدمات بهداشتی درمانی منطقه | معاینه | کشیدن دندان | ترمیمی | جرم گیری و پروساز | فلوراید تراپی | فیشورسیلانت تراپی | کل ارجاع | کل مراجعه |
|----------------------------|--------|-------------|--------|-------------------|---------------|-------------------|----------|-----------|
| مراکز روستایی | ۲۷۱۵۳ | ۳۱۵۸۳ | ۱۹۶۲۲ | ۳۵۲۴ | ۱۱۹۳۶۰ | ۹۶۹۹ | ۲۶۳۹۱ | ۴۲۹۵۵ |
| مراکز شهری | ۵۰۴۲۶ | ۵۸۶۵۴ | ۱۹۶۰۰ | ۳۵۰۱ | ۲۵۳۶۴۰ | ۱۴۵۴۹ | ۴۹۰۱۲ | ۱۰۰۱۹۷ |
| کل | ۷۷۵۷۹ | ۹۰۲۳۷ | ۳۹۲۲۲ | ۷۰۲۵ | ۳۷۳۰۰۰ | ۲۴۲۴۸ | ۷۵۴۰۳ | ۱۴۳۱۵۲ |



نمودار ۳-۱: تعداد مراجعین شهری و روستایی دریافت کننده خدمات سلامت دهان و دندان در سال ۹۵

جدول ۳-۳: موارد مراجعه بیماران سرپایی به مراکز بهداشتی درمانی بر حسب تخصص های مورد نیاز در سال ۱۳۹۵

| نوع تخصص | موارد مراجعه به مرکز بهداشت |
|---------------|-----------------------------|
| زنان و زایمان | ۴۱۰ |
| مامایی | ۴۷۵۵۰۲ |
| پزشک عمومی | ۱۱۹۲۵۴۰ |
| دندانپزشکی | ۸۹۲۲۴ |
| اطفال | ۱۹۷۶ |
| اعصاب و روان | ۴۶۸۸ |
| سایر | ۹۱۱ |
| کل | ۱۷۶۵۲۵۱ |



نمودار ۳-۲: تعداد مراجعه بیماران سرپایی به مراکز بهداشتی درمانی بر حسب تخصص های مورد نیاز در سال ۹۵

جدول ۳-۴: شاخص های بهداشت محیط در سال ۱۳۹۵

| ردیف | عنوان | درصد (استان) |
|------|---|--------------|
| ۱ | درصد خانوارهایی که به آب آشامیدنی دسترسی دارند. | ۹۹/۵ |
| ۲ | درصد خانوارهایی که از شبکه عمومی آب آشامیدنی استفاده مینمایند. | ۹۶/۷ |
| ۳ | درصد خانوارهای دارای توالی بهداشتی | ۸۲/۴ |
| ۴ | درصد خانوارهایی که زباله را به روش بهداشتی جمع آوری و دفع میکنند. | ۸۱/۳ |
| ۵ | درصد خانوارهایی که فضولات حیوانی را به روش بهداشتی جمع آوری میکنند. | ۵۹ |
| ۶ | درصد اماکن عمومی دارای معیار بهداشتی و بهسازی شهری | ۹۶/۷ |
| ۷ | درصد اماکن عمومی دارای معیار بهداشتی و بهسازی روستایی | ۹۸/۲ |
| ۸ | درصد مراکز تهیه و توزیع مواد غذایی دارای معیار بهداشتی و بهسازی شهری | ۷۹/۹ |
| ۹ | درصد مراکز تهیه و توزیع مواد غذایی دارای معیار بهداشتی و بهسازی روستایی | ۹۵/۲ |
| ۱۰ | درصد کارکنان مراکز و اماکن عمومی دارای کارت معاینه پزشکی معتبر شهری | ۸۵/۷ |
| ۱۱ | درصد کارکنان مراکز و اماکن عمومی دارای کارت معاینه پزشکی معتبر روستایی | ۸۸/۳ |
| ۱۲ | درصد مراکز بهداشتی درمانی که از نظر بهداشت محیط دارای شرایط مطلوب شهری هستند | ۶۸/۲ |
| ۱۳ | درصد مراکز بهداشتی درمانی که از نظر بهداشت محیط دارای شرایط مطلوب روستایی هستند | ۶۷/۲ |
| ۱۴ | درصد بیمارستانهایی که آب آشامیدنی آنها مطلوب است | ۱۰۰ |
| ۱۵ | درصد بیمارستانهایی که مدیریت پسماند آنها مطلوب است | ۸۵ |
| ۱۶ | درصد بیمارستانهایی که جمع آوری و دفع مطلوب فاضلاب دارند | ۹۵ |
| ۱۷ | درصد بیمارستانهایی که بخش های آن مطلوب است | ۹۰ |
| ۱۸ | درصد بیمارستانهایی که آشپزخانه آنها مطلوب است | ۹۰ |
| ۱۹ | درصد مراکز کاربرد پرتوهای یونساز دارای شرایط حفاظتی مطلوب | ۹۱/۷ |
| ۲۰ | شاخص نمونه های آب آشامیدنی از نظر باکتریولوژیکی مطلوب شهری | ۹۹/۷ |
| ۲۱ | شاخص نمونه های آب آشامیدنی از نظر باکتریولوژیکی مطلوب روستایی | ۹۱/۱ |

جدول ۳-۵: توزیع فراوانی دسترسی روستائیان به امکانات بهداشتی در استان کردستان در سال ۱۳۹۵

| روستاهای تحت پوشش (دارای سکنه) | خانوارهای روستایی تحت پوشش | درصد دسترسی روستائیان به خدمات بهداشتی درمانی |
|--------------------------------|----------------------------|---|
| ۱۶۳۷ | ۱۳۴۰۶۶ | ۱۰۰ |

جدول ۳-۶: توزیع فراوانی وضعیت بهداشت محیط مناطق روستایی استان کردستان در سال ۱۳۹۵

| با جمع آوری بهداشتی فضولات حیوانی | تعداد کل خانوارهاییکه در محل زندگی خود دام نگهداری مینمایند | با جمع آوری و دفع بهداشتی زباله | دارای توالت بهداشتی | با دسترسی به شبکه عمومی آب آشامیدنی | با دسترسی به آب آشامیدنی (شبکه عمومی و منابع بهسازی) | *تعداد کل | موارد |
|-----------------------------------|---|---------------------------------|---------------------|-------------------------------------|--|-----------|--------------------|
| ۳۳۵۴۵ | ۵۶۸۵۹ | ۹۸۲۸۶ | ۹۹۶۳۹ | ۱۱۶۸۸۹ | ۱۲۰۳۲۳ | ۱۲۰۹۶۷ | خانوارهای تحت پوشش |
| ۹۸۱ | ۱۶۴۹ | ۱۱۱۷ | ۱۲۸۲ | ۱۴۹۴ | ۱۷۷۶ | ۱۸۰۳ | روستاهای تحت پوشش |

۳-۷: اهم فعالیتهای واحد بهداشت محیط در سال ۱۳۹۵

| مناطق روستایی | مناطق شهری | فعاليتها | |
|---------------|------------|-------------------------------------|---|
| ۳۷۴۶ | ۱۴۸۳۲ | کل | مراکز تهیه و تولید و فروش مواد غذایی |
| ۲۰۴۶ | ۸۱۲۷ | دارای معیار بهسازی | |
| ۱۵۲۰ | ۶۳۹۵ | دارای معیار بهداشتی | |
| ۴۹۸ | ۴۰۷۸ | کل | اماکن عمومی |
| ۲۷۷ | ۲۶۴۶ | دارای معیار بهسازی | |
| ۲۱۲ | ۱۶۰۲ | دارای معیار بهداشتی | |
| ۱۷۸۴۴ | ۱۱۱۷۴ | کل | نمونه برداری آب آشامیدنی |
| ۱۶۱۰۹ | ۱۰۹۷۸ | با نتیجه مطلوب | |
| ۱۷۳۵ | ۱۹۶ | با نتیجه نامطلوب | |
| ۱۳۵۲ | ۲۵۰ | کل | شیمیایی |
| ۸۲۵ | ۲۹۶۵ | کل | نمونه مواد غذایی آزمایش شده |
| ۴۰۴ | ۱۳۵۰ | با نتیجه مطلوب | |
| ۴۲۱ | ۱۶۱۵ | با نتیجه نامطلوب | |
| ۵۲۱۱ | ۲۵۴۹۴ | باید کارت معاینه پزشکی داشته باشند | کارکنان مراکز تهیه و توزیع مواد غذایی و اماکن عمومی |
| ۴۶۰۳ | ۲۱۸۴۰ | با کارت معاینه پزشکی معتبر | |
| ۶۵۱۴ | ۲۴۸۹۴ | کارت تندرستی صادر شده | |
| ۹۰ | ۶۰۰ | دادگاه | معرفی متخلف به مراجع قضایی |
| ۲۴ | ۳۳۸ | تعزیرات حکومتی | |
| ۶ | ۵۳ | تعزیرات آرد و نان | |
| ۴۰۰۸۲ | ۷۵۵۷۱ | تعداد کل بازدید های انجام شده | اماکن عمومی و مراکز تهیه و توزیع مواد غذایی |
| ۲۷ | ۱۳۲ | اماکن و مراکز غیر بهداشتی تعطیل شده | |
| ۳۲۷ | ۴۱۵ | بهسازی شده | مراکز تهیه و تولید و فروش مواد غذایی |
| ۲۱۸ | ۳۰۳ | بهداشتی شده | |
| ۹۱ | ۱۱۴ | بهسازی شده | اماکن عمومی |
| ۶۰ | ۷۴ | بهداشتی شده | |
| ۸۲۵ | ۲۹۶۵ | تعداد نمونه | مواد خوراکی و آشامیدنی و بهداشتی و آرایشی |
| ۴۲۱ | ۱۶۱۵ | تعداد موارد غیر قابل مصرف انسانی | |
| ۳ | ۳۳۸ | تعزیرات حکومتی | تعداد معرفی به مراجع قضایی |
| ۳ | ۵۳ | تعزیرات آرد و نان | |
| ۱۲۹۳۵ | ۲۰۹۸۰۰ | خوراکی | میزان معدوم شده (کیلوگرم یا لیتر) |
| ۳۰۵ | ۲۰۱ | بهداشتی | |
| ۴۷۰۱۴۴ | ۷۳۵۰۲ | کل | کلرسنجی |
| ۳۳۰۷۸۸ | ۶۷۸۷۶ | مطلوب | |
| ۱۳۹۳۵۶ | ۵۶۲۶ | نامطلوب | |
| ۹۳۳۶ | ۱۲۱۴ | تعداد جلسات | آموزش |
| ۱۳۵۷۹۵ | ۱۴۷۰۰ | تعداد افراد آموزش دیده | |

جدول ۳-۸: فعالیتهای عمده بهداشت محیط در زمینه بازدید از مکانهای تهیه، توزیع و نگهداری مواد غذایی در سال ۱۳۹۵

| سال و شهرستان | موارد بازدید شده | کارت معاینه پزشکی صادر شده | معرفی متخلفین به مقامات قضایی | اماکن تعطیل شده | مقدار مواد غذایی ضبط شده و معدومی (kg) |
|---------------|------------------|----------------------------|-------------------------------|-----------------|--|
| ۱۳۹۵ | ۱۰۶۵۹۹ | ۳۲۱۶۲ | ۶۹۰ | ۱۵۲ | ۲۷۲۳۴۹ |
| بانه | ۱۳۱۲۴ | ۳۱۴۹ | ۴۱ | ۱۸ | ۱۳۱۴۰ |
| بیجار | ۷۸۷۰ | ۲۱۰۱ | ۱۴۹ | ۱۰ | ۳۸۲۳ |
| دیواندره | ۳۵۹۰ | ۱۶۲۰ | ۸۸ | ۱۵ | ۵۱۱۸۵ |
| سقز | ۱۷۵۵۹ | ۵۲۸۰ | ۱۵۳ | ۱۹ | ۲۲۰۱۲ |
| سنندج | ۲۶۷۹۸ | ۱۰۲۲۶ | ۴۳ | ۳۲ | ۱۱۴۲۳۱/۵ |
| قروه | ۱۰۱۰۷ | ۲۳۳۰ | ۱۶۵ | ۲۳ | ۲۹۱۳۶ |
| کامیاران | ۶۹۸۹ | ۱۸۱۰ | ۱۱ | ۱۱ | ۲۴۵۲۵ |
| مریوان | ۱۱۷۹۴ | ۳۵۱۴ | ۲۲ | ۱۰ | ۶۴۵۹ |
| سرو آباد | ۶۵۹۱ | ۱۱۸۴ | ۷ | ۷ | ۴۸۳۲ |
| دهگلان | ۲۱۷۷ | ۹۴۸ | ۱۱ | ۷ | ۳۰۰۵/۵ |

جدول ۳-۹: توزیع فراوانی مراقبت دانش آموزان ابتدایی و متوسطه در مناطق روستایی استان کردستان در سال ۱۳۹۵

| متوسطه دوم | متوسطه اول | ابتدایی | | | درصد وضعیت منحنی رشد دانش آموزان |
|------------|------------|---------|---------------------|----------|----------------------------------|
| - | - | - | زیر صدک ۳ | قد به سن | |
| - | - | - | بالای ۹۷ | | |
| - | - | - | زیر صدک ۵ | BMI | |
| - | - | - | بین ۸۵ و ۹۵ | | |
| - | - | - | بالای ۹۵ | | |
| ۴/۱ | ۳ | ۲/۹ | بینایی | | درصد موارد اختلالات |
| ۰/۲۸ | ۰/۰۲ | ۰/۲۲ | شنوایی | | |
| ۱/۵ | ۱/۴ | ۱/۲ | رفتاری و گفتاری | | |
| ۳۹ | ۳۸ | ۴۱ | دندانهای پوسیده | | |
| ۴/۵ | ۴ | ۴/۵ | دندانهای پر شده | | |
| ۵/۵ | ۶ | ۶/۱ | ریشک و شپش سر | | |
| ۹۳ | ۹۵ | ۱۰۰ | درصد معاینه شده | | |
| ۱۰۰ | ۱۰۰ | ۱۰۰ | تحت پوشش | | دانش آموزان |
| ۱۴۲۴ | ۵۴۴۱ | ۷۹۸۹ | کل (پایه های اول) | | |

جدول ۳-۱۰: توزیع فراوانی مراقبت دانش آموزان اول ابتدایی در مناطق روستایی استان کردستان در سال ۱۳۹۵

| اول ابتدایی روستایی | | دانش آموزان |
|---------------------|-------------------------------------|---------------------|
| ۲/۵ | زیر $-3 Z - Score$ | |
| ۵/۵ | بالای $+3 Z - Score$ | |
| ۸ | بین $-3 Z - Score$ و $-2 Z - Score$ | |
| ۴ | زیر $-3 Z - Score$ و $-2 Z - Score$ | نمایه توده بدنی |
| ۵/۵ | بین ۳- و ۲- $Score$ | |
| ۲/۳ | بین ۲- و ۱ $Score$ | |
| ۷/۶ | بین ۳ و ۲ $Score$ | |
| ۸/۸ | بالای $+3$ بین $Score$ | |
| ۲/۹ | بینایی | درصد موارد اختلالات |
| ۰/۲۲ | شنوایی | |
| ۱/۲ | رفتاری و گفتاری | |
| ۴۱ | دندانهای پوسیده | |
| ۴/۵ | دندانهای پر شده | |
| ۶/۱ | رشک و شپش سر | |
| ۱۰۰ | درصد معاینه شده | |
| ۱۰۰ | تحت پوشش | |
| ۷۹۸۹ | کل (پایه های اول) | |

جدول ۳-۱۱: توزیع فراوانی مراقبت دانش آموزان ابتدایی و متوسطه در مناطق شهری کردستان در سال ۱۳۹۵

| متوسطه دوم | متوسطه اول | ابتدایی | درصد وضعیت منحنی رشد دانش آموزان | |
|------------|------------|---------|----------------------------------|----------|
| - | - | - | زیر صدک ۳ | قد به سن |
| - | - | - | بالای ۹۷ | |
| - | - | - | زیر صدک ۵ | BMI |
| - | - | - | بین ۸۵ و ۹۵ | |
| - | - | - | بالای ۹۵ | |
| ۳/۹ | ۳/۲ | ۲ | بینایی | |
| ۰/۲۱ | ۰/۴۵ | ۰/۵۴ | شنوایی | |
| ۳/۵ | ۲/۲ | ۱/۳ | رفتاری و گفتاری | |
| ۳۷ | ۳۹ | ۳۹ | دندانهای پوسیده | |
| ۶ | ۵/۲ | ۳/۶ | دندانهای پر شده | |
| ۴ | ۵/۳ | ۵/۵ | ریشک و شپش سر | |
| ۸۸ | ۸۹ | ۱۰۰ | معاینه شده | |
| ۸۰ | ۷۵ | ۷۰ | تحت پوشش | |
| ۱۶۴۰۵ | ۱۷۱۶۱ | ۱۶۷۷۷ | کل (پایه های اول) | |

جدول ۳-۱۲: توزیع فراوانی مراقبت دانش آموزان اول ابتدایی در مناطق شهری استان کردستان در سال ۱۳۹۵

| اول ابتدایی شهری | | قد به سن | درصد دانش آموز |
|------------------|--|------------------------|----------------|
| ۲/۳ | زیر $-3 Z - Score$ | نمایه توده بدنی | |
| ۶/۳ | بالای $+3 Z - Score$ | | |
| ۸ | بین $-2 Z - Score$ و زیر $-3 Z - Score$ | | |
| ۴ | زیر $-3 Z - Score$ و $-2 Z - Score$ | | |
| ۶/۳ | بین -2 و -3 Score | | |
| ۲/۳ | بین -2 و 1 Score | | |
| ۷/۹ | بین 2 و 3 Score | | |
| ۸/۸ | بالای $+3$ بین Score | | |
| ۲ | بینایی | درصد موارد اختلالات | |
| ۰/۵۴ | شنوایی | | |
| ۱/۳ | رفتاری و گفتاری | | |
| ۳۹ | دندانهای پوسیده | | |
| ۳/۶ | دندانهای پر شده | | |
| ۵/۵ | ریشک و شپش سر | | |
| ۱۰۰ | درصد معاینه شده | | |
| ۷۰ | تحت پوشش | | |
| ۱۶۷۷۷ | کل (پایه های اول) | | |

جدول ۳-۱۳: شاخص های برنامه سلامت مادران

| منبع استخراج شاخص | شاخص | درصد |
|-------------------|--|---------------------|
| فرمهای آماری | درصد سزارین | ۳۷/۴ |
| | درصد زایمان ایمن | ۹۹/۹ |
| | تعداد موارد مرگ مادر باردار | ۳ |
| | درصد پوشش دوران بارداری | ۸۷/۷ |
| | درصد پوشش بعد از زایمان | ۸۶/۲ |
| | درصد شناسایی مادران باردار(زیر ۱۲ هفته) | قابل دسترس نمی باشد |

جدول ۳-۱۴: شاخص های برنامه کودکان در سال ۱۳۹۵

| منبع استخراج شاخص | شاخص ها | درصد | |
|--|--|---|------|
| CHS | علل تجویز شیر مصنوعی | اختلال رشد | ۳۰/۹ |
| | | چند قلوی | ۳۰/۹ |
| | | جدایی والدین | ۴/۷ |
| | | بیماری مادر و مصرف دارو | ۱۵/۹ |
| | | فرزند خواندگی | ۰/۵ |
| | | مرگ مادر | ۰/۴ |
| | | سایر | ۸/۵ |
| | شیوع طبقه بندی اختلال رشد | ۱۰/۹ | |
| فرم آماری شیر مادر | درصد تجویز شیر مصنوعی در کمیسیونهای شیر مصنوعی | ۹۰/۳ | |
| | فرم اطلاعات ارجاع | درصد پسخوانند ارجاع مرکز روستایی به خانه بهداشت | ۷۷/۱ |
| | | درصد پسخوانند ارجاع بیمارستان به واحدهای تابعه | ۷۳/۳ |
| نتایج پایش و ارزیابی بیمارستانهای دوستدار کودک | درصد کلی پسخوانند ارجاع استان | ۷۲/۷ | |
| | نسبت بیمارستانهای دوستدار کودک | ۸۳/۳ | |
| | میانگین اقدامات دهگانه بیمارستانهای دوستدار کودک | ۹۶/۹ | |

جدول ۳-۱۵: شاخصهای سلامت در استان کردستان در سال ۱۳۹۵

| ردیف | واحد | عنوان | شاخص |
|------|-------------------------------------|--|----------------------|
| ۱ | گسترش | سهم جمعیت روستایی و شهرهای زیر ۲۰ هزار نفر تحت پوشش برنامه پزشک خانواده از کل جمعیت روستایی و شهرهای زیر ۲۰ هزار نفر استان | ۹۹ |
| ۲ | | تعداد تیم پزشک خانواده موجود در مراکز مجری برنامه به تعداد تیم مورد نیاز | ۱۷۲ |
| ۳ | | میزان بروز حوادث خانگی | ۳/۲ |
| ۴ | | میزان بروز سرطان (بر اساس ثبت) | ٪۹۴/۹ |
| ۵ | | درصد پوشش برنامه ثبت سرطان | ٪۹۰ |
| ۶ | | میزان بروز تالاسمی | صفر |
| ۷ | | میزان شیوع تالاسمی | ۷/۹ |
| ۸ | | میزان بروز فلج شل حاد در کودکان زیر ۱۵ سال | ۳/۵ |
| ۹ | | میزان بروز سرخک | ۰ |
| ۱۰ | | میزان بروز مالاریا | ۰ |
| ۱۱ | میزان بروز انواع سل | کل موارد سل | ۱۰/۲ |
| | | سل اسیمیر مثبت | ۴/۸ |
| | | سل اسیمیر منفی | ۰/۹ |
| | | سل خارج ریوی | ۳/۲ |
| ۱۲ | بیماریها | میزان بروز مننژیت منگوکوک | ۰ |
| ۱۳ | | میزان بروز سیاه سرفه | ۰ |
| ۱۴ | | میزان بروز دیفتتری | ۰ |
| ۱۵ | | میزان شیوع HIV در معنادران تزریقی در دسترس | ۴/۳ |
| ۱۶ | | میزان شیوع HIV در بزرگسالان ۱۵-۴۹ سال | ۰/۰۴ درصد |
| ۱۷ | | میزان شیوع HIV در جمعیت خاص (طبق تعریف) | ۰/۰۰۳ درصد |
| ۱۸ | | تعداد بیماران مبتلا به جذام بر حسب سن و جنس | ۱ مورد (مرد ۶۹ ساله) |
| ۱۹ | | تعداد بروز بیماری سالک | ۱/۴ |
| ۲۰ | | میزان بروز بیماری سیاه زخم | ۱/۳ |
| ۲۱ | | تعداد موارد هاری | ۰ |
| ۲۲ | میزان بروز کزاز نوزادی | ۰ | |
| ۲۳ | تعداد کل کزاز | ۰ | |
| ۲۴ | میزان بروز کم کاری مادرزادی تیروئید | ۷/۹۱ | |
| ۲۵ | تعداد موارد حیوان گزیدگی | ۱۹۵۱ | |

جدول ۳-۱۶: شیوع دیابت براساس جنس در استان کردستان

| تعداد افراد | افراد غربالگری | | تعداد بیماران | | شیوع درصد (مردان) | شیوع درصد (زنان) | کل شیوع |
|-----------------|----------------|--------|---------------|-------|-------------------|------------------|---------|
| | مرد | زن | مرد | زن | | | |
| جمع کل ماه جاری | ۲۴۹۶۲۶ | ۲۴۹۱۰۰ | ۶۰۷۱ | ۱۱۷۹۱ | ۲/۴۳ | ۴/۷۳ | ۳/۵۸ |

برنامه مراقبت ادغام یافته ناخوشی اطفال

جدول ۳-۱۷: تعداد مراجعه کودک بیمار در سطح خانه بهداشت و مراکز بهداشتی درمانی شهری و روستایی

| سال ۱۳۹۵ | سال ۱۳۹۴ | سال ۱۳۹۳ | سال ۱۳۹۲ | مرکز درمانی |
|----------|----------|----------|----------|-----------------------------|
| ۱۷۱۶۷ | ۱۷۹۴۷ | ۱۸۲۱۰ | ۲۱۹۷۶ | خانه بهداشت |
| ۲۴۱۰۶ | ۱۹۲۲۷ | ۲۶۱۳۹ | ۲۷۴۹۷ | مرکز بهداشتی درمانی روستایی |
| ۴۳۹۷ | ۹۰۸۴ | ۱۰۴۸۳ | ۹۴۷۲ | مرکز بهداشت درمانی شهری |

جدول ۳-۱۸: درصد شیوع علائم بیماری در کودکان مراجعه شده در برنامه مانا

زیر ۲ ماه

| علائم بیماری | سال ۱۳۹۳ | سال ۱۳۹۴ | سال ۱۳۹۵ |
|---------------------|----------|----------|----------|
| عفونت باکتریال شدید | ۳/۷۴ | ۳/۱۹ | ۲/۲ |
| عفونت موضعی | ۷۷/۸۵ | ۶۱/۹۳ | ۷۸/۲ |
| اسهال | ۴/۷ | ۲/۸۰ | ۳/۵ |
| مشکل شیر خوردن | ۱۸/۶ | ۲۶/۴ | ۲۴/۴ |

۲ ماهه تا ۵ ساله

| علائم بیماری | سال ۱۳۹۳ | سال ۱۳۹۴ | سال ۱۳۹۵ |
|-----------------|----------|----------|----------|
| سرفه سرماخوردگی | ۵۸/۷ | ۵۹/۳۱ | ۶۳/۷ |
| اسهال | ۹/۸ | ۱۰/۸۷ | ۱۰/۶ |
| گوش درد | ۵/۶ | ۵/۰۰ | ۴/۸ |
| گلو درد | ۱۰/۲ | ۸/۲۸ | ۱۰/۲ |
| تب | ۴۰/۵ | ۴۴/۲۰ | ۳۹/۱ |
| کم وزنی | ۶/۱ | ۵/۲ | ۵ |

جدول ۳-۱۹: بیماریها در استان کردستان در سال ۱۳۹۵

| ردیف | نوع بیماری | تعداد |
|------|--------------|-------|
| ۱ | تب مالت | ۹۷۱ |
| ۲ | حیوان گزیدگی | ۱۹۵۱ |
| ۳ | تب راجعه | ۰ |
| ۴ | کیست هیداتیک | ۸ |

جدول شماره ۳-۲۰: نسبت درصد ۱۰ علت اول مرگ در سال های ۱۳۹۴ و ۱۳۹۵

| سال ۱۳۹۵ | | | سال ۱۳۹۴ | | |
|----------|----------------------------------|------|----------|----------------------------------|------|
| درصد | علت مرگ | ردیف | درصد | علت مرگ | ردیف |
| ۳۸/۶ | بیماریهای قلبی و عروقی | ۱ | ۳۵/۰۹ | بیماریهای قلبی و عروقی | ۱ |
| ۱۳/۸ | سرطانها و تومورها | ۲ | ۱۴/۴۶ | سرطانها و تومورها | ۲ |
| ۸/۶ | علائم وحالات بد تعریف شده | ۳ | ۸/۳ | علائم وحالات بد تعریف شده | ۳ |
| ۷/۱ | بیماریهای دوران حول تولد | ۴ | ۷/۴ | بیماریهای دوران حول تولد | ۴ |
| ۵/۶ | حوادث حمل و نقل | ۵ | ۶/۱ | حوادث حمل و نقل | ۵ |
| ۴/۵ | بیماری دستگاه تنفس | ۶ | ۵/۰۰۴ | بیماری دستگاه تنفس | ۶ |
| ۲/۴ | بیماریهای غدد ، تغذیه و متابولیک | ۷ | ۳/۱ | بیماریهای غدد ، تغذیه و متابولیک | ۷ |
| ۲/۲ | بیماریهای دستگاه ادراری و تناسلی | ۸ | ۲/۶ | حوادث غیر عمدی | ۸ |
| ۲/۲ | بیماریهای دستگاه گوارش | ۹ | ۲/۶ | بیماریهای دستگاه ادراری | ۹ |
| ۱/۷ | بیماریهای سیستم عصبی | ۱۰ | ۱/۷ | بیماریهای عفونی وانگلی | ۱۰ |

برنامه نظام مراقبت مرگ کودکان ۱ تا ۵۹ ماهه

میزان بروز مرگ کودکان ۱ تا ۵۹ ماهه در ۱۰۰۰ تولد زنده در دانشگاه علوم پزشکی کردستان

| | | |
|---------------------|-------------------|------------------|
| * در سال ۱۳۹۰: ۴/۸۶ | در سال ۱۳۹۱: ۴/۹۲ | در سال ۱۳۹۲: ۳/۸ |
| * در سال ۱۳۹۳: ۴/۲۶ | در سال ۱۳۹۴: ۳/۳۴ | در سال ۹۵: ۳/۹ |

جدول ۳-۲۱: نسبت مرگ کودکان ۱ تا ۵۹ ماهه بر اساس علت فوت در گروه بندی ICD۱۰

| سال ۱۳۹۵ | | سال ۱۳۹۴ | |
|----------|-------------------------------|----------|-------------------------------|
| نسبت | علت مرگ | نسبت | علت مرگ |
| ۲۸/۸ | ناهنجاری مادرزادی و کروموزومی | ۲۱/۱ | ناهنجاری مادرزادی و کروموزومی |
| ۱۸/۶ | حوادث و سوانح غیر عمدی | ۲۱/۱ | حوادث و سوانح غیر عمدی |
| ۱۰/۲ | سرطانها و تومورها | ۴/۹ | سرطانها و تومورها |
| ۲/۵ | بیماریهای سیستم عصبی | ۱۲/۲ | بیماریهای سیستم عصبی |
| ۵/۱ | سایر | ۴/۹ | سایر |
| ۴/۲ | بیماریهای حول تولد | ۰/۸ | بیماریهای حول تولد |
| ۸/۵ | بیماریهای دستگاه تنفس | ۶/۵ | بیماریهای دستگاه تنفس |
| ۷/۶ | بیماریهای عفونی و انگلی | ۵/۷ | بیماریهای عفونی و انگلی |
| ۷/۶ | بیماریهای قلبی | ۱۰/۴ | بیماریهای قلبی |

جدول ۳-۲۲: آمار سالمندان (شیوه زندگی سالم) در شش ماهه اول سال ۱۳۹۵

| شش ماهه اول | | | | شهرستان |
|-------------|------|---|-------|----------|
| آموزش دیده | | نیازمند آموزش (گروه سنی ۶۰ سال و بیشتر) | | |
| روستا | شهر | روستا | شهر | |
| ۳۸۵۱ | ۵۹۶ | ۸۹۴۷ | ۲۵۰۴۶ | سنندج |
| ۵۷۷ | ۲۰۰ | ۵۰۸۴ | ۵۸۵۱ | قروه |
| ۳۳۹۷ | ۵۲۵ | ۷۵۷۸ | ۱۱۸۸۳ | سقز |
| ۲۱۲۲ | ۳۲۴ | ۶۶۳۵ | ۶۴۶۱ | بانه |
| ۲۳۶۳ | ۹۵ | ۵۸۴۱ | ۲۷۰ | مریوان |
| ۱۵۶۳ | ۲۵۷ | ۳۸۰۹ | ۲۰۲۸ | سروآباد |
| ۲۷۵۹ | ۴۲۶ | ۴۹۲۳ | ۲۱۴۳ | دهگلان |
| ۱۱۳۴ | ۲۰۹ | ۶۳۹۷ | ۵۶۰۱ | بیجار |
| ۶۵۱۷ | ۴۸۷ | ۴۷۱۶ | ۲۶۶۴ | دیواندره |
| ۱۲۴۰ | ۱۴۳ | ۳۸۶۵ | ۶۰۷۸ | کامیاران |
| ۲۵۵۲۳ | ۳۲۳۵ | ۵۷۷۹۵ | ۶۸۰۲۵ | استان |
| %۴۴/۱ | %۴/۷ | %۸ | | درصد |

جدول ۳-۲۳: آمار سالمندان (شیوه زندگی سالم) در شش ماهه دوم سال ۱۳۹۵

| شهرستان | شش ماهه دوم | | | |
|----------|-------------|-------|------------------------------------|-------|
| | آموزش دیده | | نیازمند آموزش (گروه سنی ۶۰-۷۰ سال) | |
| | روستا | شهر | روستا | شهر |
| سنندج | ۱۲۴۰ | ۱۱۸۸ | ۴۸۶۶ | ۱۳۸۵۷ |
| قروه | ۲۶۸۵ | ۱۵۵۵ | ۳۸۲۸ | ۳۹۷۹ |
| سقز | ۱۱۹۴ | ۱۶۱۵ | ۳۸۷۹ | ۷۴۸۱ |
| بانه | ۸۳۵ | ۴۱۰ | ۱۹۱۷ | ۳۰۸۲ |
| مریوان | ۱۳۹۷ | ۵۲۰ | ۳۰۲۵ | ۴۱۴۷ |
| سروآباد | ۲۳۳۷ | ۹۲ | ۳۰۱۵ | ۳۵۰ |
| دهگلان | ۱۲۸۴ | ۱۱۲ | ۷۷۵ | ۱۲۰۵ |
| بیجار | ۲۵۱۵ | ۸۱۶ | ۳۶۲۶ | ۳۱۲۸ |
| دیواندره | ۷۰۰ | ۱۷۴ | ۲۷۵۲ | ۱۲۶۶ |
| کامیاران | ۲۸۶۷ | ۲۳۸۸ | ۲۲۹۱ | ۱۲۹۶ |
| استان | ۱۷۰۵۴ | ۸۸۷۰ | ۲۹۹۷۴ | ۳۹۷۹۱ |
| درصد | %۵۶/۹ | %۲۲/۳ | | %۴۸/۹ |

جدول ۳-۲۴: مراقبت های ادغام یافته سالمندی به تفکیک شهر و روستا در سال ۱۳۹۵

| شش ماهه دوم | | شش ماهه اول | | | | شهرستان | | |
|-------------|-------|-------------|------|---------|------|---------|------|----------|
| غیرپزشک | | پزشک | | غیرپزشک | | | پزشک | |
| روستایی | شهری | روستایی | شهری | روستایی | شهری | روستایی | شهری | |
| ۱۲۱۹ | ۸۸۳ | ۷۰۳ | ۳۱۵ | ۸۶۷ | ۵۲۲ | ۵۲۲ | ۲۱۱ | بانه |
| ۱۳۵۳ | ۱۲۲ | ۵۹۰ | ۱۹ | ۱۲۵۰ | ۱۸۳ | ۸۱۵ | ۵۵ | دهگلان |
| ۳۷۳۰ | ۲۲۸۶ | ۵۵۲ | ۳۳۵ | ۱۳۱۲ | ۶۶۵ | ۱۰۸۶ | ۱۹۰ | سقز |
| ۳۳۲۱ | ۵۱۹ | ۶۴۴ | ۱۶۰ | ۸۳۸ | ۱۰۹۵ | ۴۰۴ | ۳۳۹ | بیجار |
| ۲۱۳۰ | ۷۲۹ | ۱۴۶۲ | ۲۶۶ | ۱۵۹۹ | ۱۲۳ | ۱۰۵۵ | ۴۴ | دیواندره |
| ۲۲۹۱ | ۱۱۴۰ | ۵۸۲ | ۵۸ | ۹۴۸ | ۳۰۲ | ۱۷۴۳ | ۴۹ | قروه |
| ۳۴۷۱ | ۳۷۴۶ | ۲۷۲۹ | ۱۷۹۹ | ۳۱۸۴ | ۱۱۷۹ | ۲۲۳۶ | ۱۱۰۴ | سنندج |
| ۳۱۲۶ | ۲۹۳ | ۷۷۶ | ۳۶۴ | ۶۵۲ | ۴۶ | ۳۱۸ | ۱۷ | سروآباد |
| ۴۰۳۰ | ۱۱۰۴ | ۹۰۰ | ۳۶ | ۷۷۸ | ۱۴۵ | ۴۱۱ | ۵۵ | مریوان |
| ۲۱۳۰ | ۷۲۹ | ۱۴۶۲ | ۲۶۶ | ۳۴۴۶ | ۶۰۷ | ۲۴۹۴ | ۴۵ | کامیاران |
| ۲۵۹۳۱ | ۱۱۳۳۴ | ۱۰۱۸۱ | ۳۵۶۸ | ۱۴۸۷۴ | ۴۸۶۷ | ۱۱۰۸۴ | ۲۱۰۹ | استان |

* در سال ۹۵ کلیه مراکز ارائه دهنده خدمت در زمینه ارائه خدمات به گروه سنی سالمندان فعال بوده است .

جدول ۳-۲۵: مراقبت های ادغام یافته سالمندی در سال ۱۳۹۵

| سال ۱۳۹۵ | | شش ماهه دوم | | شش ماهه اول | | شهرستان |
|----------|--------|-------------|-------|-------------|-------|----------|
| غیر پزشک | پزشک | غیر پزشک | پزشک | غیر پزشک | پزشک | |
| ۳۵۰۹ | ۱۷۵۱ | ۲۱۰۲ | ۱۰۱۸ | ۱۳۸۹ | ۷۳۳ | بانه |
| ۲۹۰۸ | ۱۴۷۹ | ۱۴۷۵ | ۶۰۹ | ۱۴۳۳ | ۸۷۰ | دهگلان |
| ۷۹۹۳ | ۲۱۶۳ | ۶۰۱۶ | ۸۸۷ | ۱۹۷۷ | ۱۲۷۶ | سقز |
| ۵۷۷۳ | ۱۵۴۷ | ۳۸۴۰ | ۸۰۴ | ۱۹۳۳ | ۷۴۳ | بیجار |
| ۴۵۸۱ | ۲۸۲۷ | ۲۸۵۹ | ۱۷۲۸ | ۱۷۲۲ | ۱۰۹۹ | دیواندره |
| ۴۶۸۱ | ۲۴۳۲ | ۳۴۳۱ | ۶۴۰ | ۱۲۵۰ | ۱۷۹۲ | قروه |
| ۱۱۵۸۰ | ۷۸۶۸ | ۷۲۱۷ | ۴۵۲۸ | ۴۳۶۳ | ۳۳۴۰ | سنندج |
| ۴۱۱۷ | ۱۴۷۵ | ۳۴۱۹ | ۱۱۴۰ | ۶۹۸ | ۳۳۵ | سروآباد |
| ۶۰۵۷ | ۱۴۰۲ | ۵۱۳۴ | ۹۳۶ | ۹۲۳ | ۴۶۶ | مریوان |
| ۵۸۲۵ | ۳۹۹۸ | ۱۷۷۲ | ۱۴۵۹ | ۴۰۵۳ | ۲۵۳۹ | کامیاران |
| ۵۷۰۰۶ | ۲۶۹۴۲۵ | ۳۷۲۶۵ | ۱۳۷۴۹ | ۱۹۷۴۱ | ۱۳۱۹۳ | استان |

جدول ۳-۲۶: درصد مراقبت ادغام یافته سالمندی سال ۱۳۹۵

| سال ۱۳۹۵ | | ۶ ماهه دوم | | ۶ ماهه اول | |
|----------|--------|------------|-------|------------|-------|
| غیر پزشک | پزشک | غیر پزشک | پزشک | غیر پزشک | پزشک |
| ۵۷۰۰۶ | ۲۶۹۴۲۵ | ۳۷۲۶۵ | ۱۳۷۴۹ | ۱۹۷۴۱ | ۱۳۱۹۳ |
| %۴۴/۸ | %۲۱/۲ | %۲۹/۲ | %۱۰/۸ | %۱۵/۶ | %۱۰/۴ |

جدول ۳-۲۷: درصد برنامه شیوه زندگی سالم در دوره سالمندی در سال ۱۳۹۵

| ۶ ماهه دوم (گروه سنی ۶۰-۷۰ سال) | | | | | | ۶ ماهه اول (گروه سنی ۶۰ سال و بیشتر) | |
|---------------------------------|------|---------------|-------|------------|------|--------------------------------------|-------|
| آموزش دیده | | نیازمند آموزش | | آموزش دیده | | نیازمند آموزش | |
| روستایی | شهری | روستایی | شهری | روستایی | شهری | روستایی | شهری |
| ۱۷۰۵۴ | ۸۸۷۰ | ۲۹۹۷۴ | ۳۹۷۹۱ | ۲۵۵۲۳ | ۳۲۳۵ | ۵۷۷۹۵ | ۶۸۰۲۵ |

* به دلیل اینکه گروه سنی در دو طول دو شی ماهه طبق دستورالعمل کشوری همسان نمی باشند درصد گیری امکان پذیر نیست .
(در ۶ ماهه اول گروه سنی ۶۰ سال و بیشتر و در ۶ ماهه دوم گروه سنی ۶۰-۷۰ سال می باشد .)

جدول ۳-۲۸: گزارش ماهانه ی سندرم ها و اتیولوژی های آمیزشی به مدیریت بیماری های دانشگاه در سال ۱۳۹۵

| سن (سال) | | | | | | | | | | |
|--------------------------------|------------|-------|-------|-------|-------|-------|-------|-------|-------------|-------|
| جنس | کمتر از ۱۵ | ۱۵-۱۷ | ۱۸-۱۹ | ۲۰-۲۴ | ۲۵-۲۹ | ۳۰-۳۴ | ۳۵-۳۹ | ۴۰-۴۴ | ۴۵ و بالاتر | مجموع |
| اولسر غیروزیکولی ژنیتال | | | | | | | | | | |
| زن | ۳۸ | ۵۸ | ۲۱۴ | ۵۶۱ | ۸۸۸ | ۸۴۳ | ۵۲۸ | ۲۴۸ | ۹۲ | ۳۴۷۰ |
| مرد | ۰ | ۰ | ۴ | ۱۵ | ۲۲ | ۴۲ | ۳۹ | ۵ | ۰ | ۱۲۷ |
| مجموع | ۳۸ | ۵۸ | ۲۱۸ | ۵۷۶ | ۹۱۰ | ۸۸۵ | ۵۶۷ | ۲۵۳ | ۹۲ | ۳۵۹۷ |
| ترشح مجرا در مردان | | | | | | | | | | |
| مرد | ۱ | | | ۶ | ۲۲ | ۹ | ۳ | ۱ | ۰ | ۴۲ |
| گنوره (قطعی) | | | | | | | | | | |
| زن | * | * | * | * | * | * | * | * | * | * |
| مرد | * | * | * | * | * | * | * | * | * | * |
| مجموع | * | * | * | * | * | * | * | * | * | * |
| سیفیلیس اولیه و ثانویه (مشکوک) | | | | | | | | | | |
| زن | * | * | * | * | * | * | * | * | * | * |
| مرد | * | * | * | * | ۱ | * | * | * | * | ۱ |
| مجموع | * | * | * | * | ۱ | * | * | * | * | ۱ |

جدول ۳-۲۹: شاخص های عملکردی واحد بهداشت حرفه ای حوزه معاونت بهداشتی استان کردستان در سالهای ۱۳۹۵-۱۳۹۶

| سال | | شاخص | ردیف |
|------|-------|---|------|
| ۱۳۹۵ | ۱۳۹۴ | | |
| ۱۰۰ | ۱۰۰ | درصد کارگاههای تحت پوشش بهداشت حرفه ای | ۱ |
| ۱۰۰ | ۱۰۰ | درصد شاغلین تحت پوشش بهداشت حرفه ای | ۲ |
| ۹۷/۵ | ۹۵/۰۷ | درصد کارگاههای بازرسی شده در سالجاری | ۳ |
| ۶۴/۴ | ۴۹/۱ | درصد شاغلینی که به خدمات بهداشت حرفه ای دسترسی دارند | ۴ |
| ۴۲/۲ | ۴۲/۸ | درصد شاغلینی که در کارگاههای دارای ریسک بالای بیماریهای شغلی کار می کنند | ۵ |
| ۳۹/۴ | ۴۱/۳۷ | درصد شاغلین تحت پوشش معاینات شغلی | ۶ |
| ۷۵/۸ | ۵۸/۹۷ | درصد کارگاههای دارای تشکیلات بهداشت حرفه ای | ۷ |
| ۱۶/۹ | ۱۷/۴۳ | درصد کارگاههای دارای عامل زیان آور گردوغبار، گاز و بخار و دود و دمه | ۸ |
| ۱۳ | ۱۷/۲۶ | درصد کارگاههای دارای عامل زیان آور صدا | ۹ |
| ۵/۳ | ۵/۱۵ | درصد کارگاههای دارای عامل زیان آور روشنایی | ۱۰ |
| ۷ | ۸/۶ | درصد کارگاههای دارای عامل زیان آور پرتو | ۱۱ |
| ۲/۳ | ۲/۵۴ | درصد کارگاههای دارای عامل زیان آور گرما و رطوبت | ۱۲ |
| ۰/۴ | ۰/۴۵ | درصد کارگاههای دارای عامل زیان آور سرما | ۱۳ |
| ۳/۴ | ۳/۱ | درصد کارگاههای دارای عامل بیولوژیکی زیان آور | ۱۴ |
| ۲۱/۸ | ۲۷/۲ | درصد شاغلین دارای عامل زیان آور وضعیت نامناسب بدن حین کار | ۱۵ |
| ۸/۱ | ۱۰/۸ | درصد شاغلین در مواجهه با حمل بار نامناسب | ۱۶ |
| ۲/۱ | ۴/۷ | درصد کارگاههایی که صدای زیان آور را کنترل نموده اند | ۱۷ |
| ۲ | ۵/۲۹ | درصد کارگاههایی که عامل گردوغبار ، گاز و بخار و دود و دمه زیان آور را کنترل نموده اند | ۱۸ |
| ۲/۷ | ۴/۰۷ | درصد کارگاههایی که ایستگاه کار شاغلینشان اصلاح شده | ۱۹ |
| ۲/۳ | ۶/۹ | درصد کارگاههایی که عامل حمل بار زیان آور را کنترل نموده اند | ۲۰ |
| ۶۰/۱ | ۶۰/۸ | درصد شاغلینی که از وسایل حفاظت شنوایی مناسب استفاده می کنند | ۲۱ |

جدول ۳-۳۰: گزارش موارد بیماریهای آمیزشی استان کردستان در سال ۱۳۹۵

| تشخیص | جنسیت | کمتر از ۱۵ سال | ۱۷-۱۵ | ۱۹-۱۸ | ۲۴-۲۰ | ۲۹-۲۵ | ۳۴-۳۰ | ۳۹-۳۵ | ۴۴-۴۰ | بالاتر از ۴۵ سال | مجموع |
|-----------------------------|-------|----------------|-------|-------|-------|-------|-------|-------|-------|------------------|-------|
| اولسر غیروزیکولی ژنیتال | زن | ۳۸ | ۵۸ | ۱۹۴ | ۵۶۱ | ۸۳۸ | ۷۹۳ | ۵۲۸ | ۲۳۸ | ۹۲ | ۳۳۴۰ |
| | مرد | ۰ | ۰ | ۴ | ۱۵ | ۲۲ | ۴۲ | ۳۹ | ۵ | ۰ | ۱۲۷ |
| | مجموع | ۳۸ | ۵۸ | ۱۹۸ | ۵۷۶ | ۸۶۰ | ۸۳۵ | ۵۶۷ | ۲۴۳ | ۹۲ | ۳۴۶۷ |
| ترشح مجرا در مردان | مرد | ۰ | ۰ | ۰ | ۶ | ۱۲ | ۹ | ۳ | ۱ | ۰ | ۳۲ |
| | زن | ۰ | ۰ | ۰ | ۰ | ۰ | ۰ | ۰ | ۰ | ۰ | ۰ |
| | مرد | ۰ | ۰ | ۰ | ۰ | ۰ | ۰ | ۰ | ۰ | ۰ | ۰ |
| مجموع | مرد | ۰ | ۰ | ۰ | ۶ | ۱۲ | ۹ | ۳ | ۱ | ۰ | ۳۲ |
| | زن | ۰ | ۰ | ۰ | ۰ | ۰ | ۰ | ۰ | ۰ | ۰ | ۰ |
| | مجموع | ۰ | ۰ | ۰ | ۶ | ۱۲ | ۹ | ۳ | ۱ | ۰ | ۳۲ |
| سیفلیس اولیه و ثانویه مشکوک | زن | ۰ | ۰ | ۰ | ۰ | ۰ | ۰ | ۰ | ۰ | ۰ | ۰ |
| | مرد | ۰ | ۰ | ۰ | ۰ | ۱ | ۰ | ۰ | ۰ | ۰ | ۰ |
| | مجموع | ۰ | ۰ | ۰ | ۰ | ۱ | ۰ | ۰ | ۰ | ۰ | ۰ |
| سیفلیس اولیه و ثانویه قطعی | زن | ۰ | ۰ | ۰ | ۰ | ۰ | ۰ | ۰ | ۰ | ۰ | ۰ |
| | مرد | ۰ | ۰ | ۰ | ۰ | ۰ | ۰ | ۰ | ۰ | ۰ | ۰ |
| | مجموع | ۰ | ۰ | ۰ | ۰ | ۰ | ۰ | ۰ | ۰ | ۰ | ۰ |
| کلامیدیا قطعی | زن | ۰ | ۰ | ۰ | ۰ | ۰ | ۰ | ۰ | ۰ | ۰ | ۰ |
| | مرد | ۰ | ۰ | ۰ | ۰ | ۰ | ۰ | ۰ | ۰ | ۰ | ۰ |
| | مجموع | ۰ | ۰ | ۰ | ۰ | ۰ | ۰ | ۰ | ۰ | ۰ | ۰ |
| جمع کل | | ۳۸ | ۵۸ | ۱۹۸ | ۵۸۲ | ۸۷۳ | ۸۳۵ | ۵۷۰ | ۲۴۴ | ۹۲ | ۳۴۹۰ |

فصل چهارم

معاونت آموزشی

جدول ۴-۱: شاخصهای آموزشی در سال ۱۳۹۵

| عناوین شاخص | واحد متعارف | عملکرد سال ۱۳۹۵ |
|--|-------------|-----------------|
| تعداد دانشجویان دوره کاردانی | نفر | ۷۴ |
| تعداد دانشجویان دوره کارشناسی | نفر | ۱۲۲۶ |
| تعداد دانشجویان دوره کارشناسی ارشد | نفر | ۱۴۵ |
| تعداد دانشجویان دوره دکتری عمومی | نفر | ۸۶۶ |
| تعداد دانشجویان دوره دکتری تخصصی PHD | نفر | ۲۵ |
| تعداد دانشجویان دوره تخصصی پزشکی | نفر | ۱۰۶ |
| نسبت دانشجویان دوره تحصیلات تکمیلی به کل دانشجویان | درصد | ۱۱/۳ |
| نسبت دانشجویان مشروط شده به کل دانشجویان | درصد | ۴/۸ |
| نسبت دانشجویان اخراجی به کل دانشجویان | درصد | ۰/۰۴ |
| نسبت دانشجویان مردودی در امتحانات پایانی به دانشجویان واجد شرایط | درصد | ۸/۸ |
| نسبت دانشجو به اعضای هیئت علمی | درصد | ۱۰/۱ |
| نسبت دانشجو به کارکنان غیر عضو هیئت علمی | درصد | ۸/۵ |
| تعداد اعضای هیئت علمی جذب شده | نفر | ۲۸ |
| نسبت اعضای هیئت علمی با درجه استادیاری و بالاتر | درصد | ۸۰ |
| تعداد اعضای هیات علمی ارتقای یافته | نفر | ۷ |
| نسبت اعضای هیات علمی ارتقاء یافته به کل اعضای هیات علمی | درصد | ۲/۸ |
| درصد گروههای آموزشی درگیر در اجرای طرح ارزشیابی درونی به کل گروهها | درصد | ۹۰ |
| تعداد برنامه های آموزش مداوم اجرا شده | تعداد | ۱۸۴ |
| نسبت برنامه های آموزش مداوم (باز آموزشی) دارای طراحی علمی به کل برنامه ها | درصد | ۱۰۰ |
| نسبت برنامه های مدون (باز آموزشی) به تعداد مشمولین تحت پوشش در هر رشته (نسبت تعداد پزشکان هر گروه به تعداد برنامه های تشکیل شده) | درصد | ۹۲ |
| سرانه فضای آموزشی (دانشگاهی) | متر مربع | ۵۹ |
| تعداد بانکهای اطلاعاتی فعال | تعداد | ۳ |

جدول ۴-۲: مقایسه سه ساله شاخصهای عملکرد حوزه معاونت آموزش و تحقیقات دانشگاه علوم پزشکی کردستان

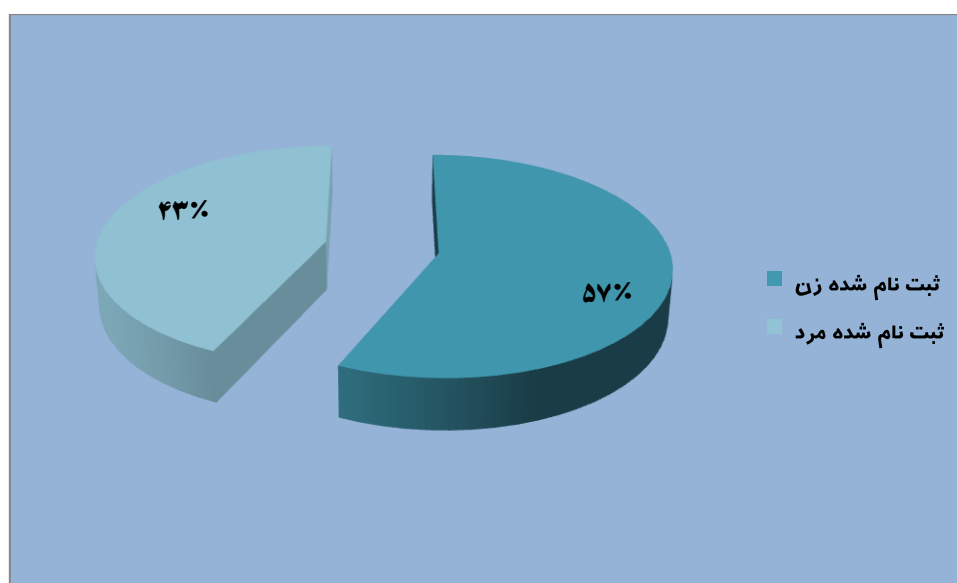
| ردیف | عنوان شاخص | ۱۳۹۳ | ۱۳۹۴ | ۱۳۹۵ |
|------|--|-------|-------|-------|
| ۱ | تعداد کارگاه های آموزشی برگزار شده جهت ارتقاء سطح توانمندی اساتید | ۲۲ | ۳۳ | ۳۵ |
| ۲ | تعداد برنامه های آموزش مداوم جامعه پزشکی و پیراپزشکی اجرا شده | ۲۵۸ | ۲۱۱ | ۱۸۴ |
| ۳ | میزان اجرای برنامه های مربوط به دانشجویان عضو دفتر استعدادهای درخشان | %۸۰ | %۸۰ | %۸۵ |
| ۴ | درصد اجرای فرآیند ارزشیابی استاد توسط دانشجو | %۱۰۰ | %۱۰۰ | %۱۰۰ |
| ۵ | میزان جذب اعضای هیئت علمی مورد نیاز دانشگاه از طریق فراخوان | ۲۰ | ۱۰ | ۲۰ |
| ۶ | میزان پیشرفت اجرای طرح ارزشیابی درونی در گروه های آموزشی دانشگاه | %۱۰۰ | %۱۰۰ | %۱۰۰ |
| ۷ | تعداد پژوهش های انجام شده در زمینه آموزش پزشکی | ۱۱ | ۱۴ | ۱۸ |
| ۸ | نسبت دانشجویان تحصیلات تکمیلی به کل دانشجویان | %۱۰ | %۱۰ | %۱۱/۳ |
| ۹ | نسبت دانشجو به عضو هیات علمی | %۱۰/۱ | %۹/۸ | %۱۰/۱ |
| ۱۰ | نسبت اعضاء هیئت علمی ارتقاء یافته به کل اعضاء هیئت علمی | %۲ | %۵/۵ | %۲/۸ |
| ۱۱ | نسبت اعضاء هیئت علمی با درجه دکترای تخصصی و بالاتر به کل اعضاء هیئت علمی | %۷۱/۸ | %۷۳/۵ | %۷۴/۸ |

ادامه جدول ۴-۲: مقایسه سه ساله شاخصهای عملکرد حوزه معاونت آموزش و تحقیقات دانشگاه

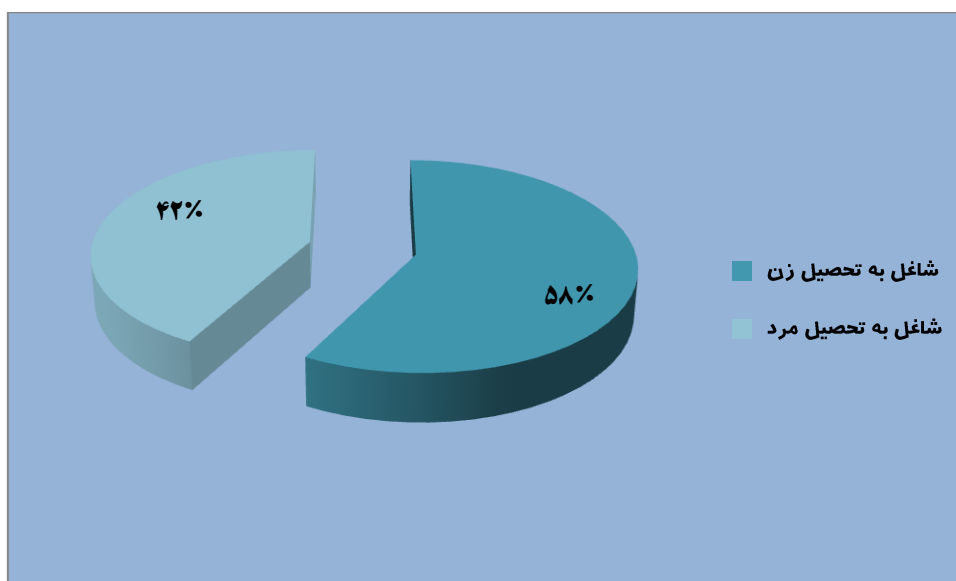
| ردیف | عنوان شاخص | ۱۳۹۳ | ۱۳۹۴ | ۱۳۹۵ |
|------|---|---------------------|---------------------|---------------------|
| ۱۴ | نسبت دانشجویان مشروطی به کل دانشجویان | ۵٪ | ۲/۷٪ | ۴/۸٪ |
| ۱۵ | نسبت دانشجویان اخراجی (محروم از تحصیل) به کل دانشجویان | ۰/۰۰۱٪ | ۰ | ۰/۰۴٪ |
| ۱۶ | تعداد مجوزهای کسب شده برای تاسیس رشته های جدید | ۳ | ۳ | ۲ |
| ۱۷ | نسبت تخت آموزشی به دانشجو | ۴۲/۲٪ | ۴۰٪ | ۵۴/۳٪ |
| ۱۸ | تعداد برنامه های آموزشی به زبان انگلیسی و ICDL ویژه اعضای هیئت علمی | ۴ انگلیسی ICDL ۲ | ۵ انگلیسی ICDL ۳ | ۴ انگلیسی ICDL ۳ |
| ۱۹ | تعداد دانشجویان | ۲۳۱۶ | ۲۴۳۷ | ۲۴۴۲ |
| ۲۰ | تعداد اعضای هیئت علمی | ۲۳۴ | ۲۳۸ | ۲۴۷ |
| ۲۱ | تعداد رشته های موجود | ۳۴ | ۳۷ | ۳۸ |
| ۲۲ | رزیدنت شاغل به تحصیل | ۱۰۴ | ۹۹ | ۱۰۶ |

جدول ۳-۴: توزیع تعداد دانشجویان به تفکیک ثبت نام شده، شاغل به تحصیل، فارغ التحصیل در سال تحصیلی ۱۳۹۵-۱۳۹۶

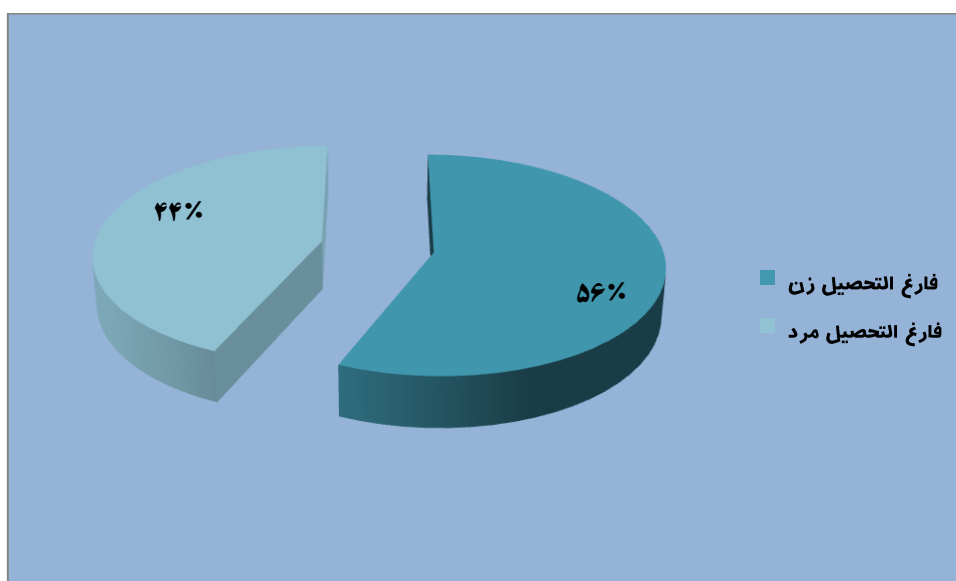
| جنس | ثبت نام شده | | | شاغل به تحصیل | | | فارغ التحصیل | | |
|------------|-------------|-----|-----|---------------|------|------|--------------|-----|-----|
| | زن | مرد | جمع | زن | مرد | جمع | زن | مرد | جمع |
| سال تحصیلی | | | | | | | | | |
| ۱۳۹۵-۱۳۹۶ | ۳۶۴ | ۲۷۷ | ۶۴۱ | ۱۴۱۴ | ۱۰۲۸ | ۲۴۴۲ | ۳۱۳ | ۲۴۱ | ۵۵۴ |



نمودار ۴-۱: توزیع تعداد دانشجویان به تفکیک ثبت نام شده در سال تحصیلی ۱۳۹۵-۱۳۹۶



نمودار ۴-۲: توزیع تعداد دانشجویان به تفکیک شاغل به تحصیل در سال تحصیلی ۱۳۹۵-۱۳۹۶



نمودار ۴-۳: توزیع تعداد دانشجویان به تفکیک فارغ التحصیل در سال تحصیلی ۱۳۹۵-۱۳۹۶

جدول ۴-۴: توزیع فراوانی دانشجویان شاغل به تحصیل دانشگاه علوم پزشکی کردستان بر حسب مقطع تحصیلی در نیمسال اول سال تحصیلی ۱۳۹۵

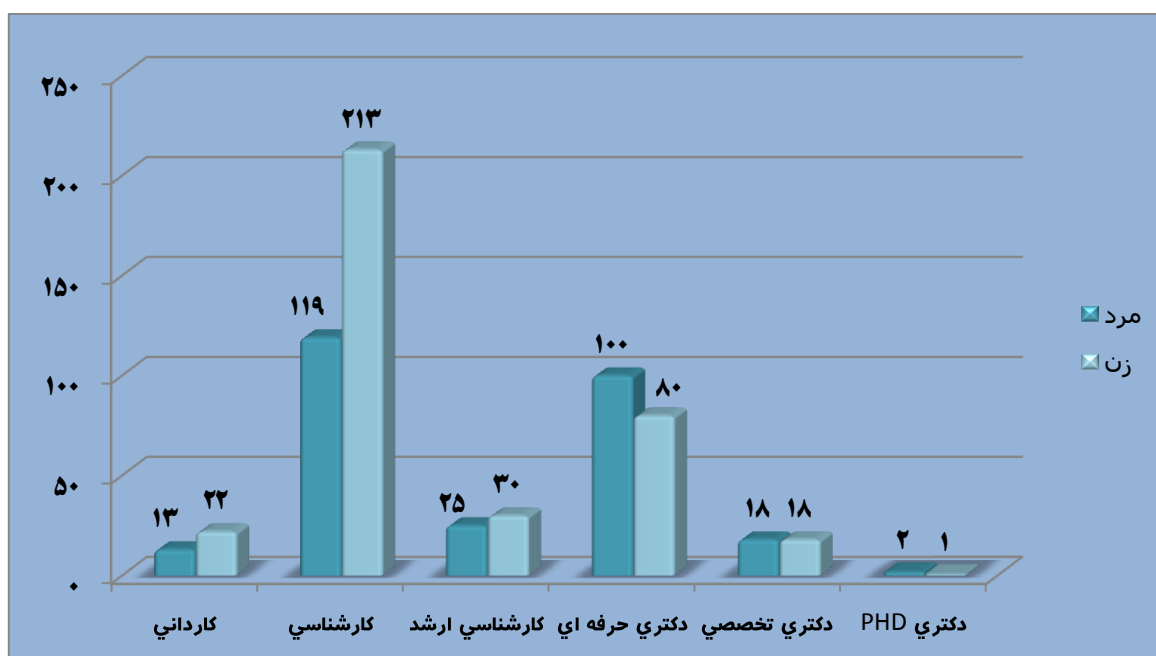
| جمع | زن | مرد | گروه تحصیلی | جنسیت |
|------|------|------|----------------|-------|
| | | | کاردانی | |
| ۷۴ | ۴۴ | ۳۰ | | |
| ۱۲۲۶ | ۷۶۵ | ۴۶۱ | کارشناسی | |
| ۱۴۵ | ۸۴ | ۶۱ | کارشناسی ارشد | |
| ۸۶۶ | ۴۴۳ | ۴۲۳ | دکتری حرفه ای* | |
| ۱۰۶ | ۶۲ | ۴۴ | دکتری تخصصی* | |
| ۲۵ | ۱۶ | ۹ | دکتری PHD | |
| ۲۴۴۲ | ۱۴۱۴ | ۱۰۲۸ | جمع کل | |

جدول ۴-۵: توزیع فراوانی پذیرفته شدگان دانشگاه علوم پزشکی کردستان بر حسب مقطع تحصیلی در سال ۱۳۹۵

| جمع | زن | مرد | گروه تحصیلی | جنسیت |
|-----|-----|-----|---------------|-------|
| | | | کاردانی | |
| ۳۵ | ۲۲ | ۱۳ | | |
| ۳۳۲ | ۲۱۳ | ۱۱۹ | کارشناسی | |
| ۵۵ | ۳۰ | ۲۵ | کارشناسی ارشد | |
| ۱۸۰ | ۸۰ | ۱۰۰ | دکتری حرفه ای | |
| ۳۶ | ۱۸ | ۱۸ | دکتری تخصصی | |
| ۳ | ۱ | ۲ | دکتری PHD | |
| ۶۴۱ | ۳۶۴ | ۲۷۷ | جمع کل | |

جدول ۴-۶: توزیع فراوانی دانشجویان و فارغ التحصیلان دانشگاه علوم پزشکی کردستان بر حسب جنس در سال ۱۳۹۵

| جمع | زن | مرد | گروه تحصیلی |
|------|------|------|---------------|
| ۲۴۴۲ | ۱۴۱۴ | ۱۰۲۸ | شاغل به تحصیل |
| ۵۵۴ | ۳۱۳ | ۲۴۱ | فارغ التحصیل |



نمودار ۴-۴: توزیع فراوانی دانشجویان و فارغ التحصیلان دانشگاه علوم پزشکی کردستان بر حسب جنس در سال ۱۳۹۵

جدول ۴-۷: رشته های جدید دانشگاه علوم پزشکی کردستان در سال ۱۳۹۵

| ردیف | رشته | مقطع | سال راه اندازی |
|------|---------------------------|------|----------------|
| ۱ | بیوشیمی بالینی | ارشد | ۹۵ |
| ۲ | فیزیولوژی | ارشد | ۹۵ |
| ۳ | پرستاری (مراقبت های ویژه) | ارشد | پایان ۹۴ |

جدول ۴-۸: توزیع فراوانی فارغ التحصیلان مقاطع مختلف تحصیلی دانشگاه علوم پزشکی کردستان در سال ۱۳۹۵

| جنسیت | گروه تحصیلی | مرد | زن | جمع |
|-------|-------------------|-----|-----|-----|
| | کاردانی | ۲۴ | - | ۲۴ |
| | کارشناسی | ۱۵۷ | ۲۵۱ | ۴۰۸ |
| | کارشناسی ارشد | ۱۳ | ۲۲ | ۳۵ |
| | دکتری حرفه ای | ۳۷ | ۳۵ | ۷۲ |
| | دکتری تخصصی پزشکی | ۱۰ | ۵ | ۱۵ |
| | جمع کل | ۲۴۱ | ۳۱۳ | ۵۵۴ |

جدول ۴-۹: تعداد جلسات برگزار شده در معاونت آموزشی دانشگاه در سال ۱۳۹۵

| نام جلسه | تعداد جلسه | تعداد مصوبات |
|------------------------------|------------|--------------|
| شورای آموزشی دانشگاه | ۲۱ | ۸۴ |
| شورای تحصیلات تکمیلی دانشگاه | ۳ | ۲۸ |
| کمیته کارشناسی دانشگاه | ۳ | ۸۱ |

جدول ۴-۱۰: تعداد دانشکده های دانشگاه در سال ۱۳۹۵

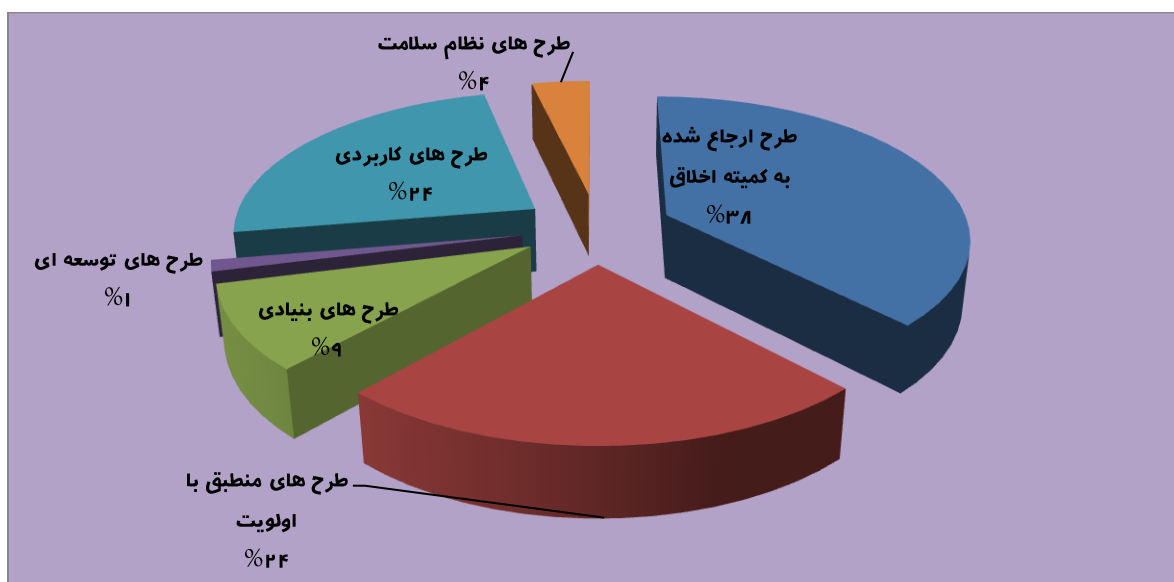
| ردیف | نام دانشکده | شهرستان | آدرس | تلفن |
|------|------------------|---------|----------------------------|----------|
| ۱ | پزشکی | سنندج | دانشگاه علوم پزشکی کردستان | ۳۳۶۶۴۶۷۰ |
| ۲ | دندانپزشکی | سنندج | دانشگاه علوم پزشکی کردستان | ۳۳۶۶۸۹۲۱ |
| ۳ | پیراپزشکی | سنندج | دانشگاه علوم پزشکی کردستان | ۳۳۶۶۴۶۶۹ |
| ۴ | پرستاری و مامایی | سنندج | دانشگاه علوم پزشکی کردستان | ۳۳۶۲۷۶۳۶ |
| ۵ | بهداشت | سنندج | دانشگاه علوم پزشکی کردستان | ۳۳۶۲۶۹۶۹ |

فصل پنجم

معاونت پژوهشی

جدول ۵-۱: مشخصات طرحهای مصوب پژوهشی در سال ۱۳۹۵

| نوع طرح مصوب | تعداد | بودجه (به میلیون ریال) |
|------------------------------|-------|---------------------------|
| طرح ارجاع شده به کمیته اخلاق | ۳۹۲ | ۱۷۴۰۱ |
| طرحهای منطبق با اولویت | ۲۴۸ | ۱۲۴۵۸ |
| طرحهای بنیادی | ۹۷ | ۴۶۸۱ |
| طرحهای توسعه‌ای | ۱۳ | ۸۲۵ |
| طرحهای کاربردی | ۲۴۹ | ۱۰۲۴۹ |
| طرحهای نظام سلامت | ۳۸ | ۱۴۴۷ |



نمودار ۵-۱: تعداد طرحهای مصوب پژوهشی در سال ۱۳۹۵

جدول ۵-۲: پروژه های پژوهشی مصوب ۱۳۹۵

| ردیف | عنوان طرح | مجری | محل اولیه تصویب |
|------|--|-------------------|--|
| ۱ | بررسی ارتباط ارزیابی تصویر بدنی با مراحل تغییر رفتار ورزشی بر اساس الگوی فرا نظریه ای در دانش آموزان دختر شهر سنندج | آرزو فلاحی | شورای پژوهشی دانشکده بهداشت |
| ۲ | بررسی ارزش تشخیصی سکانس های <i>Sagittal flair</i> و <i>sagittal STIR</i> نسبت به <i>Sagittal T2</i> در رتویت پلاک های <i>MS</i> در بیماران مراجعه کننده با درخواست <i>Cervical Spine MRI</i> به مرکز شهید قاضی سنندج در سال ۹۵ | مظفر محمودی | شورای پژوهشی دانشکده پیراپزشکی |
| ۳ | بررسی فراوانی ژنوتیپ های ویروس پاپیلوم انسانی (<i>HPV Human Papilloma Virus</i>) در مبتلایان به زگیل تناسلی مراجعه کننده به کلینیک های زنان شهر سنندج در سال های ۹۴-۹۵ | کتایون حاجی باقری | شورای پژوهشی دانشکده پزشکی |
| ۴ | تجربه خشونت در دانشجویان دانشکده پرستاری و مامائی دانشگاه علوم پزشکی کردستان: یک مطالعه ترکیبی | سینا ولیئی | شورای پژوهشی دانشکده پرستاری و مامائی |
| ۵ | بررسی الگو شیوع چاقی و اضافه وزن در استان کردستان در دوره زمانی ۱۳۸۳ تا ۱۳۹۳ و پیش بینی آن تا سال ۱۴۰۰: مطالعه بررسی زمانی | مریم پرواره | مرکز تحقیقات عوامل اجتماعی مؤثر بر سلامت |
| ۶ | مرور سیستماتیک بر گیاهان دارویی مؤثر بر پیشگیری و درمان سرطان؛ مطالعه ی جهانی | کارو ثروت یاری | کمیته تحقیقات دانشجویی |
| ۷ | بررسی انواع ضایعات تصادفی پاتولوژیک و ناهنجاریهای دندانی در تصاویر <i>CBCT</i> بیماران مراجعه کننده به یک مرکز رادیولوژی فک و صورت خصوصی شهر سنندج در فاصله سالهای ۱۳۹۳-۱۳۹۵ | محمد حدادیان | شورای پژوهشی دانشکده دندانپزشکی |
| ۸ | بررسی ارتباط عفونت کلامیدیا تراکتوماتیس با زایمان زودرس در زنان مراجعه کننده به بلوک زایمان بیمارستان بعثت | فریبا فرهادی فر | شورای پژوهشی دانشکده پزشکی |
| ۹ | ارزیابی آلودگی صوتی ناشی از ترافیک شهری و تأثیر آن بر سطح اضطراب شهروندان شهر سنندج با استفاده از سیستم اطلاعات جغرافیایی در سال ۱۳۹۵ | جاهده تکیه خواه | مرکز تحقیقات عوامل اجتماعی مؤثر بر سلامت |
| ۱۰ | : بررسی تعیین کننده های قصد اهدای خون مبتنی بر تئوری رفتار برنامه ریزی شده توسعه یافته در دانشجویان دانشگاه های تهران در سال ۱۳۹۵ | زاهد رضایی | مرکز تحقیقات عوامل اجتماعی مؤثر بر سلامت |
| ۱۱ | تحلیل مکانی سرطان های دستگاه گوارش از سال ۱۳۸۹ تا ۱۳۹۳ در سطح استان کردستان با استفاده از <i>GIS</i> | شلیر کاتورانی | مرکز تحقیقات عوامل اجتماعی مؤثر بر سلامت |

(ادامه) جدول ۵-۲: پروژه های پژوهشی مصوب ۱۳۹۵

| | | | |
|----|--|------------------|-------------------------------------|
| ۱۲ | بررسی شیوع کم کاری تیروئید در مبتلایان به بیماری کلیوی مرحله ی انتهایی نیازمند دیالیز مراجعه کننده به بیمارستان توحید سنندج در سال ۱۳۹۴ | علیرضا اسکندریفر | شورای پژوهشی دانشکده پزشکی |
| ۱۳ | بررسی شیوع آنمی و تزریق خون در بیماران بستری در بخش مراقبتهای ویژه بیمارستان بعثت سنندج در سال ۱۳۹۴-۹۵ | احمد روانبخش | شورای پژوهشی بالینی بعثت |
| ۱۴ | بررسی مقایسه ای فراوانی سرولوژی هلیکوباکتریلوری در کودکان ۴ تا ۱۴ سال با و بدون شکایت از درد راجعه شکمی طی سال ۹۵-۱۳۹۴ در شهر سنندج | معصومه عابدینی | شورای پژوهشی دانشکده پزشکی |
| ۱۵ | بررسی شیوع توکسوکاریازیس در سگ های ولگرد شهرستان سنندج، در سال ۱۳۹۵ | یحیی معروفی | شورای HSR معاونت بهداشتی |
| ۱۶ | بررسی ارزش تشخیصی اولترا سونوگرافی در بیماران با دررفتگی مفصل شانه در اورژانس | بهنام موحدی | شورای پژوهشی دانشکده پزشکی |
| ۱۷ | تعیین خطرات و حدمجاز مصرف ماهی های سفید، کفال و کپور از نظر فلز سرب در سواحل جنوبی دریای مازندران: مرور ساختار یافته و متا آنالیز | برهان منصورى | کمیته تحقیقات دانشجویی |
| ۱۸ | بررسی فراوانی ژنهای بتالاکتاماز وسیع الطیف <i>blaTEM, blaSHV, blaCTX-M</i> در باسیل های گرم منفی جدا شده از نمونه های مختلف بالینی در بیمارستان های بعثت و توحید سنندج؛ ۱۳۹۵ | صحرا هنرمند | کمیته تحقیقات دانشجویی |
| ۱۹ | بررسی مقایسه ای تاثیر قرص نعنای و اسانس اسطوخودوس بر سطح اضطراب مرحله ی اول زایمان زنان نخست زا در بخش زایمان بیمارستان آموزشی درمانی بعثت سنندج _ ۱۳۹۵ | روژین محمدی | کمیته تحقیقات دانشجویی |
| ۲۰ | بررسی رضایت شغلی و عوامل مرتبط با آن در ماماهاى شاغل در مراکز بهداشتی و درمانی شهرستان سنندج در سال ۱۳۹۵ | زینب حیدری | کمیته تحقیقات دانشجویی |
| ۲۱ | اثر سمیت دیازینون بر بافت های آبشش و روده ماهی کپور در حضور نانوذرات دی اکسید تیتانیوم | علی منصوری | کمیته تحقیقات دانشجویی |
| ۲۲ | بررسی میزان رضایتمندی پزشکان از طرح تحول نظام سلامت در بیمارستان های تابع دانشگاه علوم پزشکی کردستان در سال ۱۳۹۵ | ظاهر خزایی | کمیته تحقیقات دانشجویی |
| ۲۳ | بررسی نسخ دارویی سرپایی از لحاظ فراوانی تجویز آنتی بیوتیک و کورتیکو استروئید و تعداد قلم داروی تجویز شده در سال های ۱۳۹۴-۱۳۹۳ | پدرام عطایی | شورای پژوهشی دانشکده پزشکی |
| ۲۴ | بررسی رابطه انسجام خانوادگی با فرسودگی تحصیلی در دانشجویان دانشگاه علوم پزشکی کردستان، سال ۱۳۹۵ | نگین امانی | کمیته تحقیقات دانشجویی |
| ۲۵ | بررسی تاثیر یک هفته مکمل سازی اسیدهای چرب امگا-۳ و آمینو اسیدهای زنجیره ای (BCAA)، بر شاخص های آپوپتوز ناشی از فعالیت مقاومتی حاد در مردان سالمند | صلاح الدین احمدی | مرکز تحقیقات علوم سلولی و ملکولی |

(ادامه) جدول ۵-۲: پروژه های پژوهشی مصوب ۱۳۹۵

| | | | |
|----|--|-------------------|--|
| ۲۶ | مقایسه اثر بی دردی گاباپنتین و هیدروکورتیزون در جراحی کوله سیستکتومی به روش لاپاراسکوپی | نگین قدمی | شورای پژوهشی بالینی بعثت |
| ۲۷ | بررسی اثربخشی درمان مبتنی بر تعهد و پذیرش با دیگر روش های درمانی در اختلالات روانی: متاآنالیز | سعیده جعفری | مرکز تحقیقات عوامل اجتماعی مؤثر بر سلامت |
| ۲۸ | بررسی تاثیر گیاه (چای ترش) <i>Hibiscus sabdariffa L.</i> برای درمان بیماری کبد چرب غیر الکلی (NAFLD) | پدرام عطایی | مرکز تحقیقات گوارش و کبد |
| ۲۹ | مطالعه اثرات ضد باکتریایی و آنتی اکسیدانی عصاره های آبی، الکلی، هیدرو الکلی و استونی سماق (<i>Rhus coriaria</i>) محلی استان کردستان | هیوا دارایی | مرکز تحقیقات بهداشت محیط و مواد غذایی |
| ۳۰ | شناسایی و ارزیابی انواع بیماری با استفاده از تکنیک های ادغام تصویر | قباد مرادی | مرکز تحقیقات عوامل اجتماعی مؤثر بر سلامت |
| ۳۱ | بررسی دقت تشخیصی سکانس <i>DWI</i> و <i>FLAIR</i> در مقایسه با سکانس <i>T1</i> <i>fat sat</i> بعد از تزریق، در نمایش پلاک های فعال <i>MS</i> در مرکز <i>MRI</i> شهید چمران سنندج - ۲۰۱۵ | جمیل عبدالحمیدی | شورای پژوهشی دانشکده پیراپزشکی |
| ۳۲ | بررسی مقایسه ای نیم رخ ویژگی های آنتروپومتریکی، ترکیب بدنی و عوامل جسمانی-حرکتی و مهارتی بازیکنان نوجوان رشته های تیمی | خیدان حاتمی خبیری | مرکز تحقیقات عوامل اجتماعی مؤثر بر سلامت |
| ۳۳ | ارایه یک الگوریتم جدید در تشخیص پیک <i>R</i> در سیگنالهای <i>ECG</i> | قباد مرادی | مرکز تحقیقات عوامل اجتماعی مؤثر بر سلامت |
| ۳۴ | بررسی میزان رضایت مندی مراجعه کنندگان و عوامل مرتبط از اورژانس مرکز آموزشی درمانی بعثت سنندج، ایران در سال ۱۳۹۴ | بهنام موحدی | شورای پژوهشی دانشکده پزشکی |
| ۳۵ | بررسی مقایسه میزان اختلالات شخصیت و عوامل مرتبط با آن در بین زندانیان زندان مرکزی سنندج | فایق یوسفی | مرکز تحقیقات عوامل اجتماعی مؤثر بر سلامت |
| ۳۶ | برآورد دز رسیده به ناحیه هدف و اندام های بحرانی با به کار گیری روش پرتودرمانی تک ایزوستریک در مقایسه با روش غیر تک ایزوستریک در پرتودرمانی سرطان سر و گردن | فرزانه اللهویسی | کمیته اخلاق دانشگاه |
| ۳۷ | بررسی تاثیر ویزیت پرستاری بر میزان اضطراب و علایم حیاتی قبل از عمل در بیماران تحت جراحی فتق دیسک کمر | سینا ولیئی | شورای پژوهشی دانشکده پرستاری و مامایی |
| ۳۸ | بررسی میزان آگاهی، نگرش و عملکرد دندا پزشکان و دانشجویان دندانپزشکی درباره عفونت هپاتیت <i>B</i> ، <i>C</i> و ایدز در شهرستان سنندج در سال ۱۳۹۵ | معصومه رستم زاده | شورای پژوهشی دانشکده دندانپزشکی |

(ادامه) جدول ۵-۲: پروژه های پژوهشی مصوب ۱۳۹۵

| | | | |
|--|------------------------------|--|----|
| شورای پژوهشی دانشکده پزشکی | شعله شاه غیبی | بررسی رابطه اندکسهای پلاکتی و فاکتور سلول استرومال (SDF_1) با محدودیت رشد داخل رحمی در مادران باردار | ۳۹ |
| شورای پژوهشی دانشکده پزشکی | سلیمان محمدزاده | بررسی اثربخشی ریسپریدون با آریپیرازول بعنوان درمان ترکیبی در کودکان مبتلا به اختلال بیش فعالی کم توجهی همراه با اختلال نافرمانی مقابله جویانه تحت درمان با ریتالین (متیل فنیدیت) | ۴۰ |
| شورای پژوهشی دانشکده دندانپزشکی | معصومه رستم زاده | بررسی آگاهی، نگرش و عملکرد پرسنل شاغل در لابراتوار های پروتز شهر سنندج نسبت به دستورالعمل های کنترل عفونت در سال ۱۳۹۵ | ۴۱ |
| شورای پژوهشی دانشکده پزشکی | حشمت الله صوفی مجیدپور | اثربخشی و عوارض سنگ شکنی برون اندامی ($ESWL$) در درمان سنگهای لگنچه کلیه اطفال کمتر از ۸ سال در شهر سنندج طی سالهای ۹۳-۸۶ | ۴۲ |
| مرکز تحقیقات بهداشت محیط و مواد غذایی | افشین ملکی | بررسی تجزیه فتوکاتالیستی رنگزای آلی با کاربرد دی اکسید تیتانیوم آرایش شده با آهن، نیتروژن و سریم در حضور نور مرئی | ۴۳ |
| گروه کارشناسان پژوهشی | معصومه عابدینی | بررسی ارتباط فقر آهن با علائم نقص توجه بیش فعالی در کودکان مراجعه کننده به درمانگاههای دانشگاهی شهر سنندج ۱۳۹۵ | ۴۴ |
| گروه کارشناسان پژوهشی | شهدک داداش پور | بررسی تاثیر ویتامین C تزریقی بر کیفیت خواب، خارش، سندرم پای بیقرار بیماران تحت همودیالیز مزمن در بیمارستان توحید سنندج در سال ۱۳۹۴ | ۴۵ |
| مرکز تحقیقات بهداشت محیط و مواد غذایی | مهدی صفری | بررسی پارامترهای موثر بر تجزیه فتوکاتالیستی آموکسی سیلین در محیط آبی با استفاده از نانوذرات Ni/TiO_2 تثبیت شده بر روی سرامیک در حضور نور خورشید | ۴۶ |
| مرکز تحقیقات بهداشت محیط و مواد غذایی | افشین ملکی | بررسی کارایی فرآیند فوتوکاتالیستی نانوذرات دی اکسید تیتانیوم آرایش شده با آهن و نیتروژن و کروم تثبیت شده بر روی بستر شیشه برای حذف رنگزای آلی از محیط آبی در حضور نور مرئی | ۴۷ |
| مرکز تحقیقات بهداشت محیط و مواد غذایی | رضا رضایی | بررسی کارایی غشاء الترافیلتراسیون نانو کامپوزیتی ($PSF/PVP/SiO_2$) در حذف آموکسی سیلین از محیط های آبی | ۴۸ |
| شورای پژوهشی دانشکده پزشکی | مهسا شجاعی | بررسی تأثیر آمانتادین بر پیامد بالینی بیماران با سگته مغزی ایسکمیک حاد | ۴۹ |
| شورای پژوهش در آموزش (با امکان بررسی طرحهای HSR) | آرزو فلاحی | تبیین نیازهای مربیان بهداشت در آموزش رفتارهای بهداشتی به دانش آموزان: یک مطالعه کیفی | ۵۰ |
| شورای پژوهشی بیمارستان قدس | آوات سهرابیان | بررسی رابطه جو سازمانی با رضایت شغلی پرستاران شاغل در بیمارستان های قدس، توحید وبعثت. | ۵۱ |

(ادامه) جدول ۵-۲: پروژه های پژوهشی مصوب ۱۳۹۵

| | | | |
|----|--|---------------------------|---|
| ۵۲ | بررسی رابطه بین فرهنگ سازمانی و مدیریت دانش و برخی عوامل مرتبط با آن | شیوا تمری | شورای HSR مشترک معاونتهای پژوهش و فناوری و دانشجویی فرهنگی |
| ۵۳ | بررسی وضعیت مدیریت دانش در بین مدیران و اعضای هیات علمی پردیس دانشگاه علوم پزشکی کردستان بر اساس مدل نوناکا و تاکوچی | روژین مهربانی | شورای HSR مشترک معاونتهای پژوهش و فناوری و دانشجویی فرهنگی |
| ۵۴ | بررسی میزان بقاء بیماران مبتلا به سرطان ریه مراجعه کرده به بیمارستان توحید در استان کردستان طی سالهای ۹۳-۱۳۹۰ | بایزید قادری | شورای پژوهشی دانشکده پزشکی |
| ۵۵ | تاثیر افزایش دما بر سطح $SDF-1\alpha$ در مایع رویی واکنش مختلط لنفوسیتی | محمدرضا رحمانی | گروه کارشناسان پژوهشی |
| ۵۶ | بررسی رابطه اختلال وسواس فکری - عملی با بیوست عملکردی در کودکان مراجعه کننده به درمانگاه کودکان بیمارستان بعثت در سال ۹۵-۱۳۹۴ | پدرام عطایی | شورای پژوهشی دانشکده پزشکی |
| ۵۷ | بررسی ارتباط بیان سایتوکاین های $IL10$ و $TGF\beta1$ سلول های اپیتلیال معده با <i>CagA</i> در افراد آلوده به هلیکوباکتر پیلوری | منوچهر احمدی هدایتی | مرکز تحقیقات گوارش و کبد |
| ۵۸ | بررسی کفایت کنترل درد و عوامل مرتبط با آن در بیماران مراجعه کننده به بخش اورژانس بیمارستان بعثت شهرستان سنندج | بهنام موحدی | شورای پژوهشی دانشکده پزشکی |
| ۵۹ | تاثیر همزمان نانوذرات نقره و کلراید جیوه بر استرس اکسیداتیو ماهی گلدفیش (<i>Carassius auratus</i>) | برهان منصوری | کمیته تحقیقات دانشجویی |
| ۶۰ | بررسی تاثیر آموزش بهداشت بر مینای الگوی اعتقاده بهداشتی در ارتقاء رفتارهای پیشگیری کننده از پوسیدگی دندان در دانش آموزان پسر پایه پنجم ابتدایی در شهر سنندج سال ۱۳۹۵ | پرشنگ فقیه سلیمانی | شورای HSR معاونت بهداشتی |
| ۶۱ | بررسی شیوع پوسیدگی های زودرس دوران کودکی و عوامل مرتبط با آن در کودکان ۳۶-۱۲ ماهه شهر سنندج در سال ۱۳۹۵ | روژین سلیمان زاده | شورای پژوهشی دانشکده دندانپزشکی |
| ۶۲ | بررسی میزان بقا در بیماران لوسمی و عوامل موثر بر آن در مراجعه کنندگان به بیمارستان بعثت و توحید سنندج از سال ۱۳۹۴ - ۱۳۸۹ | قباد مرادی | شورای پژوهشی دانشکده پزشکی |
| ۶۳ | بررسی ارتباط بین شاخص های التهابی مستخرجه از شمارش کامل سلول های خونی (CBC) و شدت سل ریوی | پویا والیزاده اردلان | کمیته تحقیقات دانشجویی |
| ۶۴ | بررسی میزان آگاهی و عملکرد دانشجویان دندانپزشکی دانشگاه علوم پزشکی کردستان در مورد هپاتیت B و C در سال ۱۳۹۵ | هدایت محمدی | شورای پژوهشی دانشکده دندانپزشکی |

(ادامه) جدول ۵-۲: پروژه های پژوهشی مصوب ۱۳۹۵

| | | | |
|---|----------------------|--|----|
| شورای فناوری | محمود قادرمرزی | ساخت نمونه ی اولیه ی دستگاه تسهیم ادرار برای جمع آوری و نگهداری نمونه ی کوچکی از ادرار ۲۴ ساعته | ۶۵ |
| مرکز تحقیقات علوم سلولی و ملکولی | محمدرضا رحمانی | مقایسه میزان مهاجرت و لانه گزینی سلول های بنیادی مزانشیمی جدا شده از بند ناف ترم و پره ترم انسانی | ۶۶ |
| شورای پژوهشی دانشکده پزشکی | محمد رامان مولودی | بررسی اثر فنی توئین موضعی بر میزان فاکتور رشد اندوتلیال عروقی (VEGF) مخاط کولون. | ۶۷ |
| شورای پژوهشی دانشکده پزشکی | پیام خماند | بررسی ارتباط بین سطح ویتامین D با بیماری مالتیپل اسکلروز | ۶۸ |
| کمیته تحقیقات دانشجویی | آرزو وهابی | رابطه عوامل استرس زای دانشجویی با فرسودگی تحصیلی در دانشجویان دانشگاه علوم پزشکی کردستان در سال ۹۵-۱۳۹۴ | ۶۹ |
| شورای پژوهشی دانشکده پزشکی | محمدآزاد ماجدی | مقایسه اثرات بیهوشی اپیدورال توراسیک با بیهوشی عمومی بر وضعیت همودینامیک در بیماران تحت کوله سیستکتومی لاپاراسکوپی | ۷۰ |
| کمیته تحقیقات دانشجویی | کارو ثروت یاری | بررسی اثر عصاره هیدروالکلی برگ گیاه یونجه بر سیستم انعقادی و شمارش پلاکت های خون محیطی در موش صحرایی نر نژاد ویستار | ۷۱ |
| کمیته تحقیقات دانشجویی | مهناز صیادی | بررسی میزان شکستگی زنان شهر سنندج و برخی عوامل مرتبط با آن در سال ۱۳۹۵ | ۷۲ |
| کمیته تحقیقات دانشجویی | منا امانی | بررسی میزان رضایت شغلی کارکنان آزمایشگاه های شهر سنندج در سال ۱۳۹۴ | ۷۳ |
| کمیته تحقیقات دانشجویی | ماریه مرادی | بررسی فرهنگ ایمنی و بهداشت حرفه ای کارگران صنایع ساختمانی شهرستان سنندج در سال ۹۵ | ۷۴ |
| کمیته تحقیقات دانشجویی | ارمغان امین منبری | بررسی رابطه الگوی مقاومت آنتی بیوتیکی و توزیع فیلوژنتیک سویه های اشریشیا کلی جدا شده از عفونت های ادراری در بیمارستان های بعثت و توحید سنندج در سال ۱۳۹۴ | ۷۵ |
| کمیته تحقیقات دانشجویی | سهراب سکینه پو | بررسی میزان پاسخ به درمان در تومورهای گلیوما با استفاده از روش MRI در بیماران مراجعه کننده به مرکز رادیوتراپی توحید سنندج طی سالهای ۱۳۸۸ تا ۱۳۹۴ | ۷۶ |
| شورای HSR معاونت دارو، غذا | اعظم کرانی | ارائه و ارزیابی روش کمی اندازه گیری رنگ های سنتزی در مواد غذایی با استفاده از تکنیک کروماتوگرافی مایع با کارایی بالا | ۷۷ |
| شورای HSR مشترک معاونتهای پژوهش و فناوری و دانشجویی فرهنگی | نادیا صنیعی | بررسی جایگاه علمی دانشگاه علوم پزشکی کردستان در میان دانشگاههای علوم پزشکی کشور بر اساس شاخص های هرش و اکسرژی در سال ۱۳۹۴ | ۷۸ |

(ادامه) جدول ۵-۲: پروژه های پژوهشی مصوب ۱۳۹۵

| | | | |
|----|---|----------------------|---|
| ۷۹ | بررسی تاثیر مداخلات آموزشی و فرهنگ سازی بر تغییر رفتار تغذیه ای در مورد مصرف نان سبوسدار در شهر سنندج سال (۹۴) | شهلا سعیدی | شورای HSR معاونت دارو، غذا |
| ۸۰ | تعیین حجم مبلغ یارانه تخصیص داده شده به بسته های "ترویج زایمان طبیعی" و "ارتقاء کیفیت خدمات ویزیت" در بیمارستان های وابسته به وزارت بهداشت، درمان و آموزش پزشکی در قالب طرح تحول نظام سلامت: مطالعه موردی استان کردستان ۹۴-۱۳۹۳ | شیلان امیری حسینی | مرکز تحقیقات عوامل اجتماعی مؤثر بر سلامت |
| ۸۱ | تبیین دیدگاه اساتید و دانشجویان بیمارستانهای آموزشی دانشگاه علوم پزشکی کردستان در باره گزارش صبحگاهی در سال ۱۳۹۴ | جعفر سلطانی | شورای پژوهش در آموزش (با امکان بررسی طرحهای HSR) |
| ۸۲ | شناساسی چالشهای آموزش بهداشت از دیدگاه کارکنان مراکز بهداشتی-درمانی | آرزو فلاحتی | شورای پژوهش در آموزش (با امکان بررسی طرحهای HSR) |
| ۸۳ | بررسی ارتباط بین پلی مورفیسم کدون ۷۲ ژن P۵۳ در سرطان های مختلف در ایران - | دائم روشنی | مرکز تحقیقات عوامل اجتماعی مؤثر بر سلامت |
| ۸۴ | بررسی اثر مواجهه طولانی مدت محیطی با میدان های الکترومغناطیس بر سیستم ایمنی کارکنان یک نیروگاه سیکل ترکیبی: یک مطالعه مورد- شاهدهی | جمشید خوبی | مرکز تحقیقات بهداشت محیط و مواد غذایی |
| ۸۵ | بررسی میزان درد پس از عمل جراحی ارتوپدی و ارتباط آن با خودکارآمدی در بیماران بستری در بیمارستان بعثت سنندج در سال ۱۳۹۵ | روناک وکیلی تجره | شورای پژوهشی دانشکده پرستاری و مامایی |
| ۸۶ | بررسی موانع و راهکارهای استقرار نظام ملاقات آزاد در بخش های مراقبت ویژه از دیدگاه ارائه دهندگان خدمات سلامت در بیمارستان های وابسته به دانشگاه علوم پزشکی کردستان در سال ۱۳۹۴-۹۵ | سمیه امینی | شورای پژوهشی بالینی بعثت |
| ۸۷ | بررسی ارتباط سلامت روان و پیشرفت تحصیلی در دانشجویان دانشگاههای کردستان، آزاد اسلامی سنندج و علوم پزشکی کردستان در سال ۹۵-۱۳۹۴ | شکریه صلواتی | شورای پژوهش در آموزش (با امکان بررسی طرحهای HSR) |
| ۸۸ | تولید کیت سنجش آدنوزین دامیناز جهت تشخیص سل | محمد عبدی | شورای فناوری |
| ۸۹ | بررسی پویایی گروه و ویژگیهای شخصیت در محققین گروههای آموزشی دانشگاه علوم پزشکی کردستان | فریبا طیری | شورای HSR مشترک معاونتهای پژوهش و فناوری |

(ادامه) جدول ۵-۲: پروژه های پژوهشی مصوب ۱۳۹۵

| | | | |
|-----|--|-------------------|---|
| ۹۰ | بررسی فراوانی عوارض ناخواسته دارویی و عوامل مرتبط با آن براساس فرم های ADR در استان کردستان در سالهای ۱۳۹۲ و ۱۳۹۳ | کامبیز حسن زاده | شورای پژوهشی دانشکده پزشکی |
| ۹۱ | بررسی عوامل خطر کم وزنی حین تولد نوزادان متولد شده در مناطق روستایی استان کردستان: یک مطالعه مورد شاهدی لانه گزیده. | قباد مرادی | شورای پژوهشی دانشکده پزشکی |
| ۹۲ | بررسی اثر فنی توفین موضعی بر شاخصهای هیستوپاتولوژیک مخاط کولون | محمد رامان مولودی | شورای پژوهشی دانشکده پزشکی |
| ۹۳ | بررسی کارایی فرآیند فوتوکاتالیستی و سونوکاتالیستی نانوذرات اکسید روی آرایش شده همزمان با فلزات واسطه در حذف رنگدانه های آلی از محیط های آبی | افشین ملکی | مرکز تحقیقات بهداشت محیط و مواد غذایی |
| ۹۴ | بررسی شیوع آنمی فقر آهن و فقر آهن در کودکان ۲ تا ۶ ساله مراجعه کننده به درمانگاه کودکان بیمارستان بعثت سنندج ۱۳۹۴ | برهان مرادویسی | شورای پژوهشی دانشکده پزشکی |
| ۹۵ | بررسی میزان پوسیدگی های درمان نشده و عوامل مرتبط با آن در کودکان ۷-۱۲ ساله مراجعه کننده به دانشکده دندانپزشکی علوم پزشکی کردستان در سال ۹۵-۱۳۹۴ | روژین سلیمان زاده | شورای پژوهشی دانشکده دندانپزشکی |
| ۹۶ | بررسی دانش و نگرش دندانپزشکان شهر سنندج درباره برخورد با فوریت های پزشکی در مطب و کلینک های دندانپزشکی در سال ۱۳۹۴ | علی حیدری | شورای پژوهشی دانشکده دندانپزشکی |
| ۹۷ | بررسی اثر پساب معدن سنگ آهن صبانور بر روی کیفیت آب و رسوبات رودخانه آغیازی بیجار در سال ۱۳۹۵ | بهزاد شاهرادی | مرکز تحقیقات بهداشت محیط و مواد غذایی |
| ۹۸ | بررسی شیوع کودک آزاری و ارتباط آن با شیوه های فرزندپروری والدین در دانش آموزان ابتدایی شهرستان سنندج در سال ۱۳۹۵ | کارو ثروت یاری | کمیته تحقیقات دانشجویی |
| ۹۹ | ارتباط بین سلامت روان و انگیزه پیشرفت با موفقیت تحصیلی در دانشجویان دانشگاه علوم پزشکی کردستان، سال ۱۳۹۵ | سیده پریناز مهدوی | کمیته تحقیقات دانشجویی |
| ۱۰۰ | بررسی اپیدمیولوژیک بیماری های اسکلتی عضلانی شغلی در میان کارگران صنایع استان کردستان در سال ۱۳۹۴ | فرشاد ارغوانی | شورای HSR معاونت بهداشتی |
| ۱۰۱ | بررسی میزان رضایت شغلی و ارتباط آن با تعهد سازمانی در کارکنان معاونت غذا و دارو دانشگاه علوم پزشکی کردستان در سال ۹۴ | شهرلا سعیدی | شورای HSR معاونت توسعه مدیریت و منابع |
| ۱۰۲ | بررسی میزان رضایتمندی دانشجویان ساکن در خوابگاه های دانشجویی دانشگاه علوم پزشکی کردستان از امکانات و تسهیلات و وضعیت خوابگاههای مربوطه و تاثیر آن بر وضعیت تحصیلی و سازگاری آنان | فریبا طبری | شورای HSR مشترک معاونت های پژوهش و فناوری و دانشجویی فرهنگی |

(ادامه) جدول ۵-۲: پروژه های پژوهشی مصوب ۱۳۹۵

| | | | |
|-----|--|-----------------|--|
| ۱۰۳ | بررسی وضعیت واحدهای تدریس شده و تناسب آن با اعضای هیئت علمی و حق التدریس آن در دانشکده های دانشگاه علوم پزشکی کردستان در نیم سال اول تحصیلی ۹۴-۹۵ | سیده نرگس دیانت | شورای HSR معاونت توسعه مدیریت و منابع |
| ۱۰۴ | بررسی هزینه تمام شده آموزش دانشجویان کارشنا سی ارشد دانشگاه علوم پزشکی کردستان در نیم سال اول تحصیلی ۹۴-۹۵ | سیده نرگس دیانت | شورای HSR معاونت توسعه مدیریت و منابع |
| ۱۰۵ | میزان شیوع سندرم متابولیک بر اساس معیارهای IDF ، NCEP / ATP ، III و JIS در ایران: مرور سیستماتیک و متا آنالیز | سحر دالوند | مرکز تحقیقات عوامل اجتماعی مؤثر بر سلامت |
| ۱۰۶ | بررسی روایی و پایایی پرسشنامه "آگاهی، نگرش و عملکرد دندانپزشکان در مورد پیشگیری از سرطان دهان و تشخیص زودرس آن" | محمدعزیز رسولی | مرکز تحقیقات عوامل اجتماعی مؤثر بر سلامت |
| ۱۰۷ | ارزیابی و پیش بینی کمردردهای شغلی با استفاده از شبکه های عصبی مصنوعی در کارگران شاغل در واحدهای صنعتی | ابراهیم درویشی | شورای پژوهشی دانشکده بهداشت |
| ۱۰۸ | بررسی میزان شیوع زخم های فشاری و عوامل مؤثر بر آنها در بیماران بستری در بخش مراقبت های ویژه بیمارستان بعثت سنندج در سال ۱۳۹۴-۹۵ | احمد روانبخش | شورای پژوهشی بالینی بعثت |
| ۱۰۹ | تبیین تجارب دانشجویان فارغ التحصیل از وضعیت سلامت معنوی و مهارتهای مرتبط با آن طی دوران تحصیل: مطالعه ای با رویکرد تحلیل محتوا | آرزو فلاحی | مرکز مطالعات سلامت معنوی |
| ۱۱۰ | بررسی فراوانی ژنهای ویروالانس اشريشیاکلی اسهال زا در میان ایزوله های اشريشیاکلی جدا شده از بیماران با عفونت دستگاه ادراری در بیمارستانهای توحید و بعثت شهرستان سنندج در سال ۱۳۹۴ | صفورا درخشان | مرکز تحقیقات عوامل اجتماعی مؤثر بر سلامت |
| ۱۱۱ | بررسی فراوانی مسمومیت های دارویی و عوامل مرتبط با آن در استان کردستان در سالهای ۱۳۹۲-۱۳۹۳ | کامبیز حسن زاده | شورای پژوهشی دانشکده پزشکی |
| ۱۱۲ | بررسی تاثیر اجرای یک پروتکل بهداشت دهان و دندان بر خطر بروز پنومونی وابسته به ونتیلاتور در بیماران اینتوبه مغزی بستری در بخش NICU بیمارستان بعثت (سنندج) بیمارستان طالقانی و امام رضا ک(رمانشاه) در ۲ شهر بزرگ غرب ایران | شراره کریمی | شورای پژوهشی دانشکده دندانپزشکی |
| ۱۱۳ | بررسی تاثیر آموزش های قبل از کولونوسکوپی بر آمادگی بیماران جهت کولونوسکوپی در بیمارستان توحیددر سال ۹۴-۹۳ | عزت الله رحیمی | شورای پژوهشی دانشکده پزشکی |
| ۱۱۴ | بررسی اثر استفاده از دو آنتی بیوتیک سفنازیدیم و کلوزاسیلین به عنوان محلول مسدود کننده کاتتر دائم همودیالیز در پیشگیری از عفونت های خونی مرتبط با کاتتر در مرکز درمانی آموزشی توحید سنندج در سال ۱۳۹۶-۱۳۹۵ | محمدسعد فرقانی | شورای پژوهشی دانشکده پزشکی |
| ۱۱۵ | بررسی تاثیر عوامل مؤثر بر کارایی فیلتر با ماتریس آهن در جذب آرسنیک از آب | بهزاد شاهمرادی | مرکز تحقیقات بهداشت محیط و مواد غذایی |

(ادامه) جدول ۵-۲: پروژه های پژوهشی مصوب ۱۳۹۵

| | | | |
|-----|---|--------------------|--|
| ۱۱۶ | بررسی سن استفاده از اولین پروتزهای کامل در مراجعین به دندانپزشکان سنندج در سالهای ۱۳۸۹-۱۳۹۴ | معصومه رستم زاده | شورای پژوهشی دانشکده دندانپزشکی |
| ۱۱۷ | بررسی اپیدمیولوژیک سوانح ترافیکی جاده ای و شهری منجر به بستری در بیمارستان شهید چمران کنگاور در سال ۱۳۹۳ | نادر اسماعیل نسب | مرکز تحقیقات عوامل اجتماعی مؤثر بر سلامت |
| ۱۱۸ | بررسی ویژگی های روانسنجی هیجانان خودآگاه مرتبط با بدن و ظاهر (BASES) در دانشجویان دانشگاه کردستان | مرتضی آبرین | کمیته اخلاق دانشگاه |
| ۱۱۹ | بررسی سرمایه روانشناختی دانشجویان دانشگاه علوم پزشکی کردستان و عوامل مرتبط با آن در سال ۱۳۹۴ | غفار کریمیان پور | کمیته تحقیقات دانشجویی |
| ۱۲۰ | بررسی میزان و علل خطاهای پرستاری و موانع گزارش دهی آن در دانشجویان اتاق عمل دانشگاه علوم پزشکی کردستان، ۱۳۹۵ | شیرین اذراباد | کمیته تحقیقات دانشجویی |
| ۱۲۱ | بررسی میزان رضایتمندی بیماران بستری از خدمات ارائه شده در بیمارستانهای دانشگاه علوم پزشکی کردستان بعد از اجرای طرح تحول نظام سلامت- ۱۳۹۵ | الهام گودرزی | کمیته تحقیقات دانشجویی |
| ۱۲۲ | بررسی اثر آلانتوئین بر میزان فاکتور PDGF و تعادل پرواکسیدان-آنتی اکسیدان بافت مخاطی کولون در مدل حیوانی کولیت القاء شده توسط اسید استیک | محمد عبدی | مرکز تحقیقات علوم سلولی و ملکولی |
| ۱۲۳ | بررسی هوش اجتماعی دانشجویان دانشگاه علوم پزشکی کردستان و عوامل مرتبط با آن در سال ۱۳۹۵ | نگین امانی | کمیته تحقیقات دانشجویی |
| ۱۲۴ | بررسی فراوانی عود حملات مغزی در بیماران مبتلا به سکنه مغزی ایسکمیک بستری در بخش نورولوژی بیمارستان توحید سنندج در سال ۱۳۹۴ | پیام خماند | شورای پژوهشی دانشکده پزشکی |
| ۱۲۵ | بررسی تاثیر دو روش مداخله آموزشی مبتنی بر تئوری انگیزه محافظت بر رفتار مصرف ویتامین های E و C از طریق رژیم غذایی در کارگران کارخانه سیمان بیجار | پروانه تیموری | مرکز تحقیقات بهداشت محیط و مواد غذایی |
| ۱۲۶ | بررسی اپیدمیولوژیک علل تب در نوزادان بستری در بیمارستان بعثت سنندج در سال ۱۳۹۴ | سیروس همت پور | شورای پژوهشی دانشکده پزشکی |
| ۱۲۷ | بررسی نابرابری های اقتصادی و اجتماعی در معلولیت و حادثه، رضایت از زندگی، آگاهی از AIDS/HIV، آمادگی مواجهه با مخاطرات و بلایا و استعمال دخانیات طرح IrMIDHS سال ۱۳۸۹ کشور ایران و مولفه های تاثیر گذار بر نابرابری | قباد مرادی | مرکز تحقیقات عوامل اجتماعی مؤثر بر سلامت |
| ۱۲۸ | بررسی شیوع هیپو تیروئیدی در بین بیماران مبتلا به دیابت تیپ یک شهر سنندج و عوامل مرتبط با آن در سال ۱۳۹۴ | اسداله فتح اله پور | گروه کارشناسان پژوهشی |

(ادامه) جدول ۵-۲: پروژه های پژوهشی مصوب ۱۳۹۵

| | | | |
|-----|--|---------------------|---------------------------------------|
| ۱۲۹ | : بررسی ارتباط بین هوش هیجانی و بلوغ عاطفی بین دانشجویان دانشگاه علوم پزشکی کردستان در سال ۱۳۹۴ | فایق یوسفی | شورای پژوهشی دانشکده پزشکی |
| ۱۳۰ | بررسی نظرات و دیدگاههای اساتید دانشگاه علوم پزشکی کردستان در مورد مشکلات و روند اجرای پایان نامه پزشکی عمومی و روش های ارتقاء آن در سال ۱۳۹۵ | قباد مرادی | شورای پژوهشی دانشکده پزشکی |
| ۱۳۱ | به فارسی: بررسی رابطه ی بین <i>GFR</i> با سطح فریتین سرم در بیماران تالاسمی ماژور مراجعه کننده به بیمارستان بعثت سنندج در سال ۹۴-۱۳۹۳ | علیرضا اسکندریفر | شورای پژوهشی دانشکده پزشکی |
| ۱۳۲ | بررسی ارزش تشخیصی سطح سرمی پروکلسیتونین در افتراق سندروم پاسخ التهابی سیستمیک عفونی و غیر عفونی در بیماران مراجعه کننده به بیمارستان توحید ۹۵ | شهلا افراسیابیان | گروه کارشناسان پژوهشی |
| ۱۳۳ | بررسی ارتباط سطح سرمی منیزیوم با اختلال نقص توجه بیش فعالی در کودکان مراجعه کننده به درمانگاه دانشگاهی شهر سنندج ۱۳۹۴ | معصومه عابدینی | شورای پژوهشی دانشکده پزشکی |
| ۱۳۴ | بررسی فراوانی حوادث و سوانح در کودکان زیر ۵ سال مراجعه کننده به بیمارستان های بعثت و توحید سنندج در سال ۱۳۹۵-۱۳۹۴ | نادر اسماعیل نسب | شورای پژوهشی دانشکده پزشکی |
| ۱۳۵ | بررسی اثر پروبیوتیک آنتروکوکوس دورا نس بر ضایعات هیستو پاتولوژیک سیستم اعصاب مرکزی، سطح سایتو کاینهای پیش التهابی و استرس اکسیداتیو در مدل آنفالومیلیت خود ایمن تجربی در موش صحرائی. | کامبیز حسن زاده | شورای پژوهشی دانشکده پزشکی |
| ۱۳۶ | تجزیه فوتوکاتالیزی اسید هیومیک در محیط های آبی با استفاده از نانو ذرات دی اکسید تیتانیوم آلاینش شده با منگنز- آهن- نیتروژن | سعید دهستانی اطهر | مرکز تحقیقات بهداشت محیط و مواد غذایی |
| ۱۳۷ | بررسی اثر میدازولام اینتراتکال بر روی ویژگی های بلوک و کنترل درد پس از عمل در جراحی های ارتوپدی تحت بیحسی نخاعی با بویپواکائین | فرزاد سرشیوی | شورای پژوهشی دانشکده پزشکی |
| ۱۳۸ | بررسی رابطه هوش معنوی و هوش اجتماعی با استرس شغلی در معلمان شهرستان پاوه، سال ۱۳۹۵ | آرزو وهابی | کمیته تحقیقات دانشجویی |
| ۱۳۹ | بررسی رضایتمندی از سامانه نوبت دهی غیرحضور و تمایل به پرداخت الکترونیک در بیمارستان های آموزشی منتخب دانشگاه علوم پزشکی کردستان در سال ۱۳۹۴ | سید محی الدین سجادی | شورای <i>HSR</i> معاونت درمان |
| ۱۴۰ | بررسی مقایسه ای تاثیر کپسول رازیانه و قرص ایبوپروفن بر میزان پس دردهای زایمانی در زنان چندزای بستری در بخش بعد از زایمان بیمارستان بعثت سنندج | پریا فروغی | کمیته تحقیقات دانشجویی |
| ۱۴۱ | بررسی کمی و کیفی نمونه های خلط ارسالی از مراکز بهداشتی درمانی شهری و روستایی تحت پوشش مرکز بهداشت شهرستان سنندج در سال های ۱۳۹۰ تا ۱۳۹۳ و مقایسه آن با تعداد بیماران مبتلا به سل ریوی اسمیر مثبت شناسایی شده در این مراکز. | شعله جعفری | شورای <i>HSR</i> معاونت بهداشتی |

(ادامه) جدول ۵-۲: پروژه های پژوهشی مصوب ۱۳۹۵

| | | | |
|-----|---|--------------------------|---|
| ۱۴۲ | بررسی ارتباط هوش معنوی با خود مدیریتی در نوجوانان مبتلا به دیابت نوع یک مراجعه کننده به کلینیک دیابت بیمارستان توحید سنندج | فواد رحیمی | شورای پژوهشی بالینی بعثت |
| ۱۴۳ | بررسی الگوی میزان بروز حوادث جاده ای استان کردستان در طی سال های ۱۳۸۸ تا ۱۳۹۳ و پیش بینی میزان بروز آن تا سال ۱۳۹۸ | مریم پرواره | مرکز تحقیقات عوامل اجتماعی مؤثر بر سلامت |
| ۱۴۴ | بررسی رابطه هوش هیجانی با پیشرفت تحصیلی در دانشجویان دانشگاه علوم پزشکی کردستان، سال ۱۳۹۵ | زانیار قادری | کمیته تحقیقات دانشجویی |
| ۱۴۵ | تبیین دلایل عدم مراجعه به مراکز روانپزشکی در شهر سنندج | آرزو فلاحی | شورای پژوهشی دانشکده بهداشت |
| ۱۴۶ | اثر تری متیل آمین-N-اکساید (TMAO) بر بیان ژن و پروتئین Toll- (TLR-۴) (Like Receptor) در رده سلولی ماکروفاژ موشی | ذکریا وهاب زاده | مرکز تحقیقات علوم سلولی و ملکولی |
| ۱۴۷ | مقایسه کیفیت زندگی کاری پزشکان خانواده روستایی با پزشکان عمومی دارای مطب خصوصی در استان کردستان در سال ۱۳۹۵ | امجد محمدی بلبان آباد | مرکز تحقیقات عوامل اجتماعی مؤثر بر سلامت |
| ۱۴۸ | تهیه ی نسخه ی ارتقاء یافته ی نرم افزار ناظم آزمون (MCQAssistant) برای بهره برداری در آزمون های واحدهای آموزشی دانشگاه. | محمود قادرمرزی | شورای پژوهش در آموزش (با امکان بررسی طرحهای HSR) |
| ۱۴۹ | بررسی ارتباط بین سواد سلامت و رفتارهای خود مراقبتی و شاخص کنترل قند خون (HbA1c) در بیماران دیابتی نوع دو در شهر سنندج سال ۱۳۹۵ | طاهره پاشایی | شورای پژوهشی دانشکده بهداشت |
| ۱۵۰ | بررسی ارتباط بین ادراک خطر و رفتارهای ایمنی در کارگران صنایع سیمان بیجار | طاهره پاشایی | شورای پژوهشی دانشکده بهداشت |
| ۱۵۱ | تبیین موانع و چالشهای آموزش بهداشت از دیدگاه مربیان بهداشت مدارس: یک مطالعه کیفی | آرزو فلاحی | شورای پژوهشی دانشکده پرستاری و مامایی |
| ۱۵۲ | تبیین تجارب دانشجویان دانشگاه علوم پزشکی کردستان در خصوص نشاط معنوی | طاهره پاشایی | مرکز مطالعات سلامت معنوی |
| ۱۵۳ | طراحی و ساخت میله چند قطره تثبیت کننده شکستگی قسمت فوقانی استخوان درشت نی | فردین بهرامی | شورای فناوری |
| ۱۵۴ | بررسی نتایج پونکسیون لومبار (LP) در کودکان زیر ۱۸ ماه با تب و تشنج مراجعه کننده به بیمارستان بعثت سنندج در سال ۱۳۹۴ | کیوان فیاض مقدم | شورای پژوهشی دانشکده پزشکی |

(ادامه) جدول ۵-۲: پروژه های پژوهشی مصوب ۱۳۹۵

| | | | |
|--|---------------------|---|-----|
| مرکز تحقیقات عوامل اجتماعی مؤثر بر سلامت | نادر اسماعیل نسب | تخمین شیوع اعتیاد تزریقی در شهرستان کرمانشاه در سال ۱۳۹۴ با روش صید و بازصید: یک مطالعه مقطعی | ۱۵۵ |
| شورای پژوهشی دانشکده پزشکی | نسرین صوفی زاده | مقایسه میزوپروستول واژینال با سوند فولی در آمادگی سرویکس و القا زایمان | ۱۵۶ |
| شورای پژوهشی دانشکده پرستاری و مامایی | سینا ولیئی | بررسی تاثیر بکارگیری چک لیست بررسی خطر و اقدامات پیشگیرانه بر خشونت علیه پرستاران اورژانس بیمارستان توحید سنندج | ۱۵۷ |
| شورای پژوهشی دانشکده پزشکی | منوچهر احمدی هدایتی | بررسی فراوانی آلودگی منابع آبی با لژیونلا پنوموفیلا در مراکز آموزشی و درمانی شهر سنندج در سال ۹۶-۹۵ | ۱۵۸ |
| شورای پژوهشی دانشکده پزشکی | کریم ناصری | مقایسه اثرات بوپیواکاین- دکسمتومدین با بوپیواکاین- فنتانیل بر روی ویژگی های بلوک اسپینال انتخابی در بیماران تحت اعمال جراحی ساق پا | ۱۵۹ |
| شورای پژوهشی دانشکده پزشکی | علیرضا اسکندریفیر | بررسی ارزش تشخیصی اندازه گیری لیپوکالین وابسته به ژلاتیناز نوتروفیل (NGAL) ادراری در کودکان مبتلا به اسکار کلیوی ناشی از ریفلاکس مثانه _ حالب | ۱۶۰ |
| شورای پژوهشی دانشکده پزشکی | قباد مرادی | بررسی نگرش و تبیین الگوی علایق دانشجویان پزشکی برای ادامه تحصیل و تخصص مورد علاقه و عوامل مؤثر بر آن در دانشجویان پزشکی د ع پ کردستان در سال ۱۳۹۵ | ۱۶۱ |
| کمیته تحقیقات دانشجویی | صحرا هنرمند | بررسی میزان خشم صفت- حالت در معلمان مدارس ابتدایی دخترانه و پسرانه شهر کرمانشاه | ۱۶۲ |
| کمیته تحقیقات دانشجویی | عرفان بابایی | بررسی میزان CCL28 در سرم بیماران مبتلا به COPD | ۱۶۳ |
| کمیته تحقیقات دانشجویی | علی منصوری | تجمع فلزات کادمیوم و سرب در آب و رسوبات سواحل شمال و جنوب کشور از سال ۱۳۷۵ تا ۱۳۹۴: مرور ساختار یافته | ۱۶۴ |
| کمیته تحقیقات دانشجویی | سمانه روحی | بررسی اثر ضد باکتریایی عصاره آبی و الکی برگ درمنه کوهی و جلبک سبز-آبی اسپیرولینا بر باکتری کلبسیلا پنومونیه با مقاومت دارویی چندگانه جدا شده از بیماران | ۱۶۵ |
| کمیته تحقیقات دانشجویی | مهسا اردلان | بررسی رابطه بین مولفه های هوش هیجانی و تعلل ورزی تحصیلی دانشجویان مقطع کارشناسی دانشگاه علوم پزشکی کردستان، سال ۱۳۹۵. | ۱۶۶ |
| کمیته تحقیقات دانشجویی | شهرام صادقی | بررسی جذب رنگ اسید قرمز ۸۸ توسط نانولوله کربنی تک جداره: مطالعات ایزوترمی و سینتیکی | ۱۶۷ |

(ادامه) جدول ۵-۲: پروژه های پژوهشی مصوب ۱۳۹۵

| | | | |
|-----|--|--------------------|--|
| ۱۶۸ | بررسی ارتباط بین دست برتری و پیشرفت تحصیلی دانش آموزان دوره متوسطه شهر سنندج در سال ۱۳۹۵ | بشری وهابی | کمیته تحقیقات دانشجویی |
| ۱۶۹ | شیوع ویروس HIV در خون های اهدائی و تحلیل عوامل مرتبط با آن: یک مطالعه ی سیستماتیک و متاآنالیز | وسام کوتی | کمیته تحقیقات دانشجویی |
| ۱۷۰ | بررسی مقایسه ای آموزش به دو روش سخنرانی و نمایش عملی بر اساس مدل اعتقاد بهداشتی در ارتقاء رفتارهای سلامت دهان و دندان در دانش آموزان پسر پایه ششم (دوره ی متوسطه اول) شهر مریوان در سال ۱۳۹۴ | ناصر قادری | شورای HSR معاونت بهداشتی |
| ۱۷۱ | تحلیل مکانی مواد معدنی آب آشامیدنی روستاهای استان کردستان با استفاده از سیستم اطلاعات جغرافیایی در سال های ۱۳۹۴-۱۳۹۵ | لیلا ابراهیم زاده | شورای HSR معاونت بهداشتی |
| ۱۷۲ | بررسی شیوع خطاهای دارویی و عوامل موثر آن در میان پرستاران بیمارستان های وابسته به دانشگاه علوم پزشکی کردستان-۱۳۹۵ | بختیار پیروزی | مرکز تحقیقات عوامل اجتماعی مؤثر بر سلامت |
| ۱۷۳ | بررسی اثر روش پخت و پز خانگی بر سطح نیتريت و نترات در سیب زمینی | افشین ملکی | مرکز تحقیقات بهداشت محیط و مواد غذایی |
| ۱۷۴ | بررسی اثر بخشی ذهن آگاهی مبتنی بر کاهش استرس (MBSR)، بر اضطراب زایمان زنان باردار مراجعه کننده به بیمارستان بعث شهرستان سنندج در سال ۱۳۹۵ | اثر کریمی | شورای پژوهشی بالینی بعث |
| ۱۷۵ | ارزیابی میزان وابستگی پاسخ دایوذهای سیلیکونی طراحی شده برای دزیمتری میدانهای کوچک به انرژی | مهران یاراحمدی | مرکز تحقیقات علوم سلولی و ملکولی |
| ۱۷۶ | شناسایی عوامل مرتبط با تمکین به درمان در زنان مبتلاء به پوکی استخوان | آرزو فلاحی | کمیته اخلاق دانشگاه |
| ۱۷۷ | بررسی تاثیر آموزش بر باورهای انگیزشی و مراحل تغییر رفتار تمیز کردن دندان بر اساس الگوی فرانظریه ای در دانش آموزان شهر سنندج | آرزو فلاحی | کمیته اخلاق دانشگاه |
| ۱۷۸ | “بررسی وضعیت نظام مراقبت بیماریهای واگیر در جمهوری اسلامی ایران و سیستم ثبت الکترونیک آنلاین سال ۱۳۹۳-۱۳۸۳” | قباد مرادی | کمیته اخلاق دانشگاه |
| ۱۷۹ | بررسی اثرات سلول های بنیادی مزانشیمال بند ناف انسانی پیش شرطی شده بر نارسایی زودرس تخمدانی القا شده توسط سیکلوفسفامید در موش سوری | محمدجعفر رضایی | کمیته اخلاق دانشگاه |
| ۱۸۰ | مقایسه سوگیری ادراکی -شناختی در گروه های دانشجویی دارای باورفراطیبعی شدید و خفیف شهر سنندج در سال ۱۳۹۵ | عبدالواحد نرماشیری | شورای پژوهشی دانشکده پیراپزشکی |
| ۱۸۱ | بررسی دانش و نگرش مردم سنندج در رابطه با اهدای عضو | وجیهه باغی | مرکز تحقیقات عوامل اجتماعی مؤثر بر سلامت |

(ادامه) جدول ۵-۲: پروژه های پژوهشی مصوب ۱۳۹۵

| | | | |
|-----|--|-----------------------|---|
| ۱۸۲ | بررسی رابطه انسجام خانوادگی و رضایت از زندگی در زنان شهر سنندج، سال ۱۳۹۵ | احمد وهابی | شورای پژوهشی دانشکده پیراپزشکی |
| ۱۸۳ | بررسی میزان ارتباط بین مواجهه قلدری (<i>bullying</i>) با فرسودگی شغلی در بین پرستاران شاغل در اورژانس بیمارستان های وابسته به دانشگاه علوم پزشکی کردستان- ۱۳۹۵ | یاسین آزادمنش | شورای HSR معاونت درمان |
| ۱۸۴ | بررسی سروایدیمولوژی توکسوکاریازیس در بین کودکان ۱۴-۶ سال در شهرستان سنندج، در سال ۱۳۹۵ | یحیی معروفی | شورای HSR معاونت بهداشتی |
| ۱۸۵ | بررسی رابطه ی منبع کنترل و صفات شخصیتی در افرادمعتادمراجعه کننده به مراکز درمان سوء مصرف مواد شهرستان سنندج در سال ۱۳۹۵ | عبدالواحد نرماشیری | کمیته تحقیقات دانشجویی |
| ۱۸۶ | بررسی میزان مثبت شدن تست توبرکولین در پرسنل بیمارستان توحید سنندج در سال ۹۷-۱۳۹۵ | عاصفه عباس زاده | شورای پژوهشی بالینی توحید |
| ۱۸۷ | بررسی تخریب فتوکاتالستی رنگزای آلی توسط نانو ذرات اکسید روی دوپ شده با اکسید فلزی تنگستن تثبیت شده روی بستر شیشه ای از محلول های آبی | افشین ملکی | مرکز تحقیقات بهداشت محیط و مواد غذایی |
| ۱۸۸ | بررسی درک دانشجویان دانشکده پرستاری مامایی دانشگاه علوم پزشکی کردستان از محیط آموزشی بر اساس الگوی <i>DREEM</i> در سال ۱۳۹۵ | محمد فتحی | شورای پژوهشی دانشکده پرستاری و مامایی |
| ۱۸۹ | بررسی تاثیر آموزش از طریق شبکه های اجتماعی بر دانش، نگرش و عملکرد دانشجویان دندانپزشکی در رابطه با بیماران مبتلا به <i>HIV</i> | شهره کریمی | شورای پژوهشی دانشکده دندانپزشکی |
| ۱۹۰ | بررسی ارتباط عفونت واژینال با دیابت بارداری اول | امجد احمدی | مرکز تحقیقات عوامل اجتماعی مؤثر بر سلامت |
| ۱۹۱ | بررسی اثر تک درمانی و تک دوز آمیکاسین بافاصل ۲ روزه در درمان عفونت ادراری | بهزاد محسن پور | گروه کارشناسان پژوهشی |
| ۱۹۲ | بررسی تاثیر پروپولیس بر شاخص های عملکردی کبد در بیماران مبتلا به کبد چرب غیرالکلی | وحید یوسفی نژاد | مرکز تحقیقات گوارش و کبد |
| ۱۹۳ | تاثیر مراقبت های پس از ترخیص بیماران مبتلا به بیماریهای روانپزشکی شدید در فرسودگی مراقبین آنان در بیمارستان قدس سنندج | مرضیه مقدم | شورای پژوهشی دانشکده پزشکی |
| ۱۹۴ | بررسی تاثیر آموزش ترکیبی بر آگاهی و نگرش دانشجویان پرستاری دانشگاه آزاد اسلامی سنندج نسبت به اهدا عضو در سال ۹۵ | سینا ولیئی | شورای پژوهشی دانشکده پرستاری و مامایی |
| ۱۹۵ | بررسی همزمان عوامل مرتبط با فشارخون سیستولیک، فشار خون دیاستولیک و کلسترول تام با استفاده از مدل پاسخ های آمیخته | سحر دالوند | مرکز تحقیقات عوامل اجتماعی مؤثر بر سلامت |
| ۱۹۶ | بررسی تغییرات ضریب دیفیوژن کبد با <i>MRI</i> در بیماران رادیوتراپی شده مرکز رادیوتراپی کردستان در سال ۱۳۹۵ | فریده الهی منش | شورای پژوهشی دانشکده پیراپزشکی |

(ادامه) جدول ۵-۲: پروژه های پژوهشی مصوب ۱۳۹۵

| | | | |
|-----|--|------------------------|---|
| ۱۹۷ | بررسی شیوع اختلالات مفصل گیجگاهی فکی و عوامل مرتبط با آن در مراجعه کنندگان به بخش تشخیص دانشکده دندانپزشکی سنندج در سال ۱۳۹۵ | هدایت محمدی | شورای پژوهشی دانشکده دندانپزشکی |
| ۱۹۸ | ارزیابی میزان نفوذ باکتریایی در دندانهای بازسازی شده با پست و کور ریختگی با استفاده از دو نوع سمان و دو نوع ماده شستشو دهنده کانال | معصومه رستم زاده | کمیته اخلاق دانشگاه |
| ۱۹۹ | ارتباط پارامترهای هواشناسی و تغییرات فصلی با بروز سندرم حاد کرونری در استان کردستان | روزبه فخمی | کمیته تحقیقات دانشجویی |
| ۲۰۰ | بررسی شیوع عقرب زدگی در ایران و تحلیل عوامل مرتبط با آن: یک مطالعه متاآنالیز | سارا علی اکبری | کمیته تحقیقات دانشجویی |
| ۲۰۱ | بررسی میزان نیترات در انواع سبزیجات و صیفی جات پس از شستشو به روش های مختلف | اعظم کرانی | شورای HSR معاونت دارو، غذا |
| ۲۰۲ | بررسی تاثیر عصاره کلروفومی برگ گیاه کاسنی بر شاخص های عملکردی کبد در بیماران مبتلا به بیماری کبد چرب غیرالکلی | کامبیز یزدانه | مرکز تحقیقات گوارش و کبد |
| ۲۰۳ | بررسی عوامل موثر بر خشونت علیه سالمندان در خانه های سالمندان شهرستان سنندج در سال ۱۳۹۵ | عبدالرحیم افخم زاده | شورای پژوهشی دانشکده پزشکی |
| ۲۰۴ | بررسی روند بروز تب مالت در استان کردستان از سال ۱۳۷۶-۱۳۹۴ و پیش بینی روند ۱۰ سال آینده | ابراهیم قادری | شورای پژوهشی دانشکده پزشکی |
| ۲۰۵ | بررسی مدل و الگوی میزان مرگ های ناشی از سوء مصرف مواد مخدر در استان کرمانشاه در سالهای ۱۳۹۰-۱۳۹۴ و پیش بینی آن تا سال ۱۴۰۰. مطالعه بررسی زمانی | ابراهیم قادری | گروه کارشناسان پژوهشی |
| ۲۰۶ | بررسی ارتباط پاپیلوماویروس انسانی با سرطان مری در استان آذربایجان غربی | مظاهر خدابنده لو | مرکز تحقیقات علوم سلولی و ملکولی |
| ۲۰۷ | بررسی اثر تجویز مزمن نیکوتین ، بر میزان لیپوفوشین سلولهای عضلانی قلب موش سوری | مرتضی ابوذری پور | مرکز تحقیقات علوم سلولی و ملکولی |
| ۲۰۸ | بررسی اثرات سرپسین بر میزان بلوغ ، لقاح و تکامل آزمایشگاهی تخمک و جنین موش ^۱ NMR | فردین فتحی | مرکز تحقیقات علوم سلولی و ملکولی |
| ۲۰۹ | بررسی مقایسه ای هزینه و مقدار داروی مصرف دارو در بیماریهای شایع در بیمارستانهای تابعه دانشگاه علوم پزشکی کردستان در سه ماهه دوم سال ۱۳۹۵ | فردین غریبی | شورای HSR معاونت توسعه مدیریت و منابع |
| ۲۱۰ | بررسی رابطه بین فرهنگ سازمانی و مدیریت دانش در سیستم پرستاری بیمارستانهای تابعه دانشگاه علوم پزشکی کردستان در شهر سنندج | خالد محمدی | شورای HSR معاونت توسعه مدیریت و منابع |

(ادامه) جدول ۵-۲: پروژه های پژوهشی مصوب ۱۳۹۵

| | | | |
|-----|---|------------------------|--|
| ۲۱۱ | بررسی تاثیر بکارگیری فناوری اطلاعات بر نوآوری کارکنان در واحدهای تابعه دانشگاه علوم پزشکی کردستان در شهر سنندج | خالد محمدی | شورای HSR معاونت توسعه مدیریت و منابع |
| ۲۱۲ | مقایسه هزینه تمام شده دیالیز در بیمارستان های دانشگاه علوم پزشکی کردستان در ۶ماهه اول سال ۱۳۹۵ | فردین غریبی | شورای HSR معاونت توسعه مدیریت و منابع |
| ۲۱۳ | طراحی سیستم هزینه یابی بر مبنای فعالیت (ABC) برای محاسبه بهای تمام شده آموزش دانشجویان گروه دندانپزشکی در سال تحصیلی ۱۳۹۴-۱۳۹۵ (مطالعه موردی : دانشگاه علوم پزشکی کردستان) | سید محی الدین سجادی | شورای HSR معاونت توسعه مدیریت و منابع |
| ۲۱۴ | بررسی کیفیت زندگی بیماران دیابتی در استان کردستان | گلاویژ احمدی | شورای HSR معاونت بهداشتی |
| ۲۱۵ | کوتاه قدی ، کم وزنی و اضافه وزن در دانش آموزان مقطع ابتدایی شهر کامیاران و عوامل مؤثر بر آن | گلاویژ احمدی | شورای HSR معاونت بهداشتی |
| ۲۱۶ | ارزیابی ریسک غیر سرطانی فلزات سنگین ناشی از مصرف فرآورده های گوشتی توزیع شده در شهر سنندج | برهان منصوری | کمیته تحقیقات دانشجویی |
| ۲۱۷ | بررسی رابطه شیوه های فرزندپروری والدین با پرخاشگری فرزندان آنها در دانش آموزان ابتدایی شهرستان سنندج در سال ۹۵ | کارو ثروت یاری | کمیته تحقیقات دانشجویی |
| ۲۱۸ | بررسی ارتباط اعتیاد به اینترنت با هوش هیجانی در بین دانشجویان علوم پزشکی کردستان | نرمین عبداللهی | کمیته تحقیقات دانشجویی |
| ۲۱۹ | مقایسه ی اثرات محافظتی اسید آسکوربیک و اسید رزمارینیک افزوده شده به محیط انجمادی تخمک، بر زنده مانی و لقاح آزمایشگاهی پس از انجماد. | مرتضی ابوذری پور | مرکز تحقیقات علوم سلولی و ملکولی |
| ۲۲۰ | بررسی شیوع انواع مال اکلوژن و ویژگی های اکلوژالی در دانش آموزان پسر ۱۵-۱۲ ساله شهر سنندج در سال ۱۳۹۵ | افشین شادی | شورای پژوهشی دانشکده دندانپزشکی |
| ۲۲۱ | بررسی شیوع و علل انواع شکستگی های فک و صورت و نحوه ی درمان آن ها در بیماران مراجعه کننده به بخش جراحی فک و صورت بیمارستان توحید سنندج، ۹۵-۱۳۹۰. | عادل خیاطی | شورای پژوهشی دانشکده دندانپزشکی |
| ۲۲۲ | تعیین تاثیر روشهای مختلف قالب گیری و زمان های مختلف نگهداری بر دقت ابعادی سلیکون های افزایشی | شیوا محبوبی | کمیته اخلاق دانشگاه |
| ۲۲۳ | بررسی کارایی پرسشنامه شدت بیخوابی (Severity Insomnia Index)، مورین در بیماران مبتلا به نارسایی قلبی با استفاده از (IRT Item Response Theory و مقایسه آن با افراد سالم با استفاده از (DIF Differential Item Function | بیژن نوری | شورای پژوهشی دانشکده پزشکی |

(ادامه) جدول ۵-۲: پروژه های پژوهشی مصوب ۱۳۹۵

| | | | |
|-----|--|------------------------|---|
| ۲۲۴ | بررسی الگوی مقاومت آنتی بیوتیکی در باکتریهای ایزوله شده از کشتهای مناطق استریل بدن و عوامل مرتبط با آن در بیمارستانهای توحید و بعثت سنندج در سالهای ۹۶-۹۵ | جعفر سلطانی | شورای پژوهشی دانشکده پزشکی |
| ۲۲۵ | بررسی کارایی کسر اکسید نیتریک بازدمی (در مقایسه با اسپرومتری) در پیگیری بیماران آسمی مراجعه کننده به بیمارستان بعثت در سال ۱۳۹۴ | رحمت الله ایری | کمیته تحقیقات دانشجویی |
| ۲۲۶ | ساخت نانوزیست حسگر الکتروشیمیایی برپایه الکتروود کربن شیشه ای اصلاح شده با نانو ذرات MnO_2-DNA جهت تشخیص و اندازه گیری غلظت های بسیار کم آلاینده ی تیواوره | نادر امینی | مرکز تحقیقات بهداشت محیط و مواد غذایی |
| ۲۲۷ | بررسی تأثیر آموزش به روش یادگیری بر اساس حل مسئله بر کیفیت و سبک زندگی بیماران مبتلا به سرطان پستان | حسین فیضی | شورای پژوهشی دانشکده پرستاری و مامایی |
| ۲۲۸ | سنتر و بررسی کارایی فتوکاتالیستی نانوکامپوزیت گرافن/ روی اکساید دوپ شده با منگنز در حذف علف کش $D-2,4$ از محیط آبی | افشین ملکی | مرکز تحقیقات بهداشت محیط و مواد غذایی |
| ۲۲۹ | بررسی وضعیت سلامت روان و رابطه آن با کیفیت زندگی، بهزیستی ذهنی، سرسختی روانشناختی و تاب‌آوری سالمندان ساکن در سرای سالمندان شهر سنندج در سال ۱۳۹۵ | راضیه جعفری آورزمان | شورای پژوهشی بیمارستان قدس |
| ۲۳۰ | بررسی ارتباط نقش مدرسه و حمایت اجتماعی با مراحل تغییر رفتار تمیز کردن دندان براساس الگوی فرا نظریه ای در دانش آموزان شهر سنندج | آرزو فلاحی | شورای پژوهشی دانشکده بهداشت |
| ۲۳۱ | بررسی سرواپیدمیولوژی ویروس هیپاتیت A و عوامل مرتبط با آن در مراجعین به آزمایشگاه های تشخیص طبی شهرستان سنندج | پژمان شریفی | شورای HSR معاونت بهداشتی |
| ۲۳۲ | بررسی اثر بیماری پریدنتال بر روی پالپ دندان از طریق بررسی ایمنو هیستوشیمی فاکتور رشد عصبی (NGF) | بهاره عزیزی | شورای پژوهشی دانشکده دندانپزشکی |
| ۲۳۳ | بررسی اثر بیماری پریدنتال بر روی پالپ دندان از طریق بررسی ایمنو هیستوشیمی فاکتور رشد اندوتلیال عروقی (VEGF) | وریشه راستین | شورای پژوهشی دانشکده دندانپزشکی |
| ۲۳۴ | بررسی آگاهی، نگرش و عملکرد مادران کودکان ۳-۰ ساله در ارتباط با پوسیدگی زودرس دوران کودکی، سنندج، ۱۳۹۵ | راضیه صداقت | شورای پژوهشی دانشکده دندانپزشکی |
| ۲۳۵ | تبیین اولویت های پژوهشی معاونت پژوهشی دانشگاه علوم پزشکی کردستان در سال ۱۳۹۵ | عصرین کریمی | شورای HSR مشترک معاونتهای پژوهش و فناوری و دانشجویی فرهنگی |
| ۲۳۶ | بررسی اثر بیسابولول موضعی بر شاخصهای هیستوپاتولوژیک مخاط کولون | محمد رامان مولودی | شورای پژوهشی دانشکده پزشکی |

(ادامه) جدول ۵-۲: پروژه های پژوهشی مصوب ۱۳۹۵

| | | | |
|-----|---|------------------------------|--|
| ۲۳۷ | بررسی اثر بیسابولول موضعی بر میزان فاکتور رشد $TGF-\beta$ مخاط کولون | محمد رامان مولودی | شورای پژوهشی دانشکده پزشکی |
| ۲۳۸ | بررسی میزان و نوع خطاهای دارویی صورت گرفته توسط دانشجویان پرستاری کارآموزی در عرصه دانشگاه علوم پزشکی کردستان | ماشالله اعتمادی سنندجی | شورای پژوهشی بالینی بعثت |
| ۲۳۹ | بررسی نوع و غلظت ترکیبات آلی فرار (VOCs) موجود در هوای آرایشگاههای زنانه و مردانه شهر سنندج و عوامل مرتبط با آن در سال ۱۳۹۵ | حمزه صالح زاده | کمیته تحقیقات دانشجویی |
| ۲۴۰ | بررسی کارایی نانولوله های کربنی چند جداره اصلاح شده با کیتوزان و EDTA در حذف رنگزای ۱۵ Direct blue از محیط های آبی | رضا رضایی | شورای پژوهشی دانشکده بهداشت |
| ۲۴۱ | بررسی تاثیر تحریک الکتریکی عصب از طریق پوست بر شدت درد پس از سزارین در بیماران بستری در بیمارستان بعثت سنندج، ۱۳۹۵ | روناک شاهویی | شورای پژوهشی دانشکده پرستاری و مامایی |
| ۲۴۲ | بررسی میزان بقای مبتلایان به سرطان مری و عوامل مرتبط با آن در استان کردستان (۱۳۸۹-۱۳۹۳): مطالعه مبتنی بر جمعیت | نادر اسماعیل نسب | مرکز تحقیقات عوامل اجتماعی مؤثر بر سلامت |
| ۲۴۳ | بررسی رابطه وضعیت پریدنتال با میزان OSCAR ترشی موجود در مایع شیار لثه ای بیماران مبتلا به پریدنتیت مزمن | شیلان رزاقی | شورای پژوهشی دانشکده دندانپزشکی |
| ۲۴۴ | بررسی شیوع هایپومینرالیزاسیون مولر اینسایزور و عوامل مرتبط با آن در کودکان ۱۰-۸ ساله شهرستان سنندج در سال ۱۳۹۶-۱۳۹۵ | سیده پویا مروتی | شورای پژوهشی دانشکده دندانپزشکی |
| ۲۴۵ | بررسی وضعیت موجود و مورد انتظار در تامین آسایش بیماران بستری در بخش های دیالیز بیمارستانهای دانشگاه علوم پزشکی کردستان در سال ۱۳۹۵ | محمد فتحی | شورای پژوهشی دانشکده پرستاری و مامایی |
| ۲۴۶ | بررسی شاخص dmft و عوامل مرتبط با آن در بیماران مبتلا به دیابت مراجعه کننده به مرکز دیابت شهر سنندج در سال ۹۶/۹۵ | آمانج شعبانی | شورای پژوهشی دانشکده دندانپزشکی |
| ۲۴۷ | بررسی آگاهی و نگرش دندانپزشکان شهر سنندج در مورد اصول حفاظت در برابر اشعه در سال ۱۳۹۵ | سمیرا خواجه | شورای پژوهشی دانشکده دندانپزشکی |
| ۲۴۸ | مقایسه اثر اپریتانت خوراکی و اندانسترون تزریقی به طور جداگانه و همچنین ترکیب آنها بر روی تهوع و استفراغ بعد از عمل کوله سیستکتومی لاپاراسکوپیک در خانم ها به روش بیهوشی جنرال | فرهنگ صفرنژاد | شورای پژوهشی دانشکده پزشکی |
| ۲۴۹ | مقایسه تاثیر اینداکشن لیبر با اکسی توسین به تنهایی با اینداکشن لیبر با اکسی توسین همراه با پروپرانولول خوراکی و وریدی بر روی سیر زایمان در یک کارآزمایی بالینی تصادفی | فریبا فرهادی فر | شورای پژوهشی دانشکده پزشکی |

(ادامه) جدول ۵-۲: پروژه های پژوهشی مصوب ۱۳۹۵

| | | | |
|-----|--|-----------------|---|
| ۲۵۰ | بررسی اثر عفونت هلیکوباکتر پیلوری بر بیان مارکرهای سلول های بنیادی <i>Nanog</i> و <i>Sox2</i> در سلول های اپیتلیال معده | علی جلیلی | مرکز تحقیقات گوارش و کبد |
| ۲۵۱ | بررسی تاثیر تزریق کتامین وریدی قبل از بیهوشی عمومی در کاهش لرز پس از عمل | بهزاد احسن | شورای پژوهشی دانشکده پزشکی |
| ۲۵۲ | بررسی اثر افزودن میدازولام به کتامین و مقایسه آن با کتامین و مورفین در مدیریت درد حاد در بخش اورژانس | حامد ستوده | شورای پژوهشی دانشکده پزشکی |
| ۲۵۳ | بررسی عوامل خطر سرطانهای تیروئید در استان کردستان: یک مطالعه مورد شاهدهی | شهناز غفوری | شورای پژوهشی دانشکده پزشکی |
| ۲۵۴ | بررسی روند بروز سرطان های کولورکتال با استفاده از سیستم اطلاعات جغرافیایی (GIS) در استان کردستان طی سال های ۱۳۷۹ تا ۱۳۹۳ | بهرام نیکخو | شورای پژوهشی دانشکده پزشکی |
| ۲۵۵ | بررسی فراوانی ژنهای مقاومت به آنتی بیوتیکهای گروه کوئینولون و بتا-لاکتام <i>blaCTX-M</i> ، <i>qnrA</i> ، <i>qnrB</i> ، <i>qnrS</i> در اشریشیاکلی جدا شده از عفونت دستگاه ادراری در بیمارستانهای توحید و بعثت شهرستان سنندج در سال ۱۳۹۴ | صفورا درخشان | مرکز تحقیقات علوم سلولی و ملکولی |
| ۲۵۶ | بررسی بیان ایزوفرم سیتوپلاسمی پروتئین شوک حرارتی ۷۰ در پاسخ به تیمار ماکروفاژها با ترکیب تری متیل آمین -N- اکساید. | ذکریا وهاب زاده | مرکز تحقیقات علوم سلولی و ملکولی |
| ۲۵۷ | بررسی شاخص <i>IOTN</i> در دانش آموزان پسر ۱۵-۱۲ ساله شهر سنندج در سال ۱۳۹۶-۱۳۹۵ | فرشاد مرادی | شورای پژوهشی دانشکده دندانپزشکی |
| ۲۵۸ | تاثیر مکمل ویتامین D در پیشگیری از عود پره اکلامپسی در مادران باردار دارای سابقه پره اکلامپسی | فرناز زندوکیلی | شورای پژوهشی دانشکده پزشکی |
| ۲۵۹ | بررسی تاثیر تزریق ۱۰۰۰ واحد گنادوتروپین کوریونی انسانی داخل رحمی قبل از انجام <i>IVF</i> بر پیامدهای بارداری در خانم های نابارور | معصومه رضایی | شورای پژوهشی دانشکده پزشکی |
| ۲۶۰ | بررسی خصوصیات کمی و کیفی پسماند شهر سقز و ظرفیت سنجی مقدار استحصال گاز متان ناشی از آن با استفاده از نرم افزار <i>LANDGEM</i> | شهرام صادقی | کمیته تحقیقات دانشجویی |
| ۲۶۱ | بررسی کارایی نانولوله های کربنی چند جداره مغناطیسی اصلاح شده در حذف رنگزای ۴۶ <i>Basic Red</i> از محیط های آبی | محمد شکاک نالوس | کمیته تحقیقات دانشجویی |
| ۲۶۲ | بررسی علل خودکشی در شهرستان دیواندره در طول سالهای ۹۴-۸۸ | پیام شکری | شورای <i>HSR</i> معاونت بهداشتی |
| ۲۶۳ | سیستم پیشنهاددهنده زمان ارائه دروس رشته پزشکی دانشگاه علوم پزشکی کردستان | مجتبی ساعدپناه | شورای پژوهش در آموزش (با امکان بررسی طرح های <i>HSR</i>) |

(ادامه) جدول ۵-۲: پروژه های پژوهشی مصوب ۱۳۹۵

| | | | |
|---------------------------------------|--------------------|--|-----|
| مرکز تحقیقات بهداشت محیط و مواد غذایی | افشین ملکی | سنتر و ارزیابی توانایی فتوکاتالیستی نانو ذره تیتانیوم دی اکساید دوپ شده با آهن در تخریب ۲،۴ دی کلروفنوکسی استیک اسید | ۲۶۴ |
| مرکز تحقیقات بهداشت محیط و مواد غذایی | مهدی صفری | تجزیه سونوکاتالیستی مواد هیومیک در محیط آبی با استفاده از نانوذرات اکسید منیزیم | ۲۶۵ |
| شورای پژوهشی دانشکده پرستاری و مامایی | محمد فرج زاده | بررسی ارتباط بین مصرف چای و افسردگی در سالمندان | ۲۶۶ |
| شورای پژوهشی بالینی بعث | فرزاد سرشیوی | بررسی مقایسه ای اثرات دکسمتومیدین وریدی و استامینوفن وریدی و ترکیبی از آنها (آپودکس وریدی) بر روی میزان بیقراری و درد پس از عمل آدنوتونسیلکتومی با سوفلوران در کودکان | ۲۶۷ |
| شورای پژوهشی دانشکده بهداشت | بهزاد شاهرادی | بررسی کارایی جذب مواد هیومیک از محیط های آبی با استفاده از گئوتایت اصلاح شده با آدیپیک اسید | ۲۶۸ |
| مرکز تحقیقات بهداشت محیط و مواد غذایی | ابراهیم محمدی | بررسی ارتباط بین پلی مورفیسم ژن پروتئین اتصالی ویتامین D با استعداد ابتلا به آرتریت روماتوئید و شدت بیماری در استان کردستان | ۲۶۹ |
| مرکز تحقیقات علوم سلولی و ملکولی | محمد عبدی | بررسی نقش میکرو RNA های <i>mir-۴۸۳-۳p</i> و <i>mir-۲۱۶b</i> بر سیکل سلولی و قابلیت بقای سلولهای سرطان پستان و بیان انکوژن هیستون داستیلاز ۸ (<i>HDAC8</i>) | ۲۷۰ |
| شورای پژوهشی دانشکده پزشکی | فریبا سیدالشهدایی | مقایسه اثر متفورمین با انوکسپارین و آسپرین در پیشگیری از سقط جنین در افراد مبتلا به سندرم تخمدان پلی کیستیک با سابقه دو بار سقط | ۲۷۱ |
| شورای پژوهشی دانشکده پرستاری و مامایی | جمال صیدی | بررسی مقایسه ای تاثیر ماساژ شکم، جویدن آدامس بدون قند و روش ترکیبی بر بروز و شدت یبوست در بیماران مرد تحت تراکشن اسکلتی اندام تحتانی در بیمارستان بعثت سنندج در سال ۱۳۹۵ | ۲۷۲ |
| شورای پژوهشی دانشکده دندانپزشکی | مسعود علی حسینی | بررسی میزان آلکالین فسفاتاز بزاقی پس از درمان جرمگیری و صاف کردن سطح ریشه با یا بدون آنتی بیوتیک سیستمیک در بیماران مبتلا به پریودنتیت مزمن | ۲۷۳ |
| شورای پژوهشی دانشکده پزشکی | فرشاد شیخ اسماعیلی | بررسی تاثیر قرص روزواستاتین بر استئاتوز و فیروز در بیماران با کبد چرب غیرالکلی | ۲۷۴ |
| شورای پژوهشی دانشکده دندانپزشکی | روژین سلیمان زاده | بررسی کیفیت زندگی مرتبط با سلامت دهان و دندان در دانش آموزان ۱۲ساله با استفاده از پرسشنامه <i>child- ODP</i> ، سنندج، ۱۳۹۵ | ۲۷۵ |
| شورای پژوهشی دانشکده دندانپزشکی | نیلوفر مفیدی | بررسی شیوع کیست احتباسی مخاطی سینوس ماگزیلاری در کلیشه پانورامیک مراجعه کنندگان به کلینیک دانشکده دندانپزشکی سنندج در سال ۱۳۹۵-۱۳۹۴ | ۲۷۶ |

(ادامه) جدول ۵-۲: پروژه های پژوهشی مصوب ۱۳۹۵

| | | | |
|-----|---|--------------------|--|
| ۲۷۷ | بررسی شیوع انواع مورفولوژی کانال های دندان های پره مولر مندیبل توسط <i>CBCT</i> در شهرستان سنندج | علی حیدری | شورای پژوهشی دانشکده دندانپزشکی |
| ۲۷۸ | بررسی تاثیر اندازه ی دندان ها بر جذابیت لبخند از نظر دانشجویان دندانپزشکی، هنرجویان و افراد عادی در سنندج، ایران در سال ۱۳۹۵ | زهرا زندیه | شورای پژوهشی دانشکده دندانپزشکی |
| ۲۷۹ | بررسی آناتومی سیستم کانال ریشه دندان مولر اول و دوم دائمی مندیبل با استفاده از <i>CBCT</i> در استان کردستان | سیروان دوستی | شورای پژوهشی دانشکده دندانپزشکی |
| ۲۸۰ | بررسی فراوانی عود سکنه مغزی ایسکمیک طی سه ماه اول از واقعه اولیه و عوامل موثر بر آن در بیمارستان توحید سنندج در سال ۱۳۹۵_۱۳۹۴ | مهسا شجاعی | شورای پژوهشی دانشکده پزشکی |
| ۲۸۱ | بررسی الگوی میزان بروز سرطان های پستان، رحم، تخمدان و سرویکس در استان کردستان طی سال های ۱۳۸۴ تا ۱۳۹۳ (روند ده ساله) و پیش بینی میزان بروز آنها تا سال ۱۳۹۸: مطالعه بررسی زمانی | ابراهیم قادری | مرکز تحقیقات عوامل اجتماعی مؤثر بر سلامت |
| ۲۸۲ | بررسی الگوی مقاومت دارویی، فراوانی اینتگرونهای کلاس ۱، ۲، ۳ و ژن های ویروانس اگزوتوکسین <i>A</i> و فسفولیپاز <i>C</i> در سودوموناس آئروژینوزای جدا شده از نمونه های بالینی بیمارستان های توحید و بعثت سنندج در سال ۱۳۹۵ | صفورا درخشان | مرکز تحقیقات علوم سلولی و ملکولی |
| ۲۸۳ | بررسی اثر محافظتی سیاه دانه بر اسپر ماتوژنز، پارامترهای اسپرم و لقاح آزمایشگاهی در بیضه موش سوری تیمار شده با دگزامتازون | عرفان دانشی | مرکز تحقیقات علوم سلولی و ملکولی |
| ۲۸۴ | بررسی فراوانی مسمومیت با الکل و پیامدهای آن در بیماران مراجعه کننده به بیمارستان توحید سنندج در طی سالهای ۱۳۹۰-۱۳۹۴ | وحید یوسفی نژاد | شورای پژوهشی دانشکده پزشکی |
| ۲۸۵ | بررسی مدل مصرف سیگار در استان کردستان در دوره زمانی ۱۳۸۳ تا ۱۳۹۳ و پیش بینی آن تا سال ۱۴۰۰: مطالعه بررسی زمانی | قباد مرادی | مرکز تحقیقات عوامل اجتماعی مؤثر بر سلامت |
| ۲۸۶ | بررسی شیوع ژن های تولید کننده آنزیم متالوبتالاکتاماز در اسپیتوباکتر بومانی در ایران: یک مرور نظامند و متاآنالیز | بشیر محمدپور | کمیته تحقیقات دانشجویی |
| ۲۸۷ | بررسی شیوع عفونت پاپیلوماویروس انسانی در بیماران مبتلا به سرطان مری در ایران: یک مرور نظام مند و متاآنالیز | بشیر محمدپور | کمیته تحقیقات دانشجویی |
| ۲۸۸ | بررسی رابطه فرهنگ سازمانی با سلامت اجتماعی در بین دانشجویان دانشگاه علو م پزشکی کردستان، سال ۱۳۹۵ | آرزو وهابی | کمیته تحقیقات دانشجویی |
| ۲۸۹ | الگوی مصرف مواد غذایی، صبحانه و میان وعده در بین دانش آموزان مقطع ابتدایی شهرستان کامیاران | گلاویژ احمدی | شورای <i>HSR</i> معاونت بهداشتی |
| ۲۹۰ | خوشه بندی موارد سرطان پستان در زنان استان کردستان: یک مطالعه مقطعی مبتنی بر جمعیت | میثم الفتی فر | مرکز تحقیقات عوامل اجتماعی مؤثر بر سلامت |

(ادامه) جدول ۵-۲: پروژه های پژوهشی مصوب ۱۳۹۵

| | | | |
|-----|---|-----------------|--|
| ۲۹۱ | بررسی شیوع پوسیدگی دندانی و عوامل مرتبط با آن در کودکان ۳-۶ ساله مهدکودک های شهرستان میوان در سال ۱۳۹۵ | ناصر قادری | شورای پژوهشی دانشکده دندانپزشکی |
| ۲۹۲ | تبیین مولفه های اخلاق حرفه ای از دیدگاه اساتید دانشگاه علوم پزشکی کردستان | آرزو فلاحی | شورای پژوهش در آموزش (با امکان بررسی طرحهای HSR) |
| ۲۹۳ | بررسی ویژگی های آنترپومتریکی سینوس ماگزیلاری و حفره درون جمجمه ای و ارتباط آنها با جنسیت | وحید یوسفی نژاد | شورای پژوهشی دانشکده پزشکی |
| ۲۹۴ | بررسی رابطه نگرش اساتید مشاور با مشاوره تحصیلی و آگاهی آنان نسبت به وظایف استاد مشاور در دانشگاه علوم پزشکی کردستان در سال ۱۳۹۵ | فریبا طبری | شورای پژوهش در آموزش (با امکان بررسی طرحهای HSR) |
| ۲۹۵ | بررسی ارتباط غلظت سلنیوم در بیماران مبتلا به هیپوتیروئیدی مادرزادی با بالانس اکسیداتیو و مقایسه آن با افراد سالم | محمد عبدی | مرکز تحقیقات علوم سلولی و ملکولی |
| ۲۹۶ | بررسی ارتباط پلی مورفیسم ($A160 < C$) مربوط به پروموتور ژن $CDH1$ با بروز سرطان پستان در بیماران مبتلا به سرطان پستان استان کردستان | محمد عبدی | مرکز تحقیقات علوم سلولی و ملکولی |
| ۲۹۷ | مقایسه عوارض واکنش پنتاوالانت و ثلاث در کودکان ۲-۶ ماه، دریافت کننده واکسن در ایران طی سال ۲۰۱۶: یک کارآزمایی میدانی | دائم روشنی | مرکز تحقیقات عوامل اجتماعی مؤثر بر سلامت |
| ۲۹۸ | بررسی شیوع مواجهه زنان نابارور با خشونت خانگی و عوامل مرتبط با آن در زنان مراجعه کننده به مرکز ناباروری شهرسنندج در سال ۱۳۹۵ | الهام نرگسی | کمیته تحقیقات دانشجویی |
| ۲۹۹ | بررسی میزان فرسودگی شغلی و عوامل مؤثر بر آن در ماماها ی شاغل در مراکز بهداشتی و بیمارستانی شهرسنندج در سال ۱۳۹۵ | شقایق مجذوبی | کمیته تحقیقات دانشجویی |
| ۳۰۰ | بررسی آگاهی، نگرش و عملکرد مردم شهرستان سنندج نسبت به بازیافت مواد زائد جامد شهری در سال ۱۳۹۵ | نرمین عبداللهی | کمیته تحقیقات دانشجویی |
| ۳۰۱ | بررسی تاثیر برنامه مراقبت مبتنی بر الگوی سازگاری روی بر میزان بیقراری و درد در بیماران بخش مراقبت ویژه | هیرو حمزه پور | کمیته تحقیقات دانشجویی |
| ۳۰۲ | بررسی تاثیر سفرهای زیارتی بر خلق و خوی منفی کارکنان دانشگاه علوم پزشکی کردستان در سال ۱۳۹۵ | محمد باقری | شورای HSR مشترک معاونتهای پژوهش و فناوری و دانشجویی فرهنگی |
| ۳۰۳ | تعیین وضعیت ایمنی آرایشگران زن در مقابل ویروس عامل هپاتیت ب در شهر سنندج | شراره باقری | شورای HSR معاونت بهداشتی |

(ادامه) جدول ۵-۲: پروژه های پژوهشی مصوب ۱۳۹۵

| | | | |
|--|--------------------------|--|-----|
| مرکز تحقیقات بهداشت محیط و مواد غذایی | رضا رضایی | بررسی میزان باقیمانده مالاثیت گرین و لکومالاثیت گرین در ماهی های قزل آلا ی رنگین کمان عرضه شده در سطح شهر سنندج | ۳۰۴ |
| مرکز تحقیقات عوامل اجتماعی مؤثر بر سلامت | امجد محمدی بلبان آباد | بررسی شیوع قربانیان دوم خطاهای پزشکی و عوامل مؤثر بر آن در بیمارستانهای آموزشی دانشگاه علوم پزشکی کردستان: ۱۳۹۵ | ۳۰۵ |
| شورای پژوهشی بالینی بعث | شیما روانبخش | بررسی ارتباط بین سرسختی رونشناختی و کیفیت زندگی در بین زنان شاغل در شبکه بهداشت و درمان سنندج در سال ۱۳۹۵ | ۳۰۶ |
| مرکز تحقیقات عوامل اجتماعی مؤثر بر سلامت | عبیدالله فرجی | ارزیابی تاثیر طرح تحول سلامت جمهوری اسلامی ایران بر بار استفاده از خدمات بستری و سرپایی در بیمارستان های استان کردستان ۹۵-۱۳۹۱ | ۳۰۷ |
| مرکز تحقیقات عوامل اجتماعی مؤثر بر سلامت | ناصر قادری | بررسی تاثیر آموزش بر اساس مدل اعتقاد بهداشتی بر ارتقای رفتارهای پیشگیری کننده از آلودگی به شپش سر در دانش آموزان دختر مقطع متوسطه اول شهرستان مریوان در سال ۱۳۹۵ | ۳۰۸ |
| شورای پژوهشی بالینی بعث | اتوسا سعدوند | تأثیر آموزش مبتنی بر الگوی خودمراقبتی اورم بر توان خودمراقبتی بیماران مبتلا به دیابت مرکز دیابت بیمارستان توحید سنندج در سال ۱۳۹۵-۹۶ | ۳۰۹ |
| شورای پژوهشی دانشکده پرستاری و مامایی | آرزو فلاحی | تبیین نیازهای خود مراقبتی مادران باردار مبتلاء به التهاب لثه: یک مطالعه ی ترکیبی | ۳۱۰ |
| مرکز تحقیقات بهداشت محیط و مواد غذایی | رویا ابراهیمی | ارزیابی اثرات بهداشتی ناشی از مواجهه با ذرات معلق کمتر از ۱۰ میکرون در شهر ایلام با استفاده از مدل <i>Air Q</i> | ۳۱۱ |
| مرکز تحقیقات بهداشت محیط و مواد غذایی | هیوا دارایی | بررسی تاثیر جاذب زیستی تولید شده از مخروط کاج گونه سیاه ((<i>pinus nigra</i> بومی شهر سنندج، در حذف رنگدانه کت بلو ۴۱ | ۳۱۲ |
| شورای پژوهشی دانشکده پیراپزشکی | فریده الهی منش | بررسی فراوانی و رابطه تغییرات برخی فاکتور های خونی با بروز عوارض حاد پوستی ناشی از تشعشع در بیماران با سرطان سر و گردن تحت رادیوتراپی در سنندج سال ۹۶ | ۳۱۳ |
| مرکز تحقیقات بهداشت محیط و مواد غذایی | مهدی صفری | تجزیه فتوکاتالیزتی آموکسی سیلین در محیط آبی با استفاده از نانوذرات اکسید منیزیم تثبیت شده روی بیوسیلیکا | ۳۱۴ |
| شورای <i>HSR</i> معاونت درمان | سیروان زارعی | بررسی شاخص های میکروبی و شیمیایی آب مورد استفاده در دستگاه های دیالیز بیمارستان شهید بهشتی قروه | ۳۱۵ |
| مرکز مطالعات سلامت معنوی | شهرام صادقی | بررسی ارتباط دینداری با استرس، افسردگی و اضطراب در دانشجویان دانشگاه علوم پزشکی کردستان در سال ۱۳۹۵ | ۳۱۶ |

(ادامه) جدول ۵-۲: پروژه های پژوهشی مصوب ۱۳۹۵

| | | | |
|--|-------------------|---|-----|
| شورای پژوهش در آموزش (با امکان بررسی طرحهای HSR) | آرزو فلاحی | تبیین مؤلفه های مؤثر بر انگیزه یادگیری از دیدگاه دانشجویان رشته بهداشت عمومی: یک مطالعه کیفی | ۳۱۷ |
| مرکز تحقیقات بهداشت محیط و مواد غذایی | افشین ملکی | ارزیابی توانایی دندیرمهای پلی پروپیلن ایمین در جذب کادمیم و نیکل از محیط آبی | ۳۱۸ |
| شورای پژوهشی بالینی بعثت | مژگان محمدی | بررسی دیدگاه و عملکرد پرسنل اتاق عمل در مورد ایمنی بیمار در مرکز آموزشی-درمانی بعثت سنندج، ۱۳۹۵-۹۶ | ۳۱۹ |
| مرکز تحقیقات عوامل اجتماعی مؤثر بر سلامت | مریم پرواره | بررسی الگوی میزان مرگ و میر بیماریهای قلبی و تنفسی و ارتباط آن با آلاینده های شهرستان سنندج طی سالهای ۱۳۹۰-۱۳۹۴ و پیش بینی آن تا سال ۱۳۹۸ با استفاده از مدل های سری های زمانی | ۳۲۰ |
| شورای پژوهشی دانشکده پرستاری و مامایی | رضا قانعی قشلاق | بررسی رابطه اضطراب مرگ و افسردگی با کیفیت زندگی سالمندان شهرسقز در سال ۱۳۹۵ | ۳۲۱ |
| شورای پژوهشی دانشکده دندانپزشکی | محمد رستگار خسروی | بررسی تاثیر <i>farnesol-chitosan</i> به عنوان ماده شست وشو دهنده کانال ریشه بر بیوفیلم انتروکوک فکاليس | ۳۲۲ |
| شورای پژوهشی دانشکده پرستاری و مامایی | محمد فتحی | بررسی تاثیر رفلکسولوژی بر خستگی بیماران مبتلا به سرطان تحت شیمی درمانی در بیمارستان توحید سنندج، سال ۱۳۹۵ | ۳۲۳ |
| مرکز تحقیقات علوم سلولی و ملکولی | علی جلیلی | بررسی ارتباط میزان بروز $CD63$ و $CD203c$ بازوفیلی با شدت بیماری در مبتلایان به کهیر مزمن | ۳۲۴ |
| شورای پژوهشی دانشکده پزشکی | پیام خماند | مقایسه ی هزینه های بیمارستانی بیماران <i>MS</i> قبل و بعد از طرح تحول نظام سلامت در سال ۱۳۹۲-۹۳ | ۳۲۵ |
| شورای پژوهشی دانشکده پرستاری و مامایی | کامبیز ذهنی | به فارسی: بررسی تاثیر آموزش خود مراقبتی از طریق شبکه های اجتماعی بر کیفیت زندگی بیماران دیابتی نوع یک شهرستان سنندج سال ۱۳۹۵. | ۳۲۶ |
| شورای پژوهشی دانشکده پزشکی | نرگس علیزاده | بررسی اثر بخشی دنپزیل بر عملکرد شناختی بیماران تحت درمان باتشنج الکتریکی (کارآزمایی بالینی دو سو بی خبر) | ۳۲۷ |
| مرکز تحقیقات علوم سلولی و ملکولی | اسماعیل ایزدپناه | بررسی اثر ضد درد عصاره هیدروالکلی برگ یاس رازقی و نقش مسیر گابائثرژیک و اپیوئیدرژیک در موش صحرايي | ۳۲۸ |
| کمیته تحقیقات دانشجویی | شهرام صادقی | <i>Modeling Software to Simulate the Environmental Chemistry Experiments</i> | ۳۲۹ |

(ادامه) جدول ۵-۲: پروژه های پژوهشی مصوب ۱۳۹۵

| | | | |
|-----|---|--------------------|--|
| ۳۳۰ | بررسی میزان افلاتوکسین B ₁ در خوراک مرغداری های شهرستان سندج در سال ۹۵ | ادبیه ذکریایی | کمیته تحقیقات دانشجویی |
| ۳۳۱ | بررسی شیوع استرس و فرسودگی شغلی در پرسنل بیهوشی بیمارستان های شهر سندج و ارتباط آنها با کیفیت زندگی در سال ۱۳۹۶ | مهسا اردلان | کمیته تحقیقات دانشجویی |
| ۳۳۲ | بررسی ارتباط سطح فلزات سرب و کادمیوم با میزان فقر آهن و کم خونی در کودکان و زنان: یک مرور نظام مند و متاآنالیز | علی منصوری | کمیته تحقیقات دانشجویی |
| ۳۳۳ | بررسی میزان آگاهی از اصول اخلاق حرفه ای و عوامل موثر بر آن در ماماهاى شاغل در مراکز بهداشتی و بیمارستانی شهرسندج، ۱۳۹۵ | هانا سهرابی | کمیته تحقیقات دانشجویی |
| ۳۳۴ | بررسی نگرش به رشته تحصیلی و آینده شغلی و ارتباط آنها با انگیزه تحصیلی در دانشجویان پزشکی دانشگاه علوم پزشکی کردستان، سال ۱۳۹۶ | بشری وهابی | کمیته تحقیقات دانشجویی |
| ۳۳۵ | بررسی وضعیت ایمنی دانشگاه علوم پزشکی کردستان به روش ممیزی ایمنی (Safety audit) در سال ۹۵-۹۴ | شنو مرادحاصلی | کمیته تحقیقات دانشجویی |
| ۳۳۶ | بررسی ارتباط بین هومولوگ ۱ مولکول B _v محلول و اینترلوکین ۴ در مبتلایان به رینیت آلرژیک | نیما فتاحی | کمیته تحقیقات دانشجویی |
| ۳۳۷ | بررسی ارزش تشخیصی سونوگرافی در بالین نسبت به رادیو گرافی در تشخیص شکستگی های متاکارپ در بخش اورژانس | ناهید زمانی مهر | شورای پژوهشی دانشکده پزشکی |
| ۳۳۸ | بررسی شیوع عفونت هلیکو باکتر پیلوری در نمونه انتروم کودکان ۲ تا ۱۴ ساله با درد راجعه شکم و عوامل مرتبط با آن در سالهای ۸۹ تا ۹۵ در بیمارستان بعثت | پدرام عطایی | شورای پژوهشی دانشکده پزشکی |
| ۳۳۹ | بررسی فراوانی آلرژی به آلرژنهای استنشاقی و عوامل مرتبط با آن با استفاده از تست پریک در شهر سندج در سال ۱۳۹۵-۱۳۹۶ | رسول نصیری کالمرزی | شورای پژوهشی دانشکده پزشکی |
| ۳۴۰ | بررسی تاثیر تغذیه زودرس دهانی بر میزان درد پس از سزارین در بیماران بستری بیمارستان امام خمینی دیواندره ۱۳۹۵ | روناک شاهویی | شورای پژوهشی دانشکده پرستاری و مامایی |
| ۳۴۱ | کارآفرینی و خلق ثروت دانش بنیان در دانشگاههای علوم پزشکی در قالب نظام نوآوری (ملی-منطقه ای) | مسعود مرادی | شورای HSR مشترک معاونتهای پژوهش و فناوری و دانشجویی فرهنگی |
| ۳۴۲ | ارزیابی غلظت فلزات سنگین در چند برند پرفروش چای سبز عرضه شده در بازار و تعیین ریسک سلامت آنها برای مصرف کنندگان | رویا ابراهیمی | مرکز تحقیقات بهداشت محیط و مواد غذایی |

(ادامه) جدول ۵-۲: پروژه های پژوهشی مصوب ۱۳۹۵

| | | | |
|-----|---|--------------------|--|
| ۳۴۳ | شیوع فرسودگی شغلی در پرستاران در ایران: یک مطالعه نظام مند و متا آنالیز | ستار رضایی | مرکز تحقیقات عوامل اجتماعی مؤثر بر سلامت |
| ۳۴۴ | بررسی نقش عوامل جمعیت شناختی و اخلاق حرفه ای در پیش بینی اشتیاق شغلی و تعهد سازمانی اساتید دانشگاه علوم پزشکی کردستان در سال ۱۳۹۵ | زاهد رضایی | شورای پژوهش در آموزش (با امکان بررسی طرحهای HSR) |
| ۳۴۵ | بررسی میزان شیوع مقاومت میکروبی به میکروب های مهم (کلستریدیوم دیفیسیل، انتروباکتریاسه مقاوم به کارباپنم، نایسریاگنوره، انتروباکتریاسه تولیدکننده بتالاکتاماز وسیع الطیف، سالمونلا، استافیلوکوک آرئوس، پسودوموناس) در ایران: یک مطالعه متاآنالیز (۲۰۰۷-۲۰۱۶) | قباد مرادی | شورای پژوهشی دانشکده پزشکی |
| ۳۴۶ | دیدگاه مسئولان و مدیران آموزشی دانشگاههای علوم پزشکی کلان منطقه ۳ آمایشی در مورد خصوصی سازی آموزش علوم پزشکی در ایران | عبیدالله فرجی | شورای پژوهش در آموزش (با امکان بررسی طرحهای HSR) |
| ۳۴۷ | بررسی سرواپیدمیولوژیک هپاتیت A در بیماران مزمن کبدی و سیروتیک مراجعه کننده به بخش گوارش بیمارستان توحید سنندج | فرشاد شیخ اسماعیلی | مرکز تحقیقات گوارش و کبد |
| ۳۴۸ | بررسی عوارض ناخواسته واکسن آنفولانزا در بیماران با آلرژی به تخم مرغ | مظاهر خدابنده لو | مرکز تحقیقات علوم سلولی و ملکولی |
| ۳۴۹ | مقایسه سطح سرمی ویتامین D در بیماران مبتلا به سکنه مغزی حاد مراجعه کننده به بیمارستان توحید سنندج با افراد سالم در سال ۱۳۹۵ | مهسا شجاعی | شورای پژوهشی دانشکده پزشکی |
| ۳۵۰ | بررسی کیفیت خواب و ارتباط آن با وضعیت سلامت عمومی دانشجویان دختر ساکن خوابگاه های دانشگاه علوم پزشکی کردستان در سال تحصیلی ۱۳۹۵-۹۶ | پریا فروغی | کمیته تحقیقات دانشجویی |
| ۳۵۱ | بررسی ارتباط بین هومولوگ ۱ مولکول BV محلول و اینترفرون گاما در مبتلایان به رینیت آلرژیک | سید نیما نعلینی | کمیته تحقیقات دانشجویی |
| ۳۵۲ | بررسی کارایی فرآیند فتوکاتالیزتی در حذف ۴-کلروفنل از محیط آبی با استفاده از نانوذرات اکسید روی آرایش شده با اکسید منگنز با طراحی آزمایش RSM | یحیی زندسلیمی | کمیته تحقیقات دانشجویی |
| ۳۵۳ | بررسی شیوع باکتریوری بدون علامت در زنان باردار سالم و تحلیل عوامل مرتبط با آن در منطقه مدیترانه شرقی سازمان جهانی بهداشت(امرو)؛ مرور سیستماتیک و متاآنالیز | روزبه فخمی | کمیته تحقیقات دانشجویی |
| ۳۵۴ | تاثیر آموزش مهارت های تاب آوری بر امیدواری و کاهش استرس مادران کودکان عقب مانده ذهنی شهرستان کامیاران ۱۳۹۵ | چنگیز رستمی | شورای HSR معاونت بهداشتی |

(ادامه) جدول ۵-۲: پروژه های پژوهشی مصوب ۱۳۹۵

| | | | |
|-----|---|------------------|---|
| ۳۵۵ | بررسی تیترا آنتی بادی هیپاتیت بی در کارکنان در معرض خطر شبکه بهداشت و درمان شهرستان کامیاران در سال ۱۳۹۵ | کیوان مارابی | شورای HSR معاونت بهداشتی |
| ۳۵۶ | بررسی میزان رضایتمندی مراجعه کنندگان به مطب ها و موسسات خصوصی شهر سنندج از رعایت منشور حقوق بیمار در سال ۱۳۹۵ | هومن قصری | شورای HSR معاونت درمان |
| ۳۵۷ | ساختار شبکه های همکاری علمی؛ ترسیم و تحلیل شبکه های هم تألیفی و موضوعی دانشگاه علوم پزشکی کردستان در پایگاه استنادی علوم (۲۰۱۱-۲۰۱۶) | معصومه انصاری | شورای HSR مشترک معاونتهای پژوهش و فناوری و دانشجویی فرهنگی |
| ۳۵۸ | اثر تری متیل امین N -اکساید تولید شده توسط در کبد بر بیان ژن های $ATF6$ و $IRE1$ در ماکروفاژهای موشی | سمیه قوامی | کمیته تحقیقات دانشجویی |
| ۳۵۹ | بررسی اثر پیوگلیتازون بر میزان تکثیر سلولی در زخم حاد و مزمن معده در موش صحرائی | محسن سهرابی | کمیته تحقیقات دانشجویی |
| ۳۶۰ | بررسی اثر پیوگلیتازون بر فرایند ترمیم زخم حاد و مزمن معده در موش صحرائی؛ نقش فاکتور رشد اندوتلیال عروقی (VEGF). | آلینا عبداللهی | کمیته تحقیقات دانشجویی |
| ۳۶۱ | بررسی ابعاد حساسیت اخلاقی پرستاران بیمارستان شهید مدنی خرم آباد | سحر دالوند | مرکز تحقیقات عوامل اجتماعی مؤثر بر سلامت |
| ۳۶۲ | بررسی شیوع آسیب با نیدل استیک و گزارش دهی آن در میان پرستاران در ایران؛ یک مطالعه نظام مند و متا آنالیز | ستار رضایی | مرکز تحقیقات عوامل اجتماعی مؤثر بر سلامت |
| ۳۶۳ | بررسی و تحلیل شاخصهای سبک زندگی افراد میانسال (۵۹-۳۰) استان کردستان | پروانه تیموری | مرکز تحقیقات عوامل اجتماعی مؤثر بر سلامت |
| ۳۶۴ | بررسی میزان شیوع کلونیزاسیون استرپتوکوک گروه B در دستگاه تناسلی زنان باردار در ایران؛ مرور نظامند و متاآنالیز | سید مهدی حسینی | مرکز تحقیقات عوامل اجتماعی مؤثر بر سلامت |
| ۳۶۵ | تعیین نیازهای آموزشی دانشکده پزشکی از دیدگاه دانشجویان پزشکی، اساتید و مدیران در راستای اهداف طرح تحول ونوآوری در آموزش؛ یک مطالعه ترکیبی | نسرین عبدی | شورای پژوهش در آموزش (با امکان بررسی طرحهای HSR) |
| ۳۶۶ | اثر درمان ترکیبی سونو- فتودینامیک تراپی با حساس کننده کلرین ۴۶ در درمان مدل تومور ملانومای بدخیم پوست. | امیر هوشنگ براتی | مرکز تحقیقات علوم سلولی و ملکولی |

(ادامه) جدول ۵-۲: پروژه های پژوهشی مصوب ۱۳۹۵

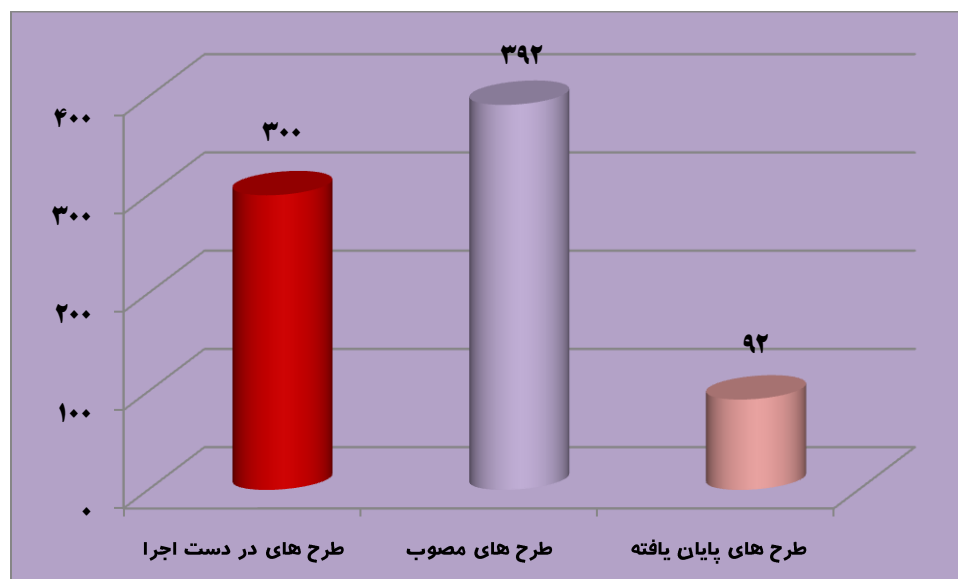
| | | | |
|--|-----------------------|--|-----|
| مرکز تحقیقات عوامل اجتماعی مؤثر بر سلامت | عبدالله فرجی | بررسی تاثیر طرح تحول نظام سلامت بر میزان سزارین در استان کردستان: یک مطالعه سری زمانی منقطع - ۹۵-۱۳۹۱ | ۳۶۷ |
| شورای پژوهشی دانشکده پرستاری و مامایی | محمد زاهد رخزادی | مقایسه تأثیر آموزش و ارزشیابی بالینی به روش پورت فولیو و روش مرسوم بر ادراکات دانشجویان پرستاری از محیط آموزشی بخش مراقبت های ویژه قلبی مرکز پزشکی توحید سنندج در سال ۱۳۹۵ . | ۳۶۸ |
| شورای پژوهشی دانشکده پرستاری و مامایی | محمد فرج زاده | بررسی آمادگی بحران و بلایا در پرستاران بیمارستان های امام خمینی و تامین اجتماعی سقز | ۳۶۹ |
| شورای پژوهشی دانشکده پزشکی | بهزاد احسن | تعیین اثر دکسمتومدین بر روی لرز پس از عمل جراحی به روش بیهوشی عمومی در بیماران ۱۵ تا ۲۵ ساله تحت جراحی آپاندیسیت | ۳۷۰ |
| شورای پژوهشی دانشکده پزشکی | شعله شاه غیبی | تأثیر تاخیر در بستن بند ناف بر عوارض زودرس نوزادان پره ترم | ۳۷۱ |
| شورای پژوهشی دانشکده پزشکی | مجید منصوری | بررسی تاثیر شیاف گلیسیرین بر کاهش زردی نوزادان در بیمارستان بعثت در سال ۹۶-۱۳۹۵ | ۳۷۲ |
| مرکز تحقیقات علوم سلولی و ملکولی | محمد رامن مولودی | بررسی اثر آلفا بیسابولول بر آسیب کبدی ناشی از استامینوفن در مدل حیوانی | ۳۷۳ |
| شورای پژوهشی دانشکده پزشکی | اسداله فتح اله پور | بررسی فراوانی هیپوگلیسمی بدون علامت در نوزادان متولد شده در بیمارستان بعثت سنندج در سال ۹۵ | ۳۷۴ |
| شورای پژوهشی دانشکده پزشکی | آزاد معروفی | بررسی سطح سرمی اینترلوکین ۶ در طول درمان با تشنج الکتریکی (ECT) در بیماران مبتلا به اختلال دوقطبی | ۳۷۵ |
| شورای فناوری | محمد رضایی | ویلچر برقی جهت ضایعات نخاعی گردنی | ۳۷۶ |
| مرکز تحقیقات عوامل اجتماعی مؤثر بر سلامت | ابراهیم قادری | برآورد امید زندگی در استان کردستان در سالهای ۱۳۸۶ و ۱۳۹۱ | ۳۷۷ |
| شورای پژوهشی دانشکده پزشکی | نوشین هادی زاده | بررسی میزان بروز سکنه ی قلبی و آنژین صدری ناپایدار در شهرستان سنندج در سال ۱۳۹۵ | ۳۷۸ |
| مرکز تحقیقات علوم سلولی و ملکولی | عباسعلی امینی | بررسی تاثیر اینترفرون بتا بر میزان بیان $CD200/CD200R$ در مغز موشهای $C57BL/6$ مبتلا به انسفالومیلیت تجربی خود ایمن | ۳۷۹ |
| مرکز مطالعات سلامت معنوی | سعیده جعفری | بررسی ارتباط انس با قرآن با سلامت روان در دانشجویان دانشگاه علوم پزشکی کردستان در سال ۱۳۹۵ | ۳۸۰ |

(ادامه) جدول ۵-۲: پروژه های پژوهشی مصوب ۱۳۹۵

| | | | |
|--|-------------------|--|-----|
| مرکز تحقیقات عوامل اجتماعی مؤثر بر سلامت | فریده مصطفوی | بررسی نابرابری های اجتماعی اقتصادی در بهره مندی از خدمات سلامت کشور ایران سال ۱۳۹۳ | ۳۸۱ |
| شورای پژوهشی دانشکده پرستاری و مامایی | رضا قانعی قشلاق | بررسی روایی و پایایی نسخه فارسی پرسشنامه خودکارآمدی در بیماران مبتلا به پری فشار خون | ۳۸۲ |
| شورای پژوهشی دانشکده پرستاری و مامایی | حسین فیضی | بررسی تأثیر واحد داروشناسی بالینی بر دانش داروشناسی و مهارت محاسبات دارویی در دانشجویان پرستاری دانشگاه علوم پزشکی کردستان در سال ۱۳۹۵ | ۳۸۳ |
| مرکز تحقیقات عوامل اجتماعی مؤثر بر سلامت | چنگیز رستمی | ب «بررسی ارتباط معیارهای همسرگزینی با رضایت زناشویی در بین مراجعین به مرکز مشاوره ازدواج در شهرستان کامیاران در سال ۱۳۹۶-۱۳۹۵» | ۳۸۴ |
| شورای HSR معاونت درمان | بختیار پیروزی | بررسی تأثیر طرح تحول نظام سلامت بر بار بستری های قابل اجتناب به دلیل بیماری های حساس به مراقبت های سرپایی در بیمارستان توحید ۹۳-۱۳۹۲ | ۳۸۵ |
| شورای پژوهش در آموزش (با امکان بررسی طرحهای HSR) | روژین سلیمان زاده | تبیین دیدگاه دانشجویان دندان پزشکی دانشگاه علوم پزشکی کردستان در ارتباط با دوره های تجربه ی کلینیکی در جامعه براساس معیارهای صلاحیت ADEA: تحلیل محتوای جهت دار | ۳۸۶ |
| شورای پژوهش در آموزش (با امکان بررسی طرحهای HSR) | غفار کریمیان پور | مدل سازی روابط بین عدالت سازمانی، بی تفاوتی سازمانی و تعهد سازمانی اساتید دانشگاه علوم پزشکی کردستان | ۳۸۷ |
| کمیته تحقیقات دانشجویی | زانا رضانی | بررسی میزان فلزات سنگین در تنباکو و آب قلیان های مورد استفاده در قهوه خانه های سطح شهر سنندج در سال ۹۵ | ۳۸۸ |
| شورای پژوهشی دانشکده پیراپزشکی | احمد وهابی | بررسی فراوانی آلودگی به شپش سر در دانش آموزان شهر سنندج و عوامل مرتبط با آن در سال ۹۶-۱۳۹۵ | ۳۸۹ |
| شورای پژوهشی مرکز باروری و ناباروری | مژده زارعی | بررسی پیامدهای اجتماعی نازایی در زوجین نابارور شهرستان سنندج و برخی عوامل مرتبط با آن در سال ۱۳۹۶ | ۳۹۰ |
| شورای پژوهشی دانشکده پزشکی | فایق یوسفی | بررسی رابطه بین بلوغ عاطفی و سلامت روانی در دانش آموزان مقطع متوسطه دوم شهر سنندج در سال تحصیلی ۱۳۹۵ | ۳۹۱ |
| شورای فناوری | کمال الدین عابدی | دستگاه تصفیه هوا (فناوری تلفیقی هپا-UV-نانوکاتالیست) | ۳۹۲ |

جدول ۳-۵: فعالیتهای مربوط به بررسی و تصویب طرحهای تحقیقاتی در سال ۱۳۹۵

| طرح های در دست اجرا | طرح های مصوب | طرح های پایان یافته |
|---------------------|--------------|---------------------|
| ۳۰۰ | ۳۹۲ | ۹۲ |



نمودار ۳-۵: تعداد طرح های تحقیقاتی انجام شده در سال ۱۳۹۵

جدول ۴-۵: مقالات چاپ شده در سال ۱۳۹۵

| ردیف | نوع مقاله | تعداد |
|------|---------------------------------|-------|
| ۱ | مقالات چاپ شده در مجلات داخلی | ۲۰۱ |
| ۲ | مقالات چاپ شده در مجلات خارجی | ۲۲۶ |
| ۳ | مقالات برگرفته از پایان نامه ها | ۱۰۵ |

جدول ۵ - ۵: مقالات ارائه شده در همایشها در سال ۱۳۹۵

| ردیف | نوع مقاله | تعداد |
|------|--|-------|
| ۱ | مقالات ارائه شده بصورت پوستر و سخنرانی در همایش داخلی | ۱۳۴ |
| ۲ | مقالات ارائه شده بصورت پوستر و سخنرانی در همایش خارجی و بین المللی | ۱۴ |

جدول ۵-۶: فعالیتهای کمیته اخلاق در سال ۱۳۹۵

| تعداد جلسات برگزار شده | تعداد طرحهای ارجاع شده از شورای پژوهشی | تعداد طرحهای تصویب شده |
|------------------------|--|------------------------|
| ۱۴ | ۳۹۲ | ۳۹۲ |

جدول ۵-۷: فعالیتهای کمیته تحقیقات دانشجویی در سال ۱۳۹۵

| تعداد و شماره مجله | نمایشگاه | | | تعداد طرحهای مصوب دانشجویی | تعداد همایش های برگزار شده | تعداد مقالات در همایش ها | تعداد تورهای دانشجویی |
|--|-----------|----|-------|----------------------------|----------------------------|--------------------------|-----------------------|
| | ویژه نامه | CD | پمفلت | | | | |
| ۴ شماره مجله (زانکو) و ۴ شماره خبرنامه | + | + | + | ۶۷ | + | ۵۰ | + |

جدول ۵-۸: کارگاههای آموزشی برگزار شده در سال ۱۳۹۵

| گروه هدف | تعداد کارگاه | ردیف |
|-------------------------------------|--------------|------|
| اعضا هیات علمی، پژوهشگران، کارمندان | ۲۱ | ۱ |
| کلیه دانشجویان دانشگاه | ۲۴ | ۲ |

جدول ۵-۹: چاپ نشریات علمی در سال ۱۳۹۵

| چاپ نشریه علمی | | | |
|--------------------|-----------------|------------|--------------------------------------|
| سال و تعداد انتشار | نوع نشریه | تیراژ | نام نشریه |
| ۷۲ مقاله | علمی | الکترونیکی | مجله علمی دانشگاه علوم پزشکی کردستان |
| ۱۸ مقاله | علمی | الکترونیکی | فصلنامه پرستاری و مامایی |
| ۳۲ مقاله | علمی - دانشجویی | الکترونیکی | مجله زنانکو |
| ۳۲ مقاله | علمی - انگلیسی | الکترونیکی | مجله JAEHR |

جدول ۵-۱۰: عملکرد بخشهای اداری امانت کتابخانه مرکزی در سال ۱۳۹۵

| بخش امانت | |
|-------------------------|---------------|
| تعداد تسویه حساب دانشجو | تعداد مراجعین |
| ۲۴۵ | ۳۵۶۳ |

جدول ۵-۱۱: عملکرد بخش فهرست نویسی کتابخانه مرکزی در سال ۱۳۹۵

| تعداد آماده سازی کتب فارسی و لاتین | تعداد فهرست نویسی کتب فارسی | تعداد فهرست نویسی کتب لاتین | تعداد ورود و کنترل کاربرگه کتب فارسی و لاتین |
|------------------------------------|-----------------------------|-----------------------------|--|
| ۱۱۸۴ | ۱۱۴۰ | ۴۴ | ۱۱۸۴ |

جدول ۵-۱۲: عملکرد بخش پایگاه اطلاع رسانی کتابخانه مرکزی در سال ۱۳۹۵

| تعداد سفارش مقاله از British Library | تعداد سفارش مقاله از دانشگاههای کشور | تعداد پایگاه اطلاع رسانی فعال در نرم افزاز کتابخانه | تعداد پایگاههای اطلاعاتی خریداری شده |
|--------------------------------------|--------------------------------------|---|--------------------------------------|
| ۰ | ۰ | ۲۵ پایگاه لاتین | ۱ پایگاه مک ایران |

جدول ۵-۱۳: عملکرد بخش نشریات کتابخانه مرکزی در سال ۱۳۹۵

| تعداد ثبت نشریات لاتین براساس عنوان | تعداد ثبت نشریات لاتین براساس شماره | تعداد عنوان ثبت نشریات فارسی | تعداد عنوان مجلات ثبت و توزیع مربوط به واحدهای تابعه | تعداد ورود کاربر به نشریات فارسی - لاتین | تعداد دفعات CLaim |
|-------------------------------------|-------------------------------------|------------------------------|--|--|-------------------|
| ۵۰ | ۷۵۰ | ۰ | ۵۰ | ۳۰۰ | ۲ سری |

جدول ۵-۱۴: عملکرد بخش پایان نامه کتابخانه مرکزی در سال ۱۳۹۵

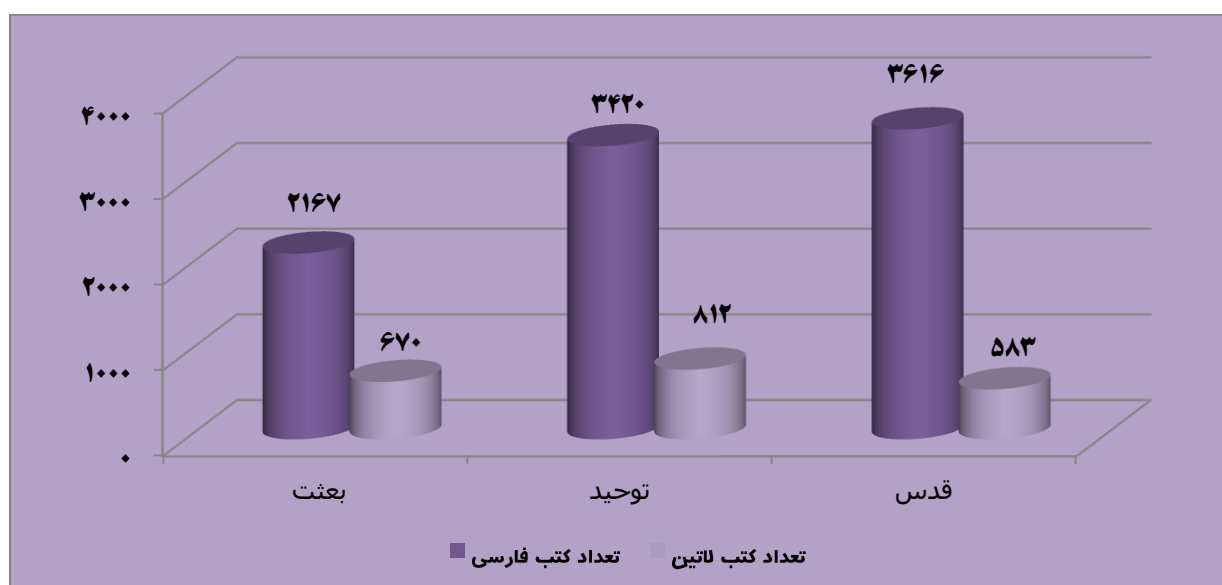
| تعداد تسویه حساب | تعداد فهرست نویسی و نمایه سازی | تعداد تنظیم شناسه و کلید واژه | تعداد مراجعین | ورود کاربرگه‌ها |
|------------------|--------------------------------|-------------------------------|---------------|-----------------|
| ۱۵۰ | ۱۵۰ | ۱۵۰ | ۲۳۰ | ۰ |

جدول ۵-۱۵: عملکرد بخش سفارش کتابخانه مرکزی در سال ۱۳۹۵

| تعداد کتب خریداری و ثبت شده فارسی (جلد) | تعداد کتب خریداری و ثبت لاتین (جلد) | تعداد اشتراک مجله لاتین (جلد) | مبلغ خرید کتاب (ریال) |
|---|-------------------------------------|-------------------------------|-----------------------|
| ۱۵۰۰ | ۱۵۰ | ۵۰ | ۲/۲۰۰/۰۰۰/۰۰۰ |

جدول ۵-۱۶: تعداد کتابهای موجود در کتابخانه مرکزی بیمارستانهای تابعه سال ۱۳۹۵

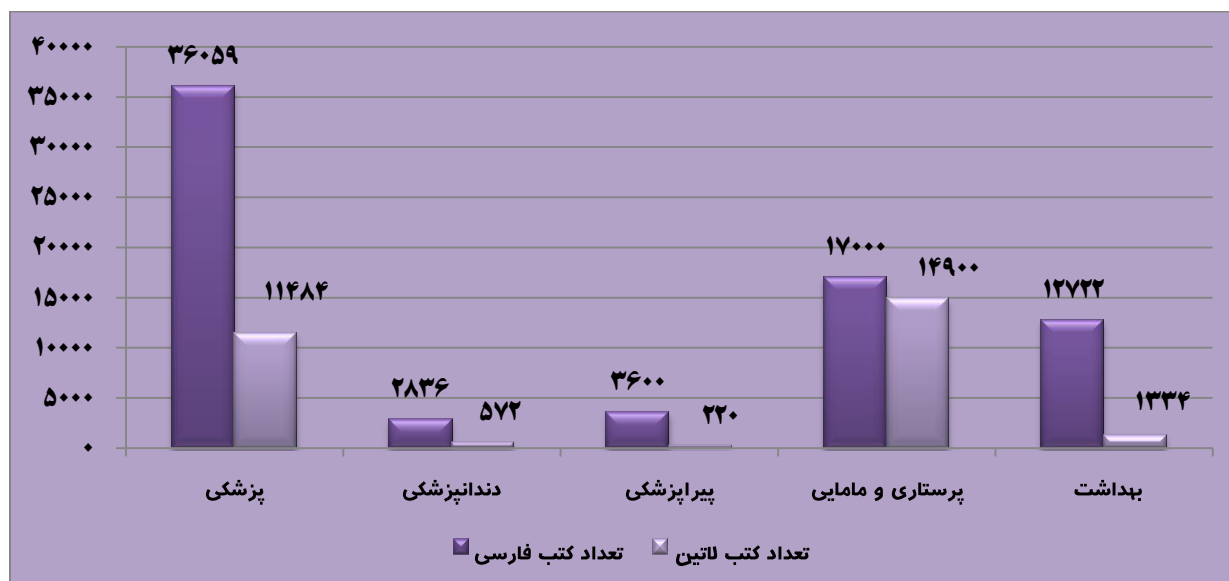
| ردیف | نام کتابخانه | تعداد کتب فارسی | تعداد کتب لاتین | اتصال به شبکه اینترنت |
|------|--------------|-----------------|-----------------|-----------------------|
| ۱ | بعثت | ۲۱۶۷ | ۶۷۰ | دارد |
| ۲ | توحید | ۳۴۲۰ | ۸۱۲ | دارد |
| ۳ | قدس | ۳۶۱۶ | ۵۸۳ | دارد |



نمودار ۵-۳: تعداد کتابهای موجود در کتابخانه مرکزی بیمارستانهای تابعه سال ۱۳۹۵

جدول ۵-۱۷: تعداد کتابهای موجود در دانشکده های تابعه کتابخانه مرکزی در سال ۱۳۹۵

| ردیف | نام دانشکده | تعداد کتب فارسی | تعداد کتب لاتین | اتصال به شبکه اینترنت |
|------|------------------|-----------------|-----------------|-----------------------|
| ۱ | پزشکی | ۳۶۰۵۹ | ۱۱۴۸۴ | دارد |
| ۲ | دندانپزشکی | ۲۸۳۶ | ۵۷۲ | دارد |
| ۳ | پیراپزشکی | ۳۶۰۰ | ۲۲۰ | دارد |
| ۴ | پرستاری و مامایی | ۱۷۰۰۰ | ۱۴۹۰۰ | دارد |
| ۵ | بهداشت | ۱۲۷۲۲ | ۱۳۳۴ | دارد |



نمودار ۵-۴: تعداد کتابهای موجود در دانشکده های تابعه کتابخانه مرکزی در سال ۱۳۹۵

فصل ششم
معاونت دانشجویی و
فرهنگی

جدول ۶-۱: شاخص های عملکرد معاونت دانشجویی و فرهنگی در سال ۱۳۹۵

| ردیف | نوع فعالیت | تعداد |
|------|--|-------------------------|
| ۱ | برگزاری جلسات شورای فرهنگی | ۶ |
| ۲ | برگزاری جلسات شورای دانشجویی | ۲ |
| ۳ | برگزاری جلسات امر به معروف و نهی از منکر دانشگاه | ۲ |
| ۴ | برگزاری جلسات شورای امور قرآنی دانشگاه | ۱۱ |
| ۵ | برگزاری جلسات کمیته ناظر بر نشریات دانشجویی دانشگاه | ۸ |
| ۶ | برگزاری جلسات نشستهای دانشجویی (پرسش و پاسخ) | ۳ |
| ۷ | برگزاری جلسات شورای بهداشت روانی دانشگاه | ۱ |
| ۸ | برگزاری کارگاههای آموزشی، فرهنگی و مشاوره | ۶۶ |
| ۹ | برگزاری نمایشگاه فرهنگی و قرآنی | ۲ |
| ۱۰ | برگزاری نمایشگاه فرهنگی مذهبی و ... | ۵ |
| ۱۱ | برگزاری اردوهای فرهنگی، زیارتی، سیاحتی خارج از استان | ۱۰ |
| ۱۲ | برگزاری اردوهای فرهنگی، زیارتی، سیاحتی داخل استان | ۵ |
| ۱۳ | برگزاری همایش سمینارهای آموزشی، فرهنگی | ۳ |
| ۱۴ | برپایی نماز جماعت در خوابگاه، دانشکده ها و مراکز | بصورت روزانه در ۳۰ مرکز |
| ۱۵ | برگزاری جشن فارغ التحصیلان (در سه مقطع دکتری، کارشناسی ارشد، کارشناسی پرستاری و مامایی، کاردانی) | ۷ |
| ۱۶ | برگزاری جشن ازدواج دانشجویی | ۱ |
| ۱۷ | برگزاری دوره ها و کلاسهای آموزشی (مشاوره دانشجویی) | ۲۶ |
| ۱۸ | برگزاری یادواره شهدا و تجلیل از شهدای دانشجو | ۱ |
| ۱۹ | برگزاری شورای دانشجویی | ۲ |

جدول ۶-۲: فعالیتهای بهداشت محیط حوزه معاونت دانشجویی فرهنگی در سال ۱۳۹۵

| ردیف | فعاليتها | شش ماهه اول ۹۵ | شش ماهه دوم ۹۵ | جمع سالیانه |
|------|--|----------------|----------------|-------------|
| ۱ | آموزشی | ۸ | ۸ | ۱۶ |
| | تعداد جلسات | | | |
| ۲ | تعداد افراد آموزش دیده | ۲۵ | ۲۵ | ۵۰ |
| | کارت معاینه پزشکی صادر شده (پرسنل آتشیخانه، بوفه و مهدکودک ...) | ۲۵ | ۲۵ | ۵۰ |
| ۳ | مراکز تهیه و توزیع مواد خوراکی دانشجویی | ۲۰ | ۲۰ | ۴۰ |
| | تعداد کل بازدید انجام شده | ۲ | ۲ | ۴ |
| | تعداد کل مراکز تهیه و توزیع | ۲ | ۲ | ۴ |
| ۴ | تعداد مکان های دارای معیار بهسازی و بهداشتی شده | ۲۵ | ۲۰ | ۴۵ |
| | تعداد نمونه | ۱ | ۲ | ۳ |
| ۵ | مواد خوراکی، آشامیدنی و بهداشتی | ۱۲۰ | ۱۲۵ | ۲۴۵ |
| | کلرسنجی | ۲ | ۳ | ۵ |
| ۶ | تعداد نامطلوب و صفر | ۱ | ۱ | ۲ |
| | تعداد نمونه شیمیایی | ۱۰ | ۱۰ | ۲۰ |
| | نتایج میکروبی | ۰ | ۰ | ۰ |
| ۷ | تعداد کل اماکن عمومی | ۱۱ | ۱۱ | ۱۱ |
| | تعداد اماکن دارای معیار بهسازی و بهداشتی | ۱۱ | ۱۱ | ۱۱ |
| | تعداد کل بازدیدهای انجام شده | ۵۰ | ۵۰ | ۱۰۰ |
| ۸ | کل | ۱ | ۱ | ۱ |
| | مطلوب | ۱ | ۱ | ۱ |
| | نامطلوب | | | |
| ۹ | مساحت کل مکانهای سم پاشی یا گندزدایی شده بر حسب متر مکعب | ۲۲۷۹۲ | ۲۲۷۹۲ | ۴۵۵۸۴ |
| | مقدار سم یا ماده گندزدایی بکار رفته | ۱۳ | ۱۳ | ۲۶ |
| | عملیات سمپاشی خوابگاههای دانشجویی و سلف سرویس، مسجد و ...) | | | |
| ۱۰ | بازدیدهای روزانه بهداشت محیط (از سلف سرویس، خوابگاههای دانشجویی، دانشکده ها و ...) | ۴۰۰ | ۴۰۰ | ۸۰۰ |

جدول ۳-۶: مساحت و سال ساخت و زیربنای خوابگاههای دانشجویی در سال ۱۳۹۶-۱۳۹۵

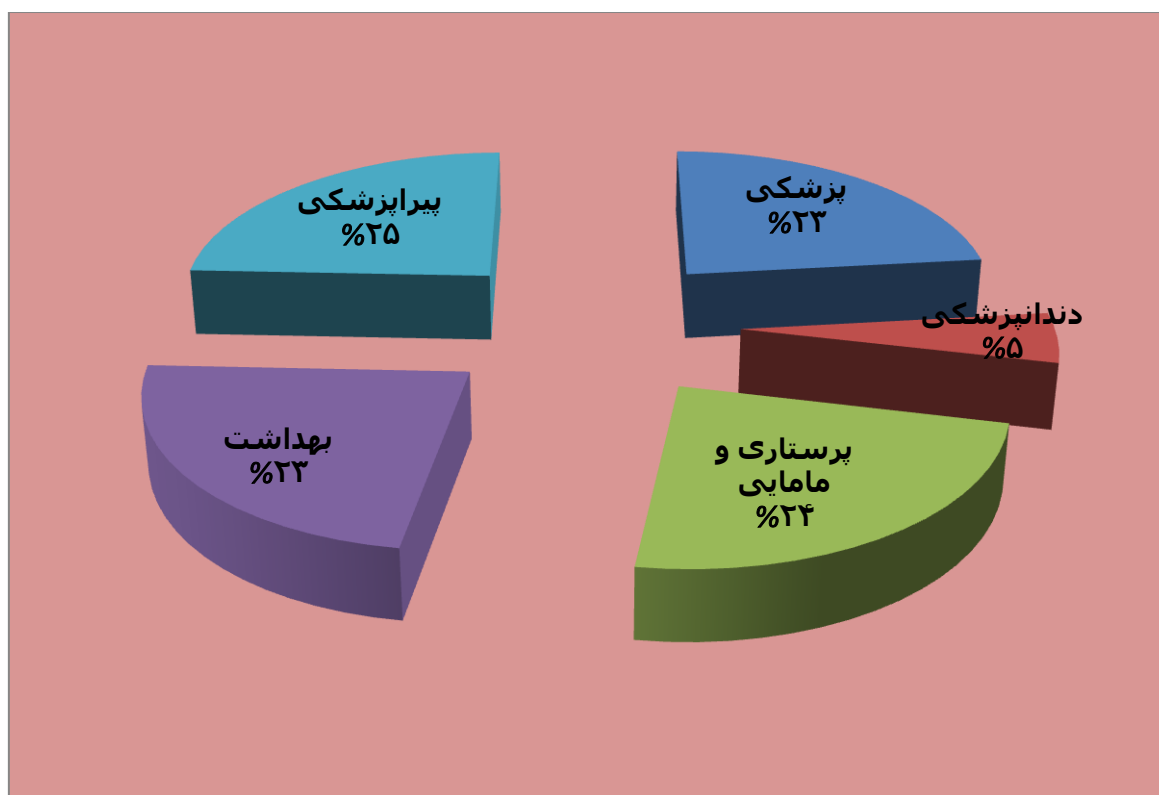
| سال بهره برداری | ظرفیت فعلی | ظرفیت استاندارد | زیربنا | سال ساخت | خوابگاه |
|-----------------|------------|-----------------|--------|----------|--------------------------------------|
| ۱۳۷۲ | ۱۹۹ | ۲۴۲ | ۲۲۵۰ | ۱۳۷۲ | فاطمیه یک |
| ۱۳۷۲ | ۱۵۹ | ۲۲۵ | ۲۲۵۰ | ۱۳۷۲ | فاطمیه ۲ |
| ۱۳۷۶ | ۱۸۲ | ۲۲۲ | ۱۸۰۰ | ۱۳۷۶ | فاطمیه ۳ |
| ۱۳۸۴ | ۱۴۱ | ۱۹۲ | ۱۹۰۰ | ۱۳۸۳ | شهید ورمقانی |
| ۱۳۶۴ | ۱۵۰ | ۲۰۰ | ۱۵۰۰ | ۱۳۶۴ | توحید |
| ۱۳۸۸ | ۴۸ | ۵۴ | ۷۳۶ | ۱۳۵۵ | بعثت |
| ۱۳۷۷ | ۹۳ | ۷۷ | ۶۰۰ | ۱۳۷۶ | جهاد ۳ |
| ۱۳۹۱ | ۴۵ | ۵۶ | ۷۰۶ | ۱۳۵۲ | رازی |
| ۱۳۷۷ | ۱۹۰ | ۲۲۴ | ۱۸۰۰ | ۱۳۷۶ | جهاد ۱ |
| ۱۳۹۴ | ۴۶ | ۶۰ | ۲۴۰۰ | ۱۳۷۰ | مولوی |
| ۱۳۷۵ | ۳۲ | ۳۲ | ۹۰۵ | ۱۳۷۵ | ۱/۱۷ بهاران متاهلی |
| ۱۳۹۱ | ۸ | ۸ | ۷۰۶ | ۱۳۵۲ | بلوک ۴۶ آپارتمانهای ادب متاهلی |

جدول ۶-۴: فرم اطلاعات خوابگاه‌های دانشجویی دانشگاه علوم پزشکی در سال ۱۳۹۵-۱۳۹۶

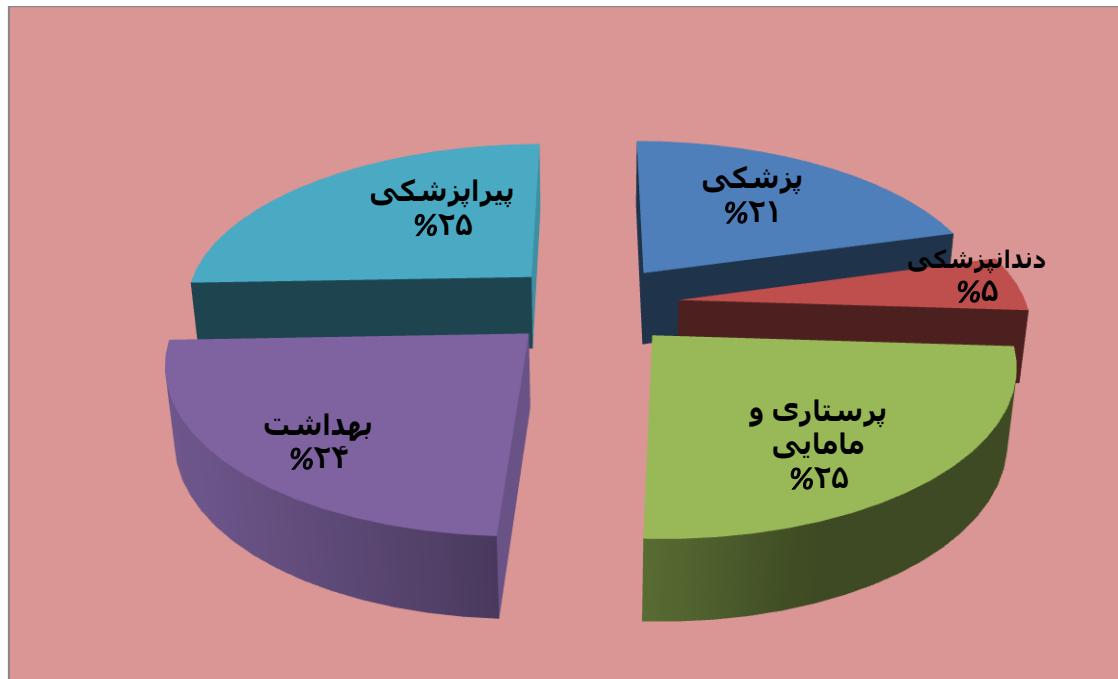
| تلفن | نشانی پستی | پذیرش بهمن ماه | پذیرش مهرماه | ظرفیت فعلی | تعداد تخت موجود در خوابگاه | جنس پذیرش | عنوان خوابگاه |
|----------|--|-------------------|-----------------|---------------|-------------------------------|--------------|----------------------------|
| ۳۳۶۲۵۷۴۳ | سنندج خیابان پاسداران روبروی هتل شادی دانشگاه علوم پزشکی کردستان | ۲۵ | ۴۰ | ۱۹۹ | ۲۴۴ | دختر | فاطمیه یک |
| ۳۳۶۲۵۷۴۳ | سنندج خیابان پاسداران روبروی هتل شادی دانشگاه علوم پزشکی کردستان | - | ۲۵ | ۱۵۹ | ۲۲۸ | دختر | فاطمیه ۲ |
| ۳۳۶۲۵۷۴۳ | سنندج خیابان پاسداران روبروی هتل شادی دانشگاه علوم پزشکی کردستان | ۳۵ | ۴۸ | ۱۸۲ | ۲۲۰ | دختر | فاطمیه ۳ |
| ۳۳۶۲۵۷۴۳ | سنندج خیابان پاسداران روبروی هتل شادی دانشگاه علوم پزشکی کردستان | ۲۰ | ۲۵ | ۱۴۱ | ۱۹۷ | دختر | شهید ورمقانی |
| ۳۳۲۴۷۹۸۰ | سنندج خیابان مولوی | ۱۰ | ۲۰ | ۴۶ | ۶۵ | دختر | مولوی |
| ۳۳۲۳۸۹۷۱ | سنندج سه راه ادب آپارتمانهای ادب بلوک ۴۶ | - | ۲ | ۴۵ | ۵۶ | پسر | رازی |
| ۳۳۲۲۸۷۲۰ | سنندج داخل محوطه بیمارستان توحید | ۲۷ | ۶۰ | ۱۵۰ | ۲۰۰ | پسر | توحید |
| ۳۳۲۴۶۷۸۷ | سنندج خیابان فلسطین روبروی دانشگاه پیام نور | ۴ | ۳ | ۹۳ | ۹۰ | پسر | جهاد ۳ |
| ۳۳۱۲۹۱۹۶ | سنندج خیابان کشاورز خیابان مردوخ جنوبی جنب بیمه ایران | - | ۱ | ۴۸ | ۵۴ | پسر | بعثت |
| ۳۳۷۲۲۳۶۲ | خیابان پاسداران روبروی پمپ بنزین ۴/۱۹ مرکز آموزش جهاد کشاورزی | ۲۵ | ۶۰ | ۱۹۰ | ۲۲۴ | پسر | جهاد ۱ |
| - | ۱/۱۷ بهاران آپارتمانهای خانه گستر بلوک ۱۲ و ۱۳ | ۵ | ۴ | ۳۲ | ۳۲ | متاهلی | ۱۷/۱ بهاران |
| - | سنندج سه راه ادب آپارتمانهای ادب بلوک ۴۶ | ۱ | ۲ | ۸ | ۸ | متاهلی | بلوک ۴۶ آپارتمانهای ادب |

جدول ۶-۵: توزیع فراوانی دانشجویان مقیم در خوابگاههای دانشجویی بر اساس رشته تحصیلی در سال ۱۳۹۵

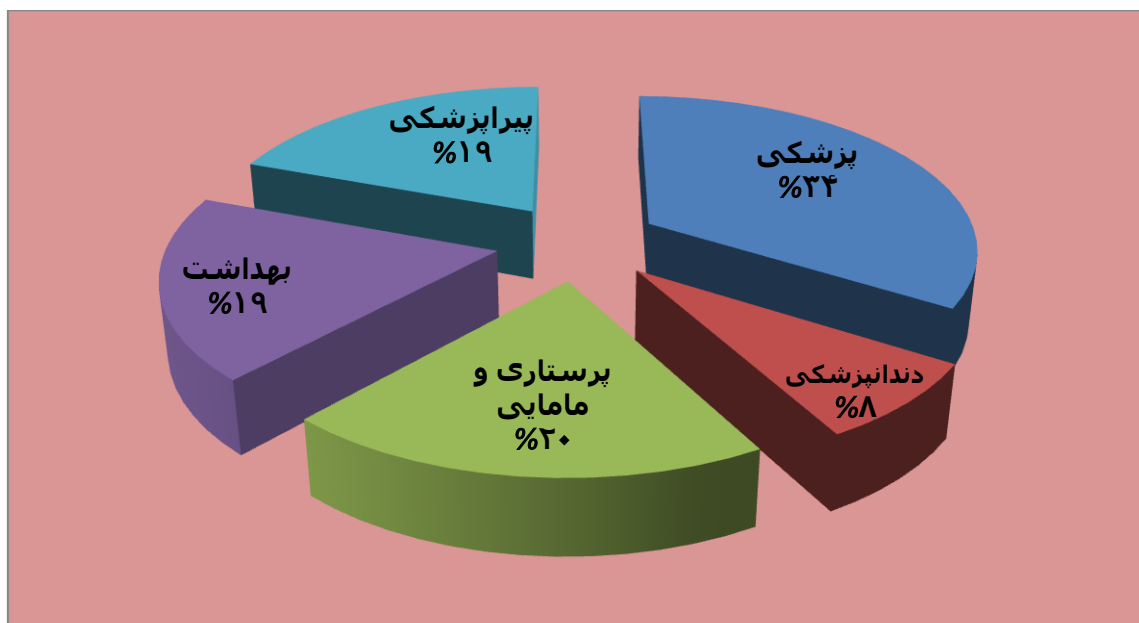
| عنوان خوابگاه | دختر | | پسر | | جمع | |
|------------------|--------|---------|--------|---------|--------|---------|
| | مهر ۹۵ | بهمن ۹۵ | مهر ۹۵ | بهمن ۹۵ | مهر ۹۵ | بهمن ۹۵ |
| پزشکی | ۱۷۰ | ۱۵۰ | ۱۹۱ | ۱۹۲ | ۳۶۱ | ۳۴۲ |
| دندانپزشکی | ۳۹ | ۳۹ | ۴۵ | ۴۲ | ۸۴ | ۸۱ |
| پرستاری و مامایی | ۱۷۴ | ۱۸۰ | ۱۱۲ | ۹۸ | ۲۸۶ | ۲۷۸ |
| بهداشت | ۱۷۰ | ۱۷۲ | ۱۰۶ | ۹۷ | ۲۷۶ | ۲۶۹ |
| پیراپزشکی | ۱۷۸ | ۱۸۶ | ۱۰۹ | ۹۷ | ۲۸۷ | ۲۸۳ |
| جمع | ۷۳۱ | ۷۲۷ | ۵۶۳ | ۵۲۶ | ۱۲۹۴ | ۱۲۵۳ |



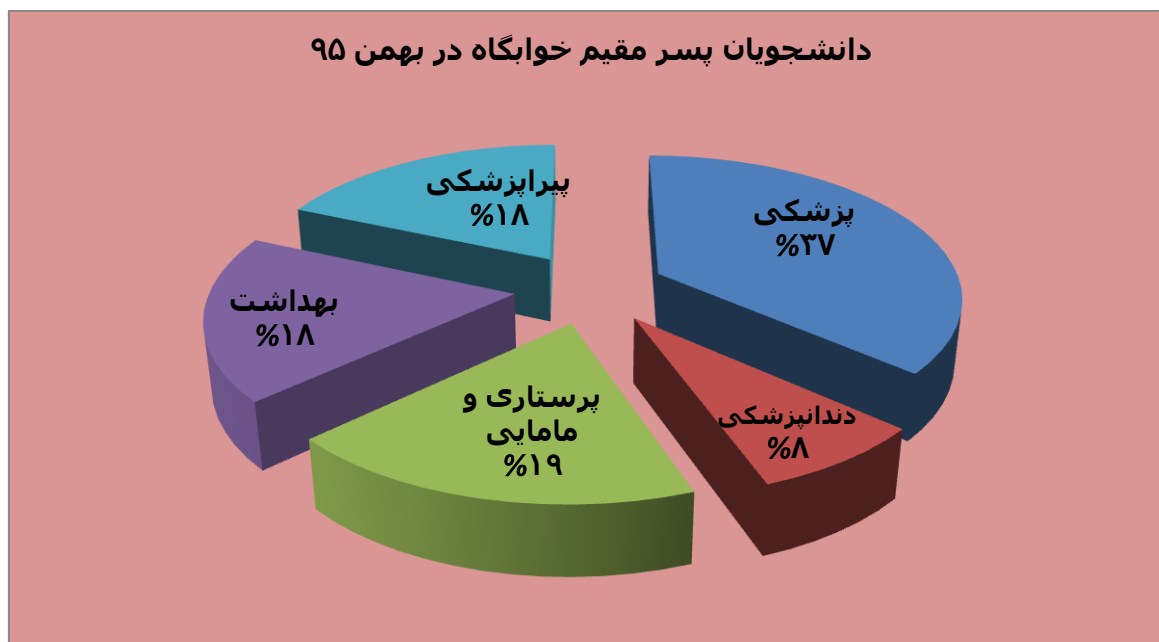
نمودار ۶-۱: توزیع فراوانی دانشجویان دختر مقیم در خوابگاههای دانشجویی در مهر ۹۵



نمودار ۶-۲: توزیع فراوانی دانشجویان دختر مقیم در خوابگاههای دانشجویی در بهمن ۹۵



نمودار ۶-۳: توزیع فراوانی دانشجویان پسر مقیم در خوابگاههای دانشجویی در مهر ۹۵



نمودار ۶-۴: توزیع فراوانی دانشجویان پسر مقیم در خوابگاههای دانشجویی در بهمن ۹۵

جدول ۶-۶: تعداد پرس غذا و تحویل به دانشجویان در سال ۱۳۹۵

| شام | نهار |
|--------|--------|
| ۱۲۰۶۱۳ | ۱۸۲۲۷۱ |

جدول ۶-۷: وام تحصیلی و مسکن ارائه شده به دانشجویان (مهر ۹۵ تا بهمن ۹۵)

| رشته | وام | متاهل | مجرد | مبلغ (ریال) | جمع |
|-------|--------|-------|------|-------------|------------|
| پزشکی | تحصیلی | ۳۴ | ۴۶۱ | ۱۴۹۹۴۰۰۰۰ | ۱۷۰۵۸۱۵۰۰۰ |
| | | | | ۱۵۵۵۸۷۵۰۰۰ | |
| | مسکن | ۱ | ۴ | ۳۸۲۵۰۰۰ | ۱۹۱۲۵۰۰۰ |
| | | | | ۱۵۳۰۰۰۰۰ | |

جدول ۶-۸: وام تحصیلی و مسکن ارائه شده به دانشجویان در سال ۱۳۹۵

| رشته | وام | متاهل | مجرد | مبلغ (ریال) | جمع |
|------|-----|-------|------|-------------|-----|
|------|-----|-------|------|-------------|-----|

| | | | | | |
|------------|------------|-----|----|--------|------------------|
| ۴۲۰۶۹۴۵۰۰۰ | ۴۱۳۹۴۰۰۰۰ | ۹۱۳ | ۶۶ | تحصیلی | پزشکی |
| | ۳۷۹۳۰۰۵۰۰۰ | | | | |
| ۴۱۱۲۵۰۰۰ | ۳۸۲۵۰۰۰ | ۸ | ۱ | مسکن | |
| | ۳۷۳۰۰۰۰۰ | | | | |
| ۱۵۶۷۱۴۰۰۰۰ | ۷۵۳۹۰۰۰۰ | ۳۸۵ | ۱۱ | تحصیلی | پیراپزشکی |
| | ۱۴۹۱۷۵۰۰۰۰ | | | | |
| ۵۵۰۰۰۰۰ | - | ۱ | - | مسکن | |
| | ۵۵۰۰۰۰۰ | | | | |
| ۲۲۲۹۷۳۵۰۰۰ | ۱۶۴۹۱۰۰۰۰ | ۴۹۰ | ۲۷ | تحصیلی | پرستاری و مامایی |
| | ۲۰۶۴۸۲۵۰۰۰ | | | | |
| ۱۴۸۲۵۰۰۰ | - | ۳ | - | مسکن | |
| | ۱۴۸۲۵۰۰۰ | | | | |
| ۱۰۷۷۷۲۰۰۰۰ | ۸۸۶۲۰۰۰۰ | ۲۳۸ | ۱۴ | تحصیلی | بهداشت |
| | ۹۸۹۱۰۰۰۰۰ | | | | |
| ۱۷۰۵۰۰۰۰ | ۱۷۰۵۰۰۰۰ | - | ۳ | مسکن | |
| | - | | | | |

جدول ۶-۹: اطلاعات وامهای دانشجویی در سال ۱۳۹۵

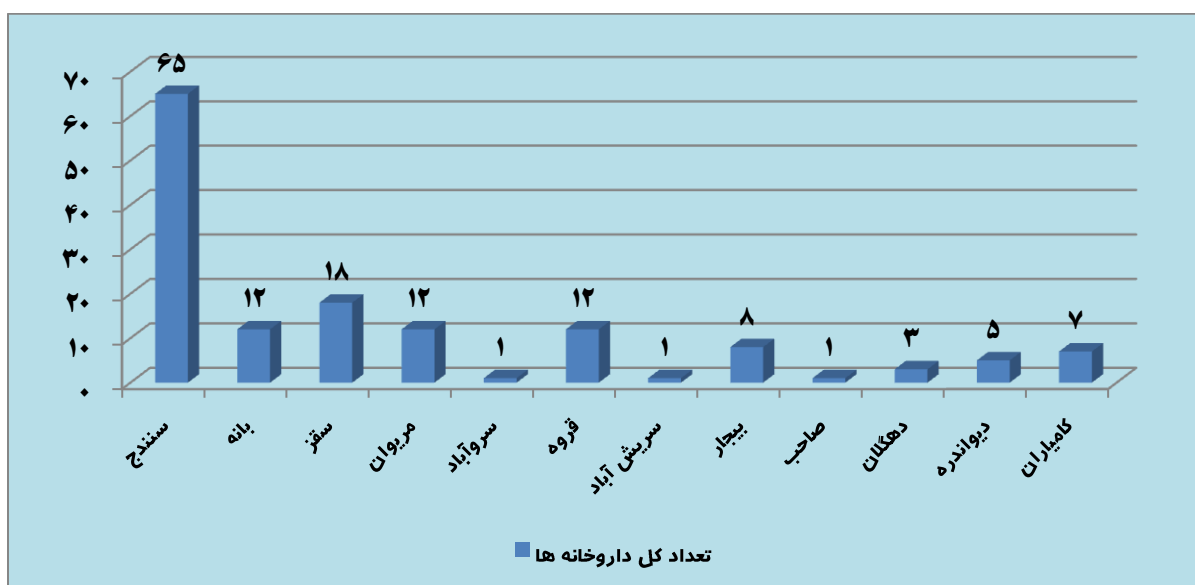
| مبلغ به ریال | تعداد | نوع وام |
|--------------|-------|----------------------------------|
| ۴۳۹۷۹۱۶۶۷ | ۱۰۳ | وام ضروری شش ماهه اول ۹۵ |
| ۴۳۷۵۰۰۰۰۰ | ۱۱۵ | وام ضروری شش ماهه دوم ۹۵ |
| - | - | وام ازدواج شش ماهه اول |
| - | - | وام ازدواج شش ماهه دوم |
| ۱۳۵۰۰۰۰۰۰ | ۳ | ودیعه مسکن شش ماهه اول ۹۵ |
| ۱۵۰۰۰۰۰۰۰ | ۴ | ودیعه مسکن شش ماهه دوم ۹۵ |
| - | - | بیمه دانشجویی (نیمسال اول و دوم) |
| - | - | |

فصل هفتم

معاونت غذا و دارو

جدول ۷-۱: تعداد کل داروخانه ها در سطح استان در سال ۱۳۹۵

| شماره روزی | شبهانه | تعداد کل داروخانه ها | داروخانه خصوصی | دولتی | روزانه | نیمه وقت | شهر |
|------------|-----------|----------------------|----------------|-------|--------|----------|-----|
| ۸ | سنندج | ۶۵ | ۵۸ | ۷ | ۴۴ | ۱۳ | |
| ۳ | بانه | ۱۲ | ۱۲ | - | ۸ | ۱ | |
| ۳ | سقز | ۱۸ | ۱۷ | ۱ | ۱۵ | - | |
| ۳ | مریوان | ۱۲ | ۱۲ | - | ۸ | ۱ | |
| ۱ | سروآباد | ۱ | - | ۱ | - | - | |
| ۲ | قروه | ۱۲ | ۱۱ | ۱ | ۹ | ۱ | |
| - | سریش آباد | ۱ | ۱ | - | ۱ | - | |
| ۱ | بیجار | ۸ | ۷ | ۱ | ۷ | - | |
| - | صاحب | ۱ | ۱ | - | - | ۱ | |
| ۱ | دهگلان | ۳ | ۳ | - | ۲ | - | |
| ۱ | دیواندره | ۵ | ۵ | - | ۴ | - | |
| ۱ | کامیاران | ۷ | ۷ | - | ۶ | - | |
| ۲۴ | جمع | ۱۴۵ | ۱۳۴ | ۱۱ | ۱۰۴ | ۱۷ | |



نمودار ۷-۱: تعداد کل داروخانه ها در سطح استان در سال ۱۳۹۵

جدول ۷-۲: شاخصهای دارو در سال ۱۳۹۵

| عناوین شاخص | عملکرد سال ۱۳۹۴ | عملکرد سال ۱۳۹۵ |
|-----------------------------------|-----------------|-----------------|
| سرانه اقلام دارویی در هر نسخه | ۲/۹۳ | ۲/۹۵ |
| نسبت درصد نسخ دارویی کنترل شده | %۱۰۰ | %۱۰۰ |
| نسبت نسخ حاوی داروی تزریقی | ۱۷/۷۸ | ۱۶/۱۰ |
| تعداد دارو خانه (خصوصی ، دولتی) | ۱۳۹ | ۱۴۵ |

جدول ۷-۳: کادر فعلی آزمایشگاه کنترل مواد غذایی، آرایشی و بهداشتی معاونت غذا و دارو در سال ۱۳۹۵

| رشته | علوم آزمایشگاهی | شیمی | صنایع غذایی | بهداشت محیط |
|-------|-----------------|------|-------------|-------------|
| تعداد | ۲ | ۶ | ۲ | ۰ |

جدول ۷-۴: آمار عملکرد آزمایشگاه کنترل مواد غذایی و بهداشتی استان کردستان در سال ۱۳۹۵

| ردیف | شاخص | سه ماهه اول | سه ماهه دوم | سه ماهه سوم | سه ماهه چهارم | جمع کل ۱۳۹۵ |
|------|---|-------------|-------------|-------------|---------------|-------------|
| ۱ | تعداد جلسات برگزار شده در استان و خارج استان | ۶ | ۹ | ۷ | ۷ | ۲۹ |
| ۲ | میزان ساعت شرکت کارشناسان در برنامه های آموزشی پودمانی تخصصی و کارگاهها | ۰ | ۴۳۰ | ۸۱۰ | ۵۰۰ | ۱۷۴۰ |
| ۳ | تعداد کار آموزان (مسئولین فنی) آموزش دیده | ۳ | ۷ | ۸ | ۴ | ۲۲ |

جدول ۷-۵: آمار عملکرد بخشهای مختلف آزمایشگاه کنترل مواد غذایی و بهداشت استان در سال ۱۳۹۵

| بخشهای آزمایشگاه | تعداد نمونه | مطابقت با استاندارد | عدم مطابقت با استاندارد |
|------------------|-------------|---------------------|-------------------------|
| شیمی | ۲۵۸۹ | ۱۴۷۳ | ۱۱۱۶ |
| میکروب شناسی | ۳۶۴۰ | ۱۲۹۵ | ۱۳۴۵ |

جدول ۷-۶: آمار عملکرد آزمایشگاه کنترل مواد غذایی و بهداشتی استان کردستان در سال ۱۳۹۵

| شرح فعالیت | اداره نظارت و واحدهای تابعه | تعداد نمونه | مطابقت با استاندارد | عدم مطابقت با استاندارد |
|---|-----------------------------|-------------|---------------------|-------------------------|
| نمونه دریافتی فرآورده های خوراکی آشامیدنی از: | اداره نظارت و واحدهای تابعه | ۱۵۴۵ | ۹۹۲ | ۵۵۳ |
| | معاونت و مراکز بهداشتی | ۳۲۰۷ | ۱۹۹۵ | ۱۲۱۲ |
| | سایر مراکز | ۱۸۸ | ۴۰ | ۱۴۸ |
| نمونه فرآورده های آرایشی و بهداشتی از: | اداره نظارت و واحدهای تابعه | ۳۵۵ | ۱۸۸ | ۱۶۷ |
| | معاونت و مراکز بهداشتی | ۰ | ۰ | ۰ |
| | سایر مراکز | ۰ | ۰ | ۰ |

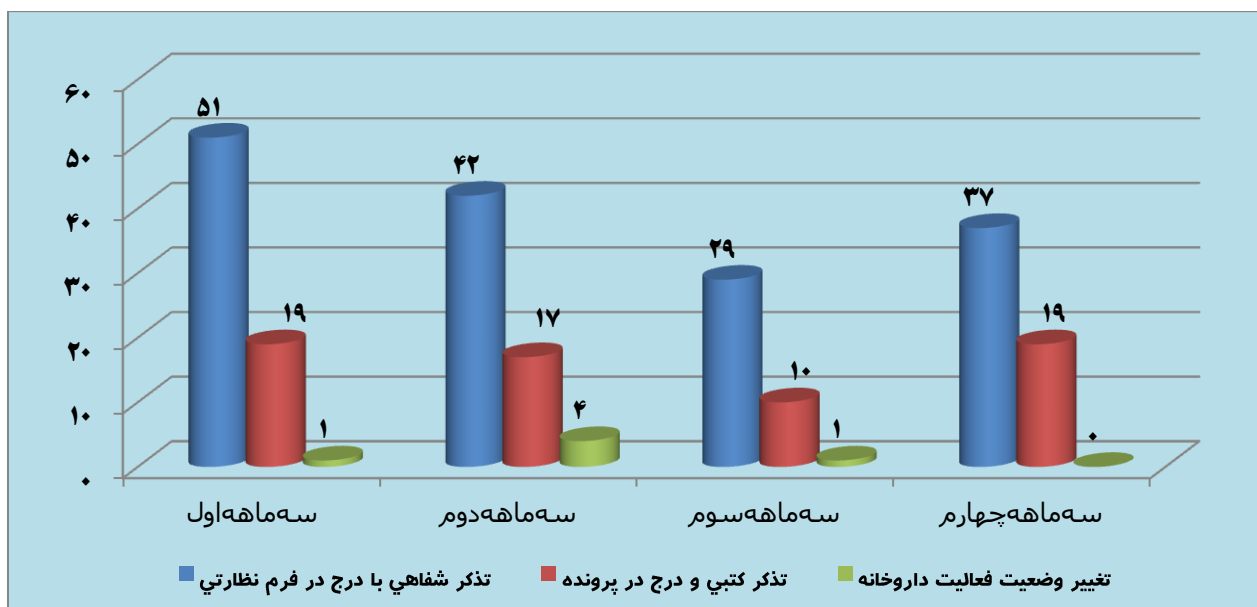
جدول ۷-۷: عملکرد واحد نظارت بر دارو های اعتیاد آور سال ۱۳۹۵

| ردیف | شاخص | سه ماهه اول | سه ماهه دوم | سه ماهه سوم | سه ماهه چهارم | جمع کل ۱۳۹۵ |
|------|--|-------------|-------------|-------------|---------------|----------------|
| ۱ | تعداد فاکتور صادره جهت بیماران بستری (بیمارستانهای دولتی) | ۳۳ | ۴۱ | ۴۷ | ۴۶ | ۱۶۷ |
| ۲ | تعداد فاکتورهای صادره جهت بیماران بستری (بیمارستانها و کلینیکهای خصوصی) | ۱۰ | ۹ | ۱۱ | ۱۴ | ۴۴ |
| ۳ | تعداد موارد مراجعه بیماران سرپایی جهت اخذ داروی مخدر | ۱۱۴ | ۱۷۴ | ۱۵۴ | ۱۸۲ | ۶۲۴ |
| ۴ | تعداد حواله صادر شده برای مراکز سوء مصرف | ۱۰۷ | ۱۵۰ | ۱۵۹ | ۱۵۷ | ۵۷۳ |

- یادآوری می گردد بند ۱ در خصوص تعداد فاکتورهای صادره معاونت غذا و دارو برای بیمارستانهای دولتی و واحد مخدر شبکه های بهداشت شهرستان می باشد و آمار بیماران مصرف کننده سرپایی و مراکز درمان سوء مصرف مواد شهرستان ها در دسترس این معاونت نمی باشد.

جدول ۷-۸: آمار رسیدگی به تخلفات دارویی داروخانه های استان سال ۱۳۹۵

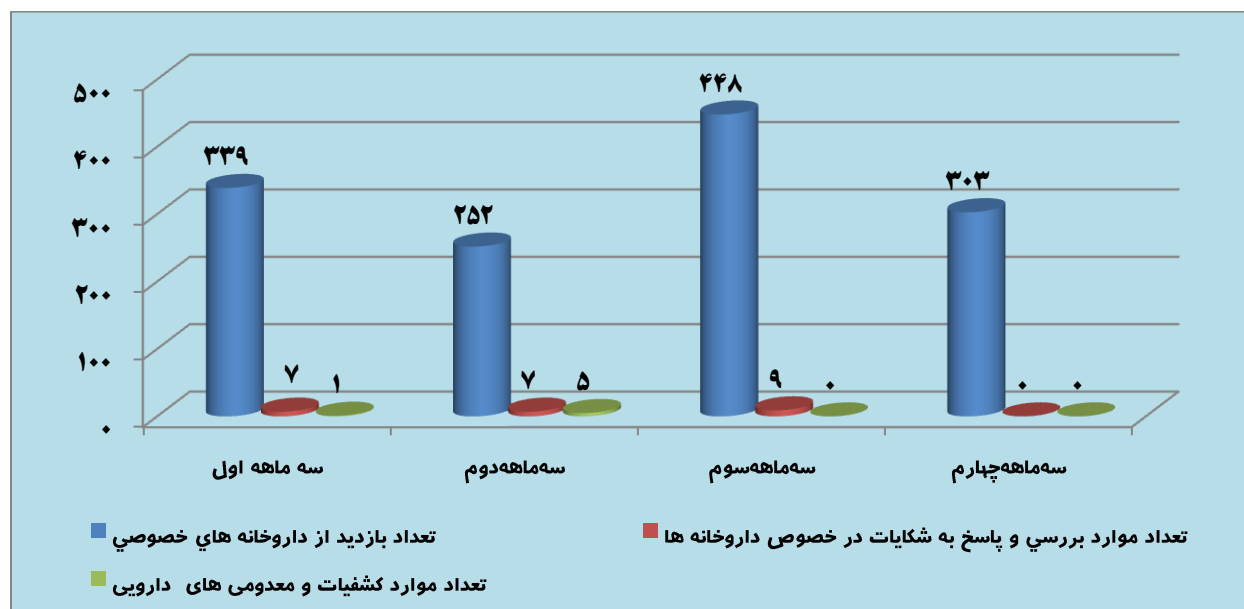
| ردیف | شرح فعالیت | سه ماهه اول | سه ماهه دوم | سه ماهه سوم | سه ماهه چهارم | جمع |
|------|---------------------------------|-------------|-------------|-------------|---------------|-----|
| ۱ | تذکر شفاهی با درج در فرم نظارتی | ۵۱ | ۴۲ | ۲۹ | ۳۷ | ۱۵۹ |
| ۲ | تذکر کتبی و درج در پرونده | ۱۹ | ۱۷ | ۱۰ | ۱۹ | ۶۵ |
| ۳ | تغییر وضعیت فعالیت داروخانه | ۱ | ۴ | ۱ | ۰ | ۶ |



نمودار ۷-۲: آمار رسیدگی به تخلفات دارویی داروخانه های استان سال ۱۳۹۵

جدول ۷-۹: عملکرد واحد بازرسی و نظارت اداره دارو در سال ۱۳۹۵

| ردیف | شرح فعالیت | سه ماهه اول | سه ماهه دوم | سه ماهه سوم | سه ماهه چهارم | جمع |
|------|--|-------------|-------------|-------------|---------------|------|
| ۱ | تعداد بازدید از داروخانه های خصوصی | ۳۳۹ | ۲۵۲ | ۴۴۸ | ۳۰۳ | ۱۳۴۲ |
| ۲ | تعداد موارد بررسی و پاسخ به شکایات در خصوص داروخانه ها | ۷ | ۷ | ۹ | ۰ | ۲۳ |
| ۳ | تعداد موارد کشفیات و معدومی های دارویی | ۱ | ۵ | ۰ | ۰ | ۶ |



نمودار ۷-۳: عملکرد واحد بازرسی و نظارت اداره دارو در سال ۱۳۹۵

جدول ۷-۱۰: عملکرد واحد امور داروخانه ها در سال ۱۳۹۵

| ردیف | شرح فعالیت | سه ماهه اول | سه ماهه دوم | سه ماهه سوم | سه ماهه چهارم | جمع |
|------|---|-------------|-------------|-------------|---------------|-----|
| ۱ | تعداد صدور پروانه تاسیس | ۸ | ۵ | ۷ | ۳ | ۲۳ |
| ۲ | تعداد صدور پروانه مسئول فنی | ۳۶ | ۳۰ | ۴۴ | ۲۰ | ۱۳۰ |
| ۳ | تعداد پرونده بررسی شده در کمیسیون ماده ۲۰ | ۴۹ | ۱۵ | ۲۲ | ۳۸ | ۱۲۴ |
| ۴ | تعداد جلسات کمیسیون ماده ۲۰ | ۳ | ۴ | ۳ | ۳ | ۱۳ |
| ۵ | تعداد جلسات ستاد توزیع داروی دانشگاه | ۱ | ۱ | ۱ | ۱ | ۴ |

جدول ۷-۱۱: فعالیتهای آموزشی انجام شده در واحدهای ستادی معاونت غذا و دارو

استان کردستان در سال ۱۳۹۵

| نوع آموزش واحد | کارگاه آموزشی | کلاس آموزشی | نمایشگاه | بسیج اطلاع رسانی | پوستر | پمفلت | کتاب / کتابچه | CD | سایر فعالیتهای (رادیویی) |
|----------------|---------------|-------------|----------|------------------|-------|-------|---------------|----|--------------------------|
| اداره غذا | ۱۴ | ۱۸۵ | ۴ | ۵ | ۱۰۰۰ | ۱۰۰۰۰ | ۱ | . | ۶ |
| اداره دارو | ۲۶ | ۳ | ۱ | ۵ | ۵۰۰۰ | - | ۱ | - | ۹ |
| جمع کل | ۴۰ | ۱۸۸ | ۵ | ۱۰ | ۶۰۰۰ | ۱۰۰۰۰ | ۲ | - | ۱۵ |

جدول ۷-۱۲: آمار واحدهای تولیدی خوراکی، آشامیدنی، آرایشی و بهداشتی استان کردستان ۱۳۹۵

| ردیف | عنوان | تعداد |
|------|---|-------|
| ۱ | واحدهای تولیدی مواد خوراکی و آشامیدنی | ۷۲ |
| ۲ | واحدهای تولیدی آرایشی و بهداشتی | ۳ |
| ۳ | سردخانه و سیلو استان | ۹ |
| ۴ | گمرکات استان | ۲ |
| ۵ | شهرستانهای دارای نماینده معاونت جهت نظارت بر مواد غذایی و آرایشی و بهداشتی در شبکه بهداشت و درمان | ۵ |
| ۶ | واحدهای تولیدی دارای سیستم کنترل کیفیت | ۵۵ |

جدول ۷-۱۳: آمار عملکرد و فعالیت واحد بازرسی و نمونه برداری جهت کنترل

مراکز تولیدی مواد خوراکی و آشامیدنی ۱۳۹۵

| عنوان فعالیت | سه ماهه اول | سه ماهه دوم | سه ماهه سوم | سه ماهه چهارم | جمع کل |
|---|-------------|-------------|-------------|---------------|--------|
| پایش شبکه های بهداشتی استان | ۱۸ | ۱۸ | ۱۸ | ۱۸ | ۳۶ |
| تعداد موارد رسیدگی به شکایت | ۱۰۱ | ۳۸ | ۲۲۰ | ۸۴ | ۴۴۳ |
| تعداد موارد بررسی و پاسخ گویی به استعلام سازمان صنعت و معدن، جهاد کشاورزی و شرکت شهرک ها | ۱۴ | ۲۴ | ۱۸ | ۴۲ | ۹۸ |
| تعداد بازدید کارشناسان واحد های نظارتی شهرستانها | ۱۵۷ | ۱۶۵ | ۱۳۷ | ۱۳۶ | ۵۹۵ |
| بازدید های مشترک کارشناسان ستادی با سایر سازمانها (بازرسی و نظارت - استاندارد - بازرگانی - نیروی انتظامی) | ۲۱۳ | ۲۳۰ | ۱۶۹ | ۲۲۱ | ۸۳۳ |
| اقدام نمونه برداری شده مواد خوردنی و آشامیدنی آرایشی و بهداشتی | ۲۲۷ | ۳۶۳ | ۲۸۹ | ۳۳۱ | ۱۲۱۰ |
| معرفی واحد های تولیدی متخلف به مراجع قضایی | ۱ | ۷ | ۲ | ۲ | ۱۲ |
| میزان مواد اولیه و فرایند شده خوردنی و آشامیدنی آرایشی و بهداشتی توقیف شده | ۲۴۸۰۱ | ۷۲۳۱ | ۴۳۹۴۰ | ۶۷۳۲ | ۸۲۷۰۴ |
| قلم آرایشی و بهداشتی | ۵۲۱۱ | ۳۴۱۴ | ۲۸۲۴ | ۲۲۹۵ | ۱۳۷۴۴ |
| میزان مواد اولیه و فرایند شده خوردنی و آشامیدنی آرایشی و بهداشتی معدوم شده (سنندج) | ۲۴۸۰۱ | ۷۲۳۱ | ۴۳۹۴۰ | ۵۹۹۲ | ۸۱۹۶۴ |
| قلم آرایشی و بهداشتی | ۵۲۱۱ | ۳۴۱۴ | ۲۸۲۴ | ۲۲۹۵ | ۱۳۷۴۴ |
| میزان مواد اولیه و فرایند شده خوردنی و آشامیدنی آرایشی و بهداشتی تغییر کاربری یافته | - | - | - | - | - |
| تعداد بازدید کارشناسان از مراکز عرضه محصولات آرایشی و بهداشتی | ۹۸ | ۶۳۰ | ۴۲۶ | ۴۱۰ | ۱۵۶۴ |

جدول ۷-۱۴: آمار فعالیت واحد صدور پروانه های بهداشتی و مجوز صادرات و واردات کالا

اداره نظارت بر مواد خوراکی و آشا میدنی ، آرایشی و بهداشتی ۱۳۹۵

| جمع کل | سه ماهه چهارم | سه ماهه سوم | سه ماهه دوم | سه ماهه اول | شرح فعالیت | |
|--------|---------------|-------------|-------------|-------------|--|---------------------|
| | | | | | مستول فنی | صدور |
| ۱۶ | ۵ | ۴ | ۴ | ۳ | تعداد تشکیل جلسات کمیته فنی (تاسیس، مستول فنی و بهره برداری) | |
| ۵۳ | ۱۶ | ۷ | ۱۴ | ۱۶ | صدور | مستول فنی |
| ۹ | ۴ | ۳ | ۲ | ۰ | اصلاح | |
| ۰ | ۰ | ۰ | ۰ | ۰ | تمدید | |
| ۱۱ | ۶ | ۲ | ۱ | ۲ | صدور | تاسیس و بهره برداری |
| ۰ | ۰ | ۰ | ۰ | ۰ | اصلاح | |
| ۵۰ | ۲۰ | ۶ | ۱۲ | ۱۲ | صدور | ساخت |
| ۴۵ | ۱۵ | ۵ | ۱۰ | ۱۵ | تمدید | |
| ۶۱ | ۱۲ | ۱۰ | ۲۳ | ۱۶ | اصلاح | |
| ۲۳۶ | ۴۳ | ۴۷ | ۱۲۲ | ۲۴ | صدور | صدور گواهی بهداشت |
| ۲۹ | ۱۷ | ۱ | ۲ | ۹ | صدور | شناسه نظارت کارگاهی |
| ۱۳ | ۴ | ۱ | ۳ | ۵ | تمدید | |

فصل هشتم

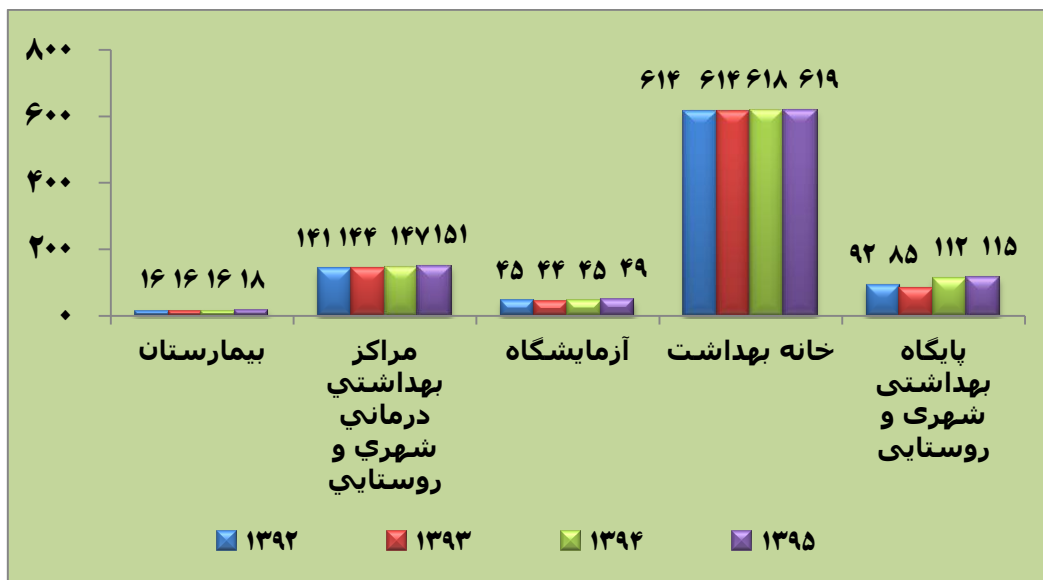
معاونت درمان

جدول ۸-۱: شاخصهای درمان در سال ۱۳۹۵

| عنوان شاخص | واحد متعارف | عملکرد سال ۱۳۹۵ |
|--|----------------------|-----------------|
| نسبت بیماران غیر ایرانی و غیر افغانی پذیرش شده | درصد | ۰/۱۶ |
| نسبت تخت روانی به جمعیت | به ده هزار نفر جمعیت | ۰/۹۴ |
| نسبت تخت سوختگی به جمعیت | به ده هزار نفر جمعیت | ۰/۰۸۷ |
| نسبت تخت ویژه به جمعیت | به ده هزار نفر جمعیت | ۱/۲۶ |
| نسبت تخت ویژه NICU به جمعیت | به ده هزار نفر جمعیت | ۰/۲۳ |
| تعداد پایگاه های ثابت اورژانس | واحد | ۵۰ |
| تعداد پایگاه‌های ۱۱۵ شهری | واحد | ۱۵ |
| تعداد پایگاه‌های ۱۱۵ روستایی | واحد | ۲۸ |

جدول ۸-۲: آمار موسسات و واحد ها و مراکز بهداشتی و درمانی اعم از دولتی و خصوصی در سال های ۱۳۹۲-۱۳۹۵

| سال | ۱۳۹۲ | ۱۳۹۳ | ۱۳۹۴ | ۱۳۹۵ |
|-------------------------------------|------|------|------|------|
| بیمارستان | ۱۶ | ۱۶ | ۱۶ | ۱۸ |
| مراکز بهداشتی درمانی شهری و روستایی | ۱۴۱ | ۱۴۴ | ۱۴۷ | ۱۵۱ |
| آزمایشگاه | ۴۵ | ۴۴ | ۴۵ | ۴۹ |
| خانه بهداشت | ۶۱۴ | ۶۱۴ | ۶۱۸ | ۶۱۹ |
| پایگاه بهداشتی شهری و روستایی | ۹۲ | ۸۵ | ۱۱۲ | ۱۱۵ |



نمودار ۸-۱: آمار موسسات و واحد ها و مراکز بهداشتی و درمانی اعم از دولتی و خصوصی در سال های ۱۳۹۲-۱۳۹۵

جدول ۸-۳: آمار موسسات و واحدها و مراکز بهداشتی، درمانی اعم از دولتی و خصوصی به تفکیک شهرستان در سال ۱۳۹۵

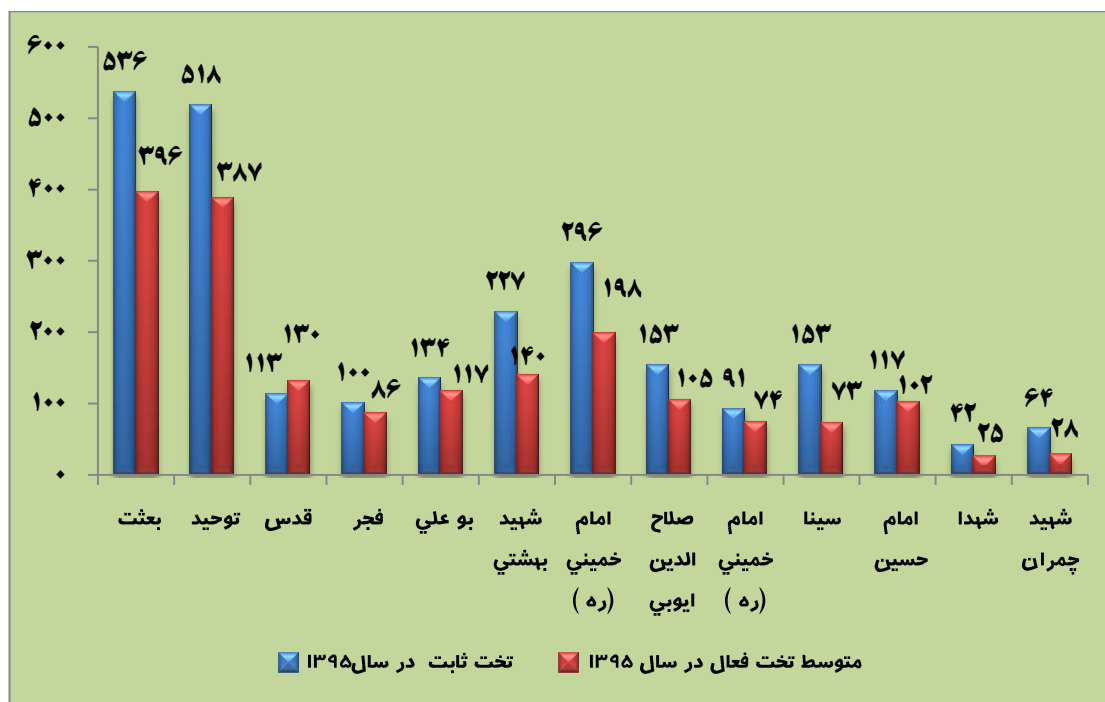
| نسبت تخت برای ۱۰۰۰ نفر جمعیت | تعداد بیمارستان و تخت ثابت | | | | سرشماری ۱۳۹۵ | نام شهرستان |
|------------------------------------|----------------------------|---------|--------------------|---------|-----------------|----------------|
| | تخت ثابت | | بیمارستان تحت پوشش | | | |
| | سایر | دانشگاه | سایر | دانشگاه | | |
| ۴ | ۲۷۴ | ۱۷۰۷ | ۳ | ۴ | ۵۰۱۴۰۲ | سنندج |
| ۱/۵ | ۵۰ | ۲۹۶ | ۱ | ۱ | ۲۲۶۴۵۱ | سقز |
| ۱/۴ | - | ۶۴ | - | ۱ | ۴۴۹۴۰ | سروآباد |
| ۱/۲ | - | ۲۳۴ | - | ۲ | ۱۹۵۲۶۳ | مریوان |
| ۱/۶ | - | ۲۲۷ | - | ۱ | ۱۴۰۱۹۲ | قروه |
| ۱ | - | ۱۵۳ | - | ۱ | ۱۵۸۶۹۰ | بانه |
| ۱/۳ | - | ۱۱۷ | - | ۱ | ۸۹۱۶۲ | بیجار |
| ۱/۱ | - | ۹۱ | - | ۱ | ۸۰۰۴۰ | دیواندره |
| ۱ | - | ۱۰۱ | - | ۱ | ۱۰۲۸۵۶ | کامیاران |
| ۰/۷ | - | ۴۲ | - | ۱ | ۶۴۰۱۵ | دهگلان |

جدول ۸-۴: شاخص های بستری شدگان در بیمارستانهای استان کردستان در سال ۱۳۹۵

| شهرستان | تخت روز اشغالی | درصد اشغال تخت | تعداد اعمال جراحی انجام شده | متوسط روزهای بستری | تعداد تخت برای هزار نفر جمعیت |
|----------|----------------|----------------|-----------------------------|--------------------|-------------------------------|
| سنندج | ۲۶۲۷۸۹ | ۷۹ | ۲۵۸۷۳ | ۳/۸ | ۱/۸ |
| سقز | ۵۰۰۳۹ | ۶۹ | ۶۸۰۱ | ۲/۵ | ۰/۹ |
| بانه | ۳۰۴۱۲ | ۷۹ | ۶۸۴۸ | ۱/۸ | ۰/۷ |
| مریوان | ۶۵۱۰۳ | ۸۸ | ۱۲۰۱۴ | ۲/۵ | ۱ |
| قروه | ۳۳۳۷۸ | ۶۵ | ۵۶۲۶ | ۲/۳ | ۱ |
| بیجار | ۲۲۸۱۶ | ۶۱ | ۲۷۱۰ | ۲/۳ | ۱/۱ |
| دیواندره | ۱۴۹۹۸ | ۵۶ | ۲۳۰۹ | ۲/۲ | ۰/۹ |
| کامیاران | ۱۵۰۳۱ | ۵۶ | ۲۹۲۵ | ۲ | ۰/۷ |
| دهگلان | ۷۱۷۷ | ۸۰ | ۰ | ۳/۵ | ۰/۴ |
| سروآباد | ۴۹۸۷ | ۴۹ | ۰ | ۳/۱ | ۰/۶ |

جدول ۸-۵: تعداد تخت ثابت و متوسط تخت فعال در بیمارستانهای استان کردستان در سالهای ۱۳۹۶-۱۳۹۵

| ردیف | نام بیمارستان | شهرستان | تخت ثابت در سال ۱۳۹۵ | متوسط تخت فعال در سال ۱۳۹۵ |
|------|------------------|----------|----------------------|----------------------------|
| ۱ | بعثت | سنندج | ۵۳۶ | ۳۹۶ |
| ۲ | توحید | سنندج | ۵۱۸ | ۳۸۷ |
| ۳ | قدس | سنندج | ۱۱۳ | ۱۳۰ |
| ۴ | فجر | مریوان | ۱۰۰ | ۸۶ |
| ۵ | بو علی | مریوان | ۱۳۴ | ۱۱۷ |
| ۶ | شهید بهشتی | قروه | ۲۲۷ | ۱۴۰ |
| ۷ | امام خمینی (ره) | سقز | ۲۹۶ | ۱۹۸ |
| ۸ | صلاح الدین ایوبی | بانه | ۱۵۳ | ۱۰۵ |
| ۹ | امام خمینی (ره) | دیواندره | ۹۱ | ۷۴ |
| ۱۰ | سینا | کامیاران | ۱۵۳ | ۷۳ |
| ۱۱ | امام حسین | بیجار | ۱۱۷ | ۱۰۲ |
| ۱۲ | شهدا | دهگلان | ۴۲ | ۲۵ |
| ۱۳ | شهید چمران | سرآباد | ۶۴ | ۲۸ |
| ۱۴ | کوثر | سنندج | ۵۴۰ | ۳۵۲ |



نمودار ۸-۲: تعداد تخت ثابت و متوسط تخت فعال در بیمارستانهای استان کردستان در سالهای ۱۳۹۶-۱۳۹۵

جدول ۸-۶: درصد اشغال تخت بیمارستان های سندج در سالهای ۱۳۹۴ و ۱۳۹۵

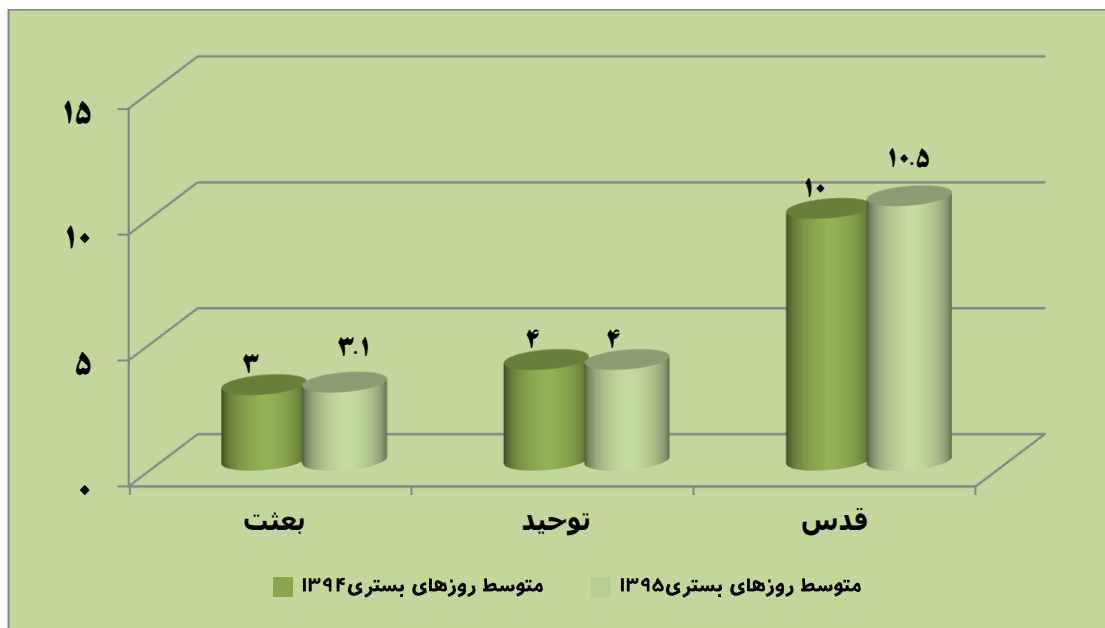
| درصد اشغال تخت | | نام بیمارستان | ردیف |
|----------------|------|---------------|------|
| ۱۳۹۵ | ۱۳۹۴ | | |
| ۸۲ | ۸۱ | بعثت | ۱ |
| ۷۷ | ۷۸ | توحید | ۲ |
| ۷۵ | ۷۸ | قدس | ۳ |

جدول ۸-۷: درصد اشغال تخت بیمارستان های شهرستانهای تابعه در سال ۱۳۹۴ و ۱۳۹۵

| درصد اشغال تخت | | نام بیمارستان | ردیف |
|----------------|------|--------------------------|------|
| ۱۳۹۵ | ۱۳۹۴ | | |
| ۸۷ | ۸۰ | فجر مریوان | ۱ |
| ۸۹ | ۸۵ | بو علی مریوان | ۲ |
| ۶۵ | ۶۷ | شهید بهشتی قروه | ۳ |
| ۶۹ | ۷۳ | امام خمینی (ره) سقز | ۴ |
| ۷۹ | ۸۱ | صلاح الدین ایوبی بانه | ۵ |
| ۵۶ | ۵۸ | امام خمینی (ره) دیواندره | ۶ |
| ۵۶ | ۵۴ | سینا کامیاران | ۷ |
| ۶۱ | ۵۹ | امام حسین بیجار | ۸ |
| ۸۰ | ۸۸ | شهید دهگلان | ۹ |
| ۴۹ | - | شهید چمران سروآباد | ۱۰ |

جدول ۸-۸: متوسط روزهای بستری بیماران در بیمارستان های سندج

| متوسط روزهای بستری بیمارستان | | نام بیمارستان | ردیف |
|------------------------------|------|---------------|------|
| ۱۳۹۵ | ۱۳۹۴ | | |
| ۳/۱ | ۳ | بعثت | ۱ |
| ۴ | ۴ | توحید | ۲ |
| ۱۰/۵ | ۱۰ | قدس | ۳ |



نمودار ۸-۳: متوسط روزهای بستری بیماران در بیمارستان های سندج

جدول ۸-۹: متوسط روزهای بستری بیماران در بیمارستان های شهرهای تابعه

| ردیف | نام بیمارستان | شهرستان | متوسط روزهای بستری | |
|------|------------------|----------|--------------------|------|
| | | | ۱۳۹۴ | ۱۳۹۵ |
| ۱ | فجر | مریوان | ۲/۹ | ۳ |
| ۲ | بو علی | مریوان | ۲/۲ | ۲/۳ |
| ۳ | شهید بهشتی | قروه | ۲/۳ | ۲/۳ |
| ۴ | امام خمینی (ره) | سقز | ۲/۵ | ۲/۵ |
| ۵ | صلاح الدین ایوبی | بانه | ۱/۵ | ۱/۸ |
| ۶ | امام خمینی (ره) | دیواندره | ۲ | ۲/۲ |
| ۷ | سینا | کامیاران | ۲ | ۲ |
| ۸ | امام حسین | بیجار | ۲/۳ | ۲/۳ |
| ۹ | شهداء | دهگلان | ۳/۲ | ۳/۵ |
| ۱۰ | شهید چمران | سرآباد | - | ۳/۱ |

جدول ۸-۱۰: نسبت پذیرش بیمار برای هر تخت در بیمارستان های سنندج

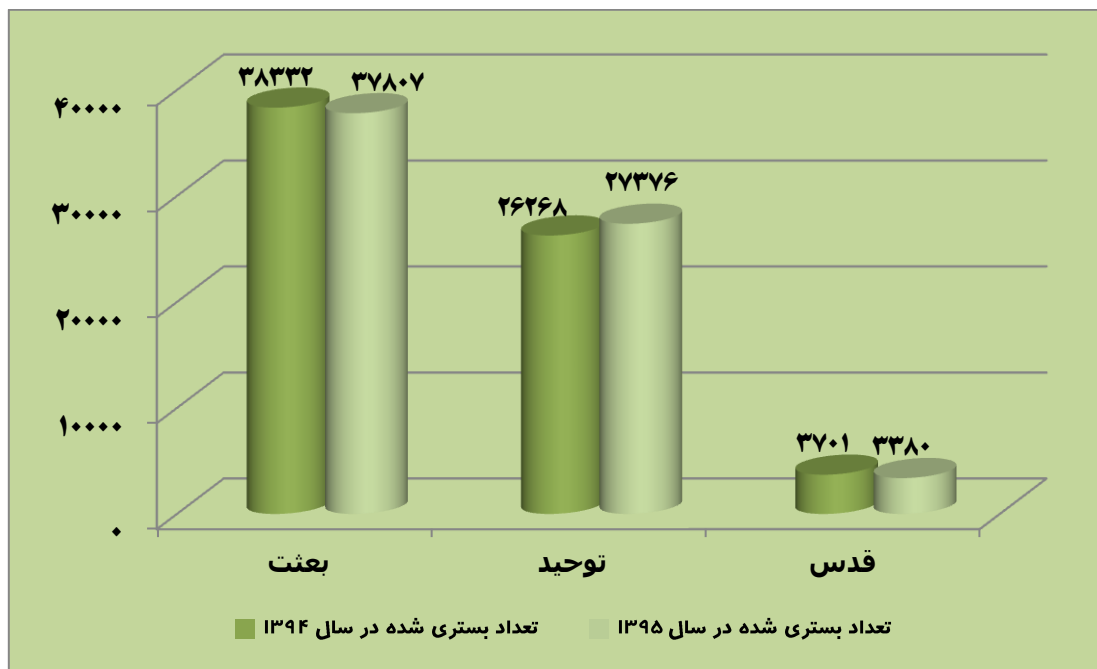
| ردیف | نام بیمارستان | شهرستان | نسبت پذیرش بیمار | |
|------|---------------|---------|------------------|------|
| | | | ۱۳۹۴ | ۱۳۹۵ |
| ۱ | بعثت | سنندج | ۹۹ | ۹۵ |
| ۲ | توحید | سنندج | ۷۱ | ۷۱ |
| ۳ | قدس | سنندج | ۳۰ | ۲۶ |

جدول ۸-۱۱: نسبت پذیرش بیمار برای هر تخت در بیمارستان های شهرستان های تابعه

| ردیف | نام بیمارستان | شهرستان | نسبت پذیرش بیمار | |
|------|------------------|----------|------------------|------------------|
| | | | نسبت پذیرش بیمار | نسبت پذیرش بیمار |
| | | | ۱۳۹۴ | ۱۳۹۵ |
| ۱ | فجر | مریوان | ۱۰۰ | ۱۰۶ |
| ۲ | بو علی | مریوان | ۱۴۰ | ۱۴۳ |
| ۳ | شهید بهشتی | قروه | ۱۰۹ | ۱۰۶ |
| ۴ | امام خمینی (ره) | سقز | ۱۰۸ | ۱۰۳ |
| ۵ | صلاح الدین ایوبی | بانه | ۱۹۴ | ۱۶۱ |
| ۶ | امام خمینی (ره) | دیواندره | ۱۰۲ | ۹۳ |
| ۷ | سینا | کامیاران | ۹۸ | ۱۰۲ |
| ۸ | امام حسین | بیجار | ۹۴ | ۹۶ |
| ۹ | شهداء | دهگلان | ۱۰۰ | ۸۳ |
| ۱۰ | شهید چمران | سروآباد | - | ۵۶ |

جدول ۸-۱۲: تعداد بستری شدگان در بیمارستان های سنندج

| ردیف | نام بیمارستان | شهرستان | تعداد بستری شدگان | |
|------|---------------|---------|-------------------|-------|
| | | | ۱۳۹۴ | ۱۳۹۵ |
| ۱ | بعثت | سنندج | ۳۸۳۳۲ | ۳۷۸۰۷ |
| ۲ | توحید | سنندج | ۲۶۲۶۸ | ۲۷۳۷۶ |
| ۳ | قدس | سنندج | ۳۷۰۱ | ۳۳۸۰ |



نمودار ۸-۴: تعداد بستری شدگان در بیمارستان های سنندج

جدول ۸-۱۳: تعداد بستری شدگان در بیمارستان های شهرستان تابعه

| تعداد بستری شدگان | | شهرستان | نام بیمارستان | ردیف |
|-------------------|-------|----------|------------------|------|
| ۱۳۹۵ | ۱۳۹۴ | | | |
| ۹۱۵۰ | ۶۳۴۰ | مریوان | فجر | ۱ |
| ۱۶۷۹۴ | ۱۶۲۳۹ | مریوان | بو علی | ۲ |
| ۱۴۷۹۲ | ۱۵۳۴۱ | قروه | شهید بهشتی | ۳ |
| ۲۰۴۴۲ | ۲۰۴۵۱ | سقز | امام خمینی (ره) | ۴ |
| ۱۶۸۵۳ | ۱۹۹۹۲ | بانه | صلاح الدین ایوبی | ۵ |
| ۶۸۵۱ | ۷۴۵۷ | دیواندره | امام خمینی (ره) | ۶ |
| ۷۴۲۹ | ۷۰۳۵ | کامیاران | سینا | ۷ |
| ۹۸۶۱ | ۹۶۸۸ | بیجار | امام حسین | ۸ |
| ۲۰۳۴ | ۲۳۹۰ | دهگلان | شهداء | ۹ |
| ۱۵۷۱ | - | سروآباد | شهید چمران | ۱۰ |

جدول ۸-۱۴: تعداد مراکز درمانی استان در سال ۱۳۹۵

| ردیف | موضوع | تعداد |
|------|---|-------|
| ۱ | مراکز تصویر برداری فوق تخصصی استان (پرتوتشخیصی - پرتودرمانی و پزشکی هسته‌ای) | ۴۴ |
| ۲ | مراکز جراحی محدود سنندج | ۳ |
| ۳ | درمانگاههای عمومی خصوصی | ۵ |
| ۴ | درمانگاههای عمومی دولتی | ۹ |
| ۵ | درمانگاههای عمومی خیریه | ۳ |
| ۶ | درمانگاه دندانپزشکی | ۷ |
| ۷ | درمانگاه درد | ۰ |
| ۸ | مراکز فیزیوتراپی | ۴۱ |
| ۹ | مرکز ارتوپدی فنی سنندج | ۴ |
| ۱۰ | مرکز آمبولانس خصوصی سنندج | ۲ |
| ۱۱ | مرکز مشاوره پرستاری سنندج | ۰ |
| ۱۲ | موسسات عینک طبی | ۲۰ |
| ۱۳ | مراکز درمان سوء مصرف مواد | ۶۳ |
| ۱۴ | دفاتر کار تغذیه | ۱۴ |
| ۱۵ | دفاتر کار بینایی سنجی | ۱۷ |
| ۱۶ | دفاتر کار شنوایی سنجی | ۱۹ |

جدول ۸-۱۴: تعداد مراکز درمانی استان در سال ۱۳۹۵ (ادامه)

| ردیف | موضوع | تعداد |
|------|-------------------------------|-------|
| ۱۷ | دفاتر کار گفتاردرمانی | ۵ |
| ۱۸ | دفاتر کار درمانی | ۶ |
| ۱۹ | لابراتوار دندانسازی | ۲۵ |
| ۲۰ | بهداران تجربی و کمک دندانپزشک | ۳۴ |
| ۲۱ | بیمارستان‌های دولتی و خصوصی | ۱۸ |
| ۲۲ | مطب پزشکان عمومی | ۸۲ |
| ۲۳ | مطب پزشکان متخصص | ۲۳۶ |
| ۲۴ | مطب ماما | ۹۲ |

جدول ۸-۱۵: تعداد پایگاه‌های اورژانسی راه اندازی شده و پایگاه‌های موجود در سال ۱۳۹۵

| سال | تعداد پایگاه راه اندازی شده | تعداد پایگاه‌های موجود |
|-----|-----------------------------|------------------------|
| ۹۱ | ۳ | ۳۸ |
| ۹۲ | - | ۳۸ |
| ۹۳ | ۱ | ۳۹ |
| ۹۴ | ۴ | ۴۳ |
| ۹۵ | ۵ | ۴۸ |



نمودار ۸-۵: تعداد پایگاه های اورژانس راه اندازی شده و پایگاه های موجود در سال ۱۳۹۵

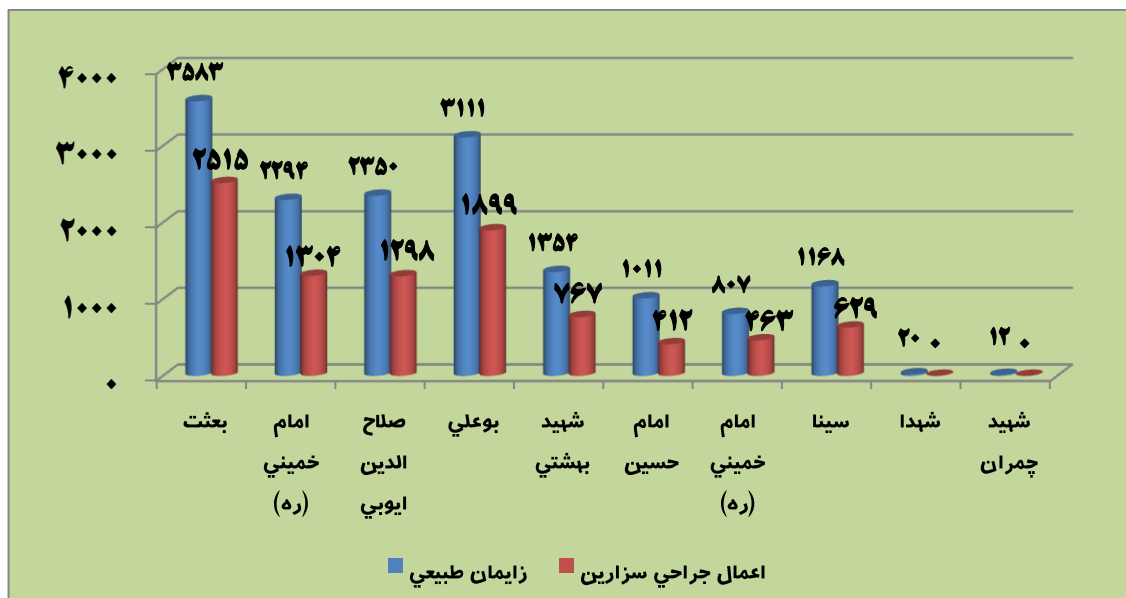
جدول ۸-۱۶: تعداد آمبولانسهای دریافتی در سال های ۱۳۹۴-۱۳۹۵

| سال | تعداد آمبولانسهای دریافتی (۱۱۵) | تعداد آمبولانسهای موجود (۱۱۵) |
|-----|---------------------------------|-------------------------------|
| ۹۱ | ۱ | ۵۵ |
| ۹۲ | ۲ | ۵۷ |
| ۹۳ | - | ۵۶ |
| ۹۴ | - | ۵۵ |
| ۹۵ | ۲۰ | ۷۵ |

• اعمال جراحی

جدول ۸-۱۷: توزیع فراوانی زایمان طبیعی و اعمال جراحی سزارین در بیمارستان های استان کردستان در سال های ۱۳۹۴-۱۳۹۵

| ردیف | نام بیمارستان | شهرستان | زایمان طبیعی | اعمال جراحی سزارین | میزان سزارین های انجام شده | |
|------|------------------|----------|--------------|--------------------|----------------------------|------|
| | | | | | ۱۳۹۴ | ۱۳۹۵ |
| ۱ | بعثت | سنندج | ۳۵۸۳ | ۲۵۱۵ | %۳۶ | %۴۱ |
| ۲ | امام خمینی (ه) | سقز | ۲۲۹۴ | ۱۳۰۴ | %۳۲ | %۳۶ |
| ۳ | صلاح الدین ایوبی | بانه | ۲۳۵۰ | ۱۲۹۸ | %۳۱ | %۳۶ |
| ۴ | بوعلی | مریوان | ۳۱۱۱ | ۱۸۹۹ | %۳۵ | %۳۸ |
| ۵ | شهید بهشتی | قروه | ۱۳۵۴ | ۷۶۷ | %۳۶ | %۳۶ |
| ۶ | امام حسین | بیجار | ۱۰۱۱ | ۴۱۲ | %۲۷ | %۲۹ |
| ۷ | امام خمینی (ه) | دیواندره | ۸۰۷ | ۴۶۳ | %۳۱ | %۳۶ |
| ۸ | سینا | کامیاران | ۱۱۶۸ | ۶۲۹ | %۳۵ | %۳۵ |
| ۹ | شهدا | دهگلان | ۲۰ | ۰ | - | ۰ |
| ۱۰ | شهید چمران | سرآباد | ۱۲ | ۰ | - | ۰ |



نمودار ۸-۶: توزیع فراوانی زایمان طبیعی و اعمال جراحی سزارین در بیمارستان های استان کردستان در سال های ۱۳۹۴-۱۳۹۵

جدول ۸-۱۸: توزیع فراوانی اعمال جراحی سرپایی، اورژانس و عادی در بیمارستان های سنندج در سال ۱۳۹۵

| ردیف | نام بیمارستان | شهرستان | اعمال جراحی سرپایی | اعمال جراحی اورژانس | اعمال جراحی عادی |
|------|---------------|---------|--------------------|---------------------|------------------|
| ۱ | بعثت | سنندج | ۰ | ۷۹۶۶ | ۸۷۳۱ |
| ۲ | توحید | سنندج | ۱۳۳۱ | ۴۴۷ | ۶۲۱۴ |
| ۳ | قدس | سنندج | ۰ | ۰ | ۰ |

جدول ۸-۱۹: توزیع فراوانی اعمال جراحی سرپایی، اورژانس و عادی در بیمارستان های شهرستان های تابعه در سال ۱۳۹۵

| ردیف | نام بیمارستان | شهرستان | اعمال جراحی سرپایی | اعمال جراحی اورژانس | اعمال جراحی عادی |
|------|------------------|----------|--------------------|---------------------|------------------|
| ۱ | امام خمینی | سقز | ۰ | ۱۹۱۶ | ۳۵۸۱ |
| ۲ | صلاح الدین ایوبی | بانه | ۴۱۴ | ۹۱۰ | ۴۶۴۰ |
| ۳ | فجر | مریوان | ۰ | ۲۹۶ | ۳۷۰۳ |
| ۴ | بو علی | مریوان | ۴۸۹ | ۲۷۴۳ | ۳۴۰۰ |
| ۵ | شهید بهشتی | قروه | ۰ | ۲۴۳۸ | ۲۴۲۱ |
| ۶ | امام حسین | بیجار | ۶۴۷ | ۱۰۳۲ | ۱۲۶۶ |
| ۷ | امام خمینی | دیواندره | ۰ | ۱۰۶۲ | ۷۸۴ |
| ۸ | سینا | کامیاران | ۴۵۲ | ۱۳۴۸ | ۹۴۸ |
| ۹ | شهداء | دهگلان | ۰ | ۰ | ۰ |
| ۱۰ | شهید چمران | سروآباد | ۰ | ۰ | ۰ |

مرخص شدگان و فوت شدگان

جدول ۸-۲۰: تعداد مرخص شده و فوت شده در بیمارستان های استان کردستان در سال ۱۳۹۵

| ردیف | نام بیمارستان | شهرستان | مرخص شده | فوت شده |
|------|------------------|----------|----------|---------|
| ۱ | بعثت | سنندج | ۳۷۴۵۱ | ۴۰۲ |
| ۲ | توحید | سنندج | ۲۷۱۸۶ | ۳۱۸ |
| ۳ | قدس | سنندج | ۳۳۵۱ | ۲ |
| ۴ | امام خمینی (ره) | سقز | ۲۰۳۰۳ | ۹۹ |
| ۵ | صلاح الدین ایوبی | بانه | ۱۶۷۶۰ | ۸۸ |
| ۶ | فجر | مریوان | ۹۰۹۱ | ۱۰۱ |
| ۷ | بو علی | مریوان | ۱۶۷۴۰ | ۵۲ |
| ۸ | شهید بهشتی | قروه | ۱۴۵۵۶ | ۹۹ |
| ۹ | امام حسین | بیجار | ۹۸۱۱ | ۶۲ |
| ۱۰ | امام خمینی (ره) | دیواندره | ۷۲۴۳ | ۳۹ |
| ۱۱ | سینا | کامیاران | ۷۴۲۵ | ۲۸ |
| ۱۲ | شهداء | دهگلان | ۲۰۷۹ | ۰ |
| ۱۳ | شهید چمران | سروآباد | ۱۴۸۷ | ۴ |

جدول ۸-۲۱: تعداد کل فوت شدگان به تفکیک قبل و بعد از ۲۴ ساعت در بیمارستان های سنندج

| ردیف | نام بیمارستان | شهرستان | فوت قبل از ۲۴ ساعت | فوت بعد از ۲۴ ساعت | کل فوت شدگان |
|------|---------------|---------|--------------------|--------------------|--------------|
| ۱ | بعثت | سنندج | ۴۸ | ۳۵۴ | ۴۰۲ |
| ۲ | توحید | سنندج | ۴۰ | ۲۷۸ | ۳۱۸ |
| ۳ | قدس | سنندج | ۰ | ۲ | ۲ |

جدول ۸-۲۲: تعداد کل فوت شدگان به تفکیک قبل و بعد از ۲۴ ساعت در بیمارستان های شهرستانهای تابعه در سال ۱۳۹۵

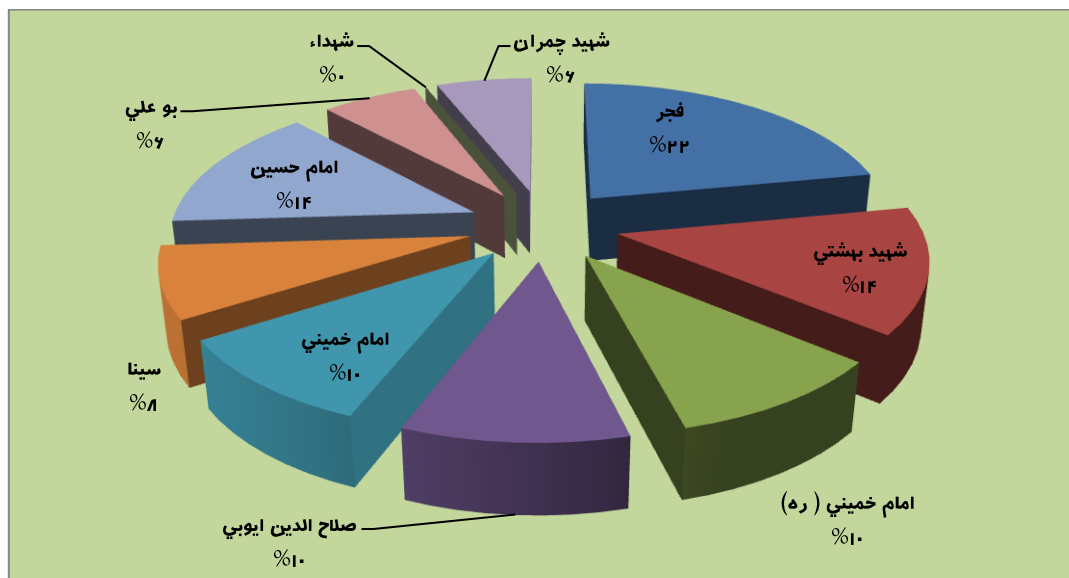
| ردیف | نام بیمارستان | شهرستان | فوت قبل از ۲۴ ساعت | فوت بعد از ۲۴ ساعت | کل فوت شدگان |
|------|------------------|----------|--------------------|--------------------|--------------|
| ۱ | فجر | مریوان | ۲۸ | ۷۳ | ۱۰۱ |
| ۲ | شهید بهشتی | قروه | ۲۲ | ۷۷ | ۹۹ |
| ۳ | امام خمینی (ره) | سقز | ۳۷ | ۶۲ | ۹۹ |
| ۴ | صلاح الدین ایوبی | بانه | ۳۲ | ۵۶ | ۸۸ |
| ۵ | امام خمینی (ره) | دیواندره | ۱۴ | ۲۵ | ۳۹ |
| ۶ | سینا | کامیاران | ۱۴ | ۱۴ | ۲۸ |
| ۷ | امام حسین | بیجار | ۲۲ | ۴۰ | ۶۲ |
| ۸ | بو علی | مریوان | ۲۰ | ۳۲ | ۵۲ |
| ۹ | شهداء | دهگلان | ۰ | ۰ | ۰ |
| ۱۰ | شهید چمران | سروآباد | ۱ | ۳ | ۴ |

جدول ۸-۲۳: فوت شده در هزار در بیمارستان های سنندج در سال ۱۳۹۵

| ردیف | نام بیمارستان | شهرستان | فوت شده در هزار |
|------|---------------|---------|-----------------|
| ۱ | بعثت | سنندج | ۱۱ |
| ۲ | توحید | سنندج | ۱۲ |
| ۳ | قدس | سنندج | ۱ |

جدول ۸-۲۴: فوت شده در هزار در بیمارستان های شهرستانهای تابعه در سال ۱۳۹۵

| ردیف | نام بیمارستان | شهرستان | فوت شده در هزار |
|------|------------------|----------|-----------------|
| ۱ | فجر | مریوان | ۱۱ |
| ۲ | شهید بهشتی | قروه | ۷ |
| ۳ | امام خمینی (ره) | سقز | ۵ |
| ۴ | صلاح الدین ایوبی | بانه | ۵ |
| ۵ | امام خمینی | دیواندره | ۵ |
| ۶ | سینا | کامیاران | ۴ |
| ۷ | امام حسین | بیجار | ۷ |
| ۸ | بو علی | مریوان | ۳ |
| ۹ | شهداء | دهگلان | ۰ |
| ۱۰ | شهید چمران | سروآباد | ۳ |



نمودار ۸-۷: فوت شده در هزار در بیمارستان های شهرستانهای تابعه در سال ۱۳۹۵

• خدمات پاراکلینیکی

جدول ۸-۲۵: خدمات پاراکلینیکی انجام شده در بیمارستان های استان کردستان در سال ۱۳۹۵

| ردیف | نام بیمارستان | آندوسکپی | سپستوسکپی | برونکوسکپی | MRI | کلونوسکپی | لیزر تراپی | تست ریه | تست ورزش | سنگ شکن |
|------|-----------------------|----------|-----------|------------|------|-----------|------------|---------|----------|---------|
| ۱ | بعثت | ۹۵۸ | - | - | ۹۹۹۵ | ۶۴ | - | ۷۹۴ | - | - |
| ۲ | توحید | ۳۳۸۳ | ۷۲ | ۱۹۴ | - | - | - | ۱۲۸۷ | ۳۲۵۷ | - |
| ۳ | قدس | - | - | - | - | - | - | - | - | - |
| ۴ | امام خمینی سقز | ۱۸۳۱ | - | - | - | - | - | - | ۵۵۰ | - |
| ۵ | صلاح الدین ایوبی بانه | ۱۲۷۸ | - | - | - | - | - | ۱۵۱ | ۴۷۴ | - |
| ۶ | فجر مریوان | ۶۱۳ | - | - | - | - | - | - | - | ۳۳۸ |
| ۷ | بوعلی مریوان | - | - | - | - | - | - | - | ۵۴۶ | - |
| ۸ | شهید چمران سروآباد | ۵۱۳ | - | - | - | - | - | - | - | - |
| ۹ | شهید بهشتی قروه | ۴۸۸ | - | - | - | - | - | - | - | ۹۵ |
| ۱۰ | امام حسین بیجار | ۵۹۷ | - | - | - | - | - | - | ۲۳۴ | - |
| ۱۱ | امام خمینی دیواندره | ۶۲۵ | - | - | - | - | - | - | ۱۷۳ | - |
| ۱۲ | سینا کامیاران | ۶۴۱ | - | - | - | - | - | - | - | - |
| ۱۳ | شهید دهگلان | + | - | - | - | - | - | - | - | - |

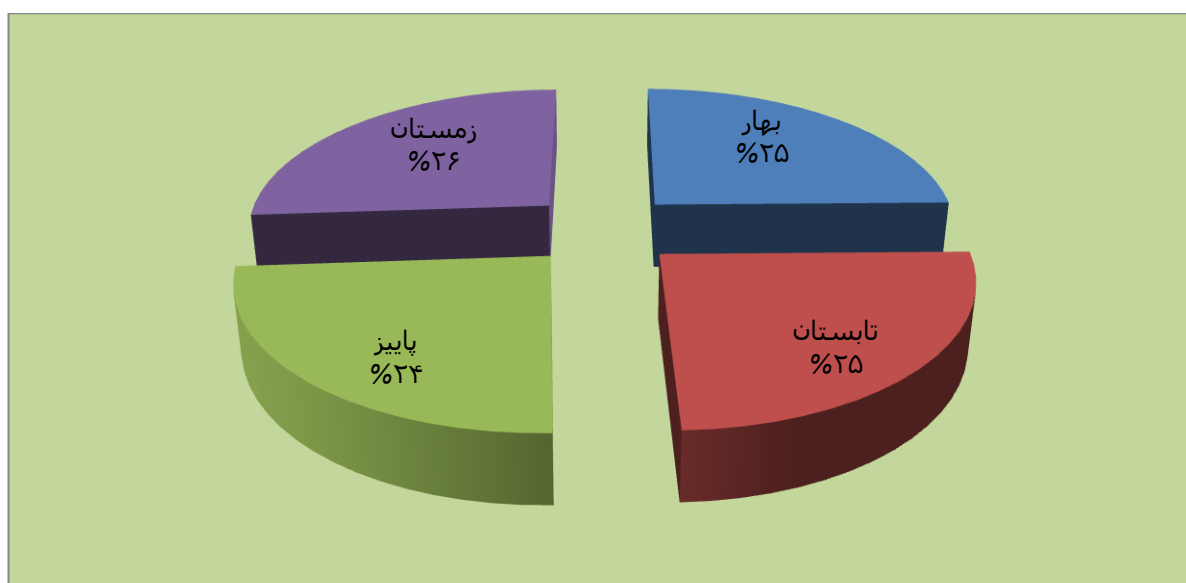
(ادامه) جدول ۸-۲۵: خدمات پاراکلینیکی انجام شده در بیمارستان های استان کردستان در سال ۱۳۹۵

| ردیف | نام بیمارستان | هموفیلی | دیالیز | تالاسمی | شیمی درمانی | آزمایشگاه | | پاتولوژی | |
|------|-----------------------|---------|--------|---------|-------------|-----------|---------|----------|-------|
| | | | | | | مراجعه | موارد | مراجعه | موارد |
| ۱ | بعثت | - | - | - | - | ۲۱۷۹۸۹ | ۱۲۸۱۱۲۲ | ۸۳۴۹ | ۲۲۷۲۱ |
| ۲ | توحید | - | ۲۲۳۱ | - | ۱۰۹۸ | ۲۱۲۲۱۴ | ۱۰۸۳۵۷۵ | ۳۳۹۶ | ۳۳۹۶ |
| ۳ | قدس | - | - | - | - | ۱۶۷۸۸ | ۱۴۴۴۳۹ | - | - |
| ۴ | امام خمینی سقز | - | ۱۲۳۵ | ۲۶۴ | - | ۷۱۸۹۲ | ۳۴۷۳۰۴ | ۱۵۴۱ | ۱۵۴۱ |
| ۵ | صلاح‌الدین ایوبی بانه | - | ۵۹۲ | ۱۵۱ | - | ۷۵۰۱۱ | ۳۲۵۶۷۰ | - | - |
| ۶ | فجر مریوان | ۶۲ | - | ۲۷۰ | - | ۵۶۴۲۴ | ۳۶۴۰۱۰ | - | - |
| ۷ | بوعلی مریوان | - | ۱۰۵ | - | - | ۸۱۰۵۸ | ۴۶۶۹۶۹ | ۲۴۲۳ | ۲۵۵۶ |
| ۸ | شهید چمران سروآباد | - | - | - | - | ۲۰۸۵۴ | ۱۲۹۶۱۱ | - | - |
| ۹ | شهید بهشتی قروه | ۸۴ | ۴۲۲ | ۱۱۰ | - | ۶۶۱۲۸ | ۴۱۵۸۶۰ | - | - |
| ۱۰ | امام حسین بیجار | ۰ | ۲۷۲ | ۱۰۶ | - | ۴۳۶۷۹ | ۲۰۲۹۹۴ | ۱۱۸۴ | ۱۵۱۳ |
| ۱۱ | امام خمینی دیواندره | - | ۲۶۸ | - | - | ۴۰۷۸۱ | ۲۰۳۸۰۹ | - | - |
| ۱۲ | سیناکامیاران | - | ۴۶۷ | - | - | ۴۱۵۴۲ | ۲۲۶۵۹۷ | ۸۳۸ | ۸۳۸ |
| ۱۳ | شهدا دهگلان | ۱۶۱ | - | - | - | ۳۱۷۸۹ | ۲۴۳۸۸۰ | - | - |

• شاخص های بیمارستانی بر حسب فصول سال

جدول ۸-۲۶: درصد اشغال تخت بیمارستان های استان کردستان به تفکیک فصل در سال ۱۳۹۵

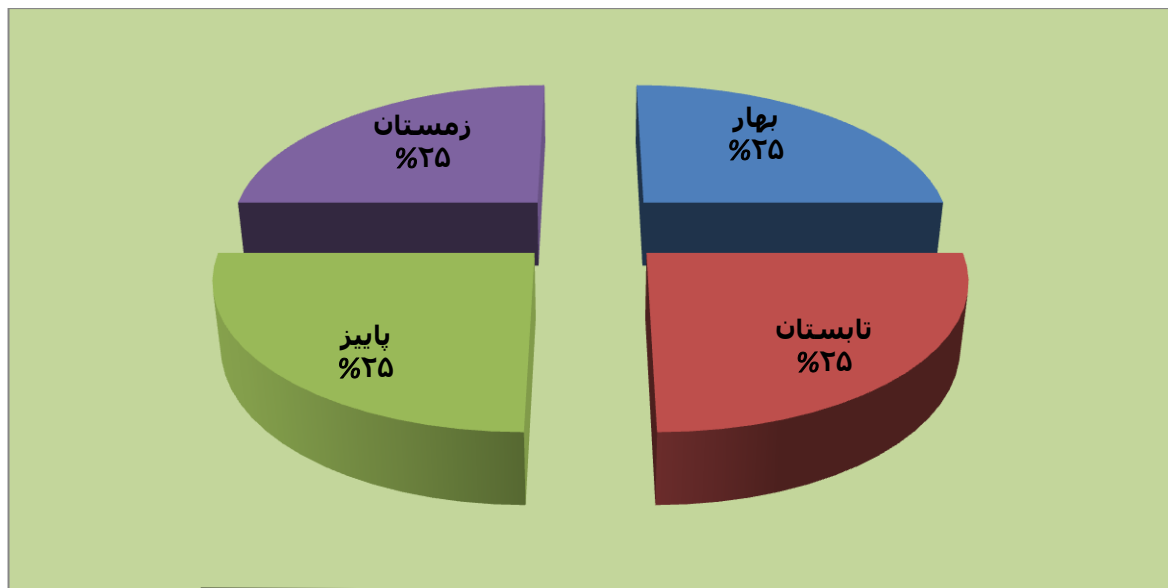
| ردیف | فصل | درصد اشغال تخت |
|------|---------|----------------|
| ۱ | بهار | ۷۴ |
| ۲ | تابستان | ۷۴ |
| ۳ | پاییز | ۷۳ |
| ۴ | زمستان | ۷۸ |



نمودار ۸-۸: درصد اشغال تخت بیمارستان های استان کردستان به تفکیک فصل در سال ۱۳۹۵

جدول ۸-۲۷: متوسط روزهای بستری بیماران در بیمارستان های استان کردستان به تفکیک فصل در سال ۱۳۹۵

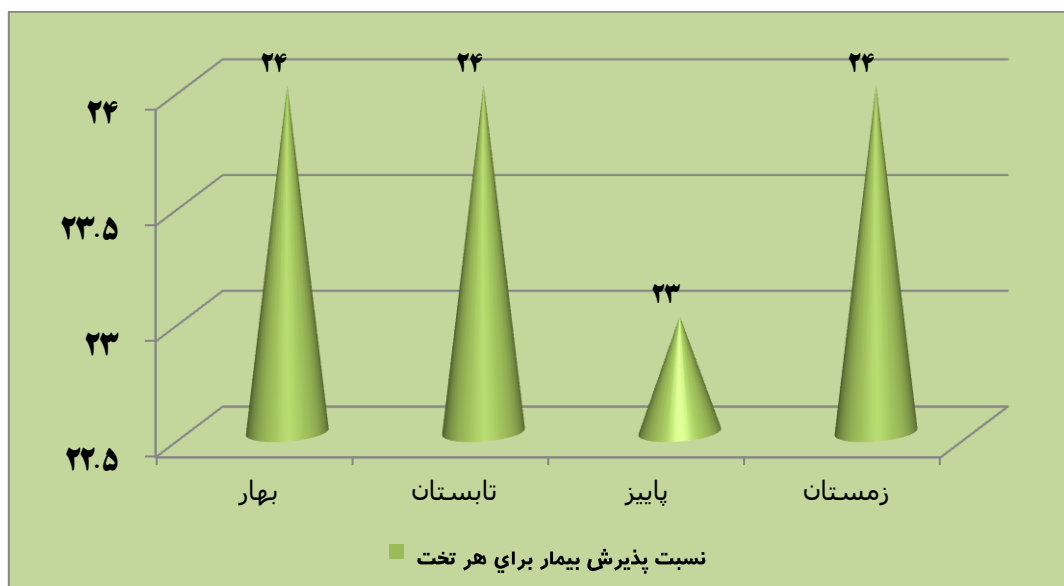
| ردیف | فصل | متوسط روزهای بستری |
|------|---------|--------------------|
| ۱ | بهار | ۳ |
| ۲ | تابستان | ۳ |
| ۳ | پاییز | ۳ |
| ۴ | زمستان | ۳ |



نمودار ۸-۹: متوسط روزهای بستری بیماران در بیمارستان های استان کردستان به تفکیک فصل در سال ۱۳۹۵

جدول ۸-۲۸: نسبت پذیرش بیمار برای هر تخت در بیمارستان های استان کردستان به تفکیک فصل در سال ۱۳۹۵

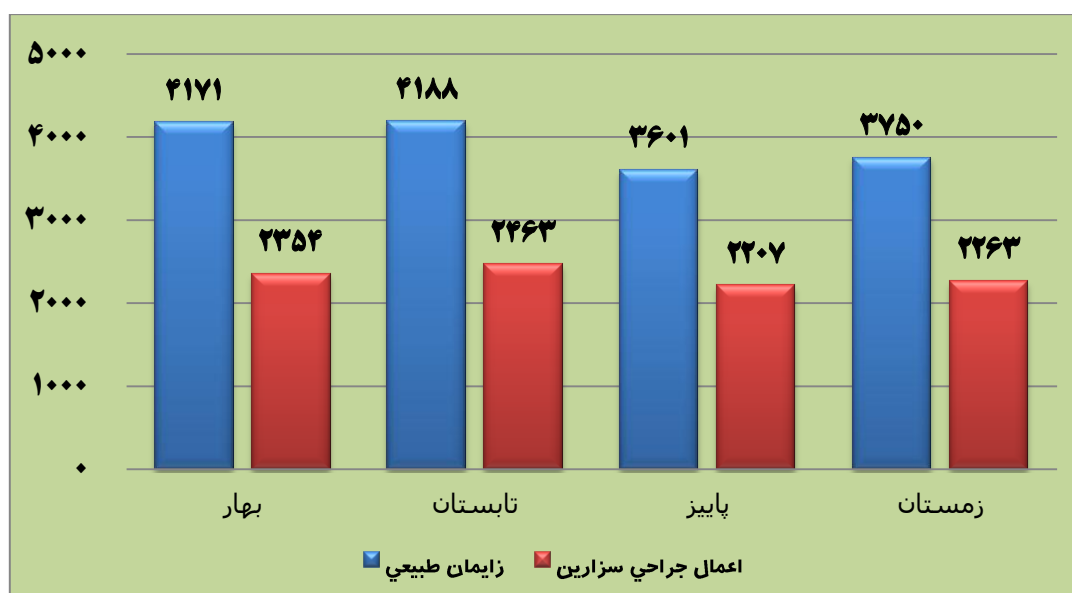
| ردیف | فصل | نسبت پذیرش بیمار برای هر تخت |
|------|---------|------------------------------|
| ۱ | بهار | ۲۴ |
| ۲ | تابستان | ۲۴ |
| ۳ | پاییز | ۲۳ |
| ۴ | زمستان | ۲۴ |



نمودار ۸-۱۰: نسبت پذیرش بیمار برای هر تخت در بیمارستان های استان کردستان به تفکیک فصل در سال ۱۳۹۵

جدول ۸-۲۹: توزیع فراوانی زایمان طبیعی و اعمال جراحی سزارین استان کردستان به تفکیک فصل در سال ۱۳۹۵

| ردیف | فصل | زایمان طبیعی | اعمال جراحی سزارین |
|------|---------|--------------|--------------------|
| ۱ | بهار | ۴۱۷۱ | ۲۳۵۴ |
| ۲ | تابستان | ۴۱۸۸ | ۲۴۶۳ |
| ۳ | پاییز | ۳۶۰۱ | ۲۲۰۷ |
| ۴ | زمستان | ۳۷۵۰ | ۲۲۶۳ |



نمودار ۸-۱۱: توزیع فراوانی زایمان طبیعی و اعمال جراحی سزارین استان کردستان به تفکیک فصل در سال ۱۳۹۵

جدول ۸-۳۰: توزیع فراوانی اعمال جراحی سرپایی، اورژانس و عادی در استان کردستان به

تفکیک فصل در سال ۱۳۹۵

| ردیف | فصل | اعمال جراحی سرپایی | اعمال جراحی اورژانس | اعمال جراحی عادی |
|------|---------|--------------------|---------------------|------------------|
| ۱ | بهار | ۸۶۵ | ۵۰۰۹ | ۸۵۵۱ |
| ۲ | تابستان | ۹۱۸ | ۵۷۱۴ | ۸۹۳۳ |
| ۳ | پاییز | ۷۵۴ | ۵۰۳۳ | ۸۲۶۲ |
| ۴ | زمستان | ۷۹۸ | ۴۳۷۵ | ۹۹۴۲ |

جدول ۸-۳۱: تعداد مرخص شده و کل مرخص شدگان (مرخص شده و فوت شده) در بیمارستان

های استان کردستان به تفکیک فصل در سال ۱۳۹۵

| ردیف | فصل | مرخص شده | کل مرخص شدگان (مرخص شده و فوت شده) |
|------|---------|----------|------------------------------------|
| ۱ | بهار | ۴۲۹۶۸ | ۴۳۲۹۰ |
| ۲ | تابستان | ۴۴۳۲۰ | ۴۴۶۱۹ |
| ۳ | پاییز | ۴۲۵۰۴ | ۴۲۸۳۵ |
| ۴ | زمستان | ۴۴۱۳۳ | ۴۴۴۷۵ |

جدول ۸-۳۲: فوت شده در هزار نفر در بیمارستان های استان کردستان به تفکیک فصل در سال ۱۳۹۵

| ردیف | فصل | فوت شده در هزار نفر |
|------|--------------------------|---------------------|
| ۱ | بهار (سه ماهه اول) | ۷ |
| ۲ | تابستان (سه ماهه دوم) | ۷ |
| ۳ | پاییز (سه ماهه سوم) | ۸ |
| ۴ | زمستان (سه ماهه چهارم) | ۸ |

جدول ۸-۳۳: تعداد کل فوت شدگان به تفکیک فوت قبل و بعد از ۲۴ ساعت در بیمارستان های استان

کردستان به تفکیک فصل در سال ۱۳۹۵

| ردیف | فصل | کل فوت شدگان | فوت قبل از ۲۴ ساعت | فوت بعد از ۲۴ ساعت |
|------|---------|--------------|--------------------|--------------------|
| ۱ | بهار | ۳۲۲ | ۸۶ | ۲۳۶ |
| ۲ | تابستان | ۲۹۹ | ۴۹ | ۲۵۰ |
| ۳ | پاییز | ۳۳۱ | ۷۲ | ۲۵۹ |
| ۴ | زمستان | ۳۴۲ | ۷۰ | ۲۷۲ |
| | جمع کل | ۱۲۹۴ | ۲۷۷ | ۱۰۱۷ |

جدول ۸-۳۴: اطلاعات مربوط به مراجعین سانحه دیده در چهارشنبه آخر سال مرکز پزشکی، آموزشی و درمانی

توحید سنندج در سال ۱۳۹۵

| ردیف | نام شهرستان | سن | جنس | نوع حادثه | نتیجه حادثه | | |
|------|-------------|----|-----|-----------|-------------|-----|---------|
| | | | | | بهبودی | فوت | معلولیت |
| ۱ | سنندج | ۱۳ | مرد | تروما | | | * |
| ۲ | سنندج | ۱۶ | مرد | سوختگی | * | | |
| ۳ | سنندج | ۱۲ | مرد | تروما | * | | |
| ۴ | سنندج | ۶۱ | مرد | تروما | * | | |
| ۵ | سنندج | ۴۴ | مرد | سوختگی | * | | |
| ۶ | سنندج | ۶ | زن | تروما | * | | |
| ۷ | سنندج | ۲۰ | مرد | سوختگی | * | | |
| ۸ | سنندج | ۱۱ | مرد | سوختگی | * | | |
| ۹ | سنندج | ۲۶ | مرد | خراشیدگی | * | | |

جدول ۸-۳۵: اطلاعات مربوط به مراجعین سانحه دیده در چهارشنبه آخر سال مرکز پزشکی، آموزشی و درمانی بعثت سنندج

| ردیف | نام شهرستان | سن | جنس | نوع حادثه | نتیجه حادثه | | |
|------|-------------|----|-----|-----------|-------------|-----|---------|
| | | | | | بهبودی | فوت | معلولیت |
| ۱ | سنندج | ۱۷ | مرد | سوختگی | * | | |
| ۲ | سنندج | ۱۹ | مرد | سوختگی | * | | |
| ۳ | سنندج | ۱۰ | زن | سوختگی | * | | |
| ۴ | سنندج | ۲۱ | مرد | سوختگی | * | | |
| ۵ | سنندج | ۱۶ | مرد | تروما | * | | |
| ۶ | سنندج | ۱۸ | مرد | تروما | * | | |
| ۷ | سنندج | ۱۸ | مرد | تروما | * | | |
| ۸ | سنندج | ۱۴ | مرد | تروما | * | | |
| ۹ | سنندج | ۴ | مرد | تروما | * | | |
| ۱۰ | سنندج | ۵ | زن | تروما | * | | |
| ۱۱ | سنندج | ۳ | مرد | تروما | * | | |
| ۱۲ | سنندج | ۲۷ | مرد | تروما | * | | |
| ۱۳ | سنندج | ۱۷ | مرد | تروما | * | | |
| ۱۴ | سنندج | ۲۰ | مرد | تروما | * | | |
| ۱۵ | سنندج | ۱۵ | مرد | تروما | * | | |
| ۱۶ | سنندج | ۱۶ | مرد | تروما | * | | |
| ۱۷ | سنندج | ۳ | زن | تروما | * | | |
| ۱۸ | سنندج | ۱۱ | زن | تروما | * | | |

جدول ۸-۳۶: اطلاعات مربوط به مراجعین سانحه دیده چهارشنبه آخر سال در بیمارستان تأمین اجتماعی سنندج

| ردیف | نام شهرستان | سن | جنس | نوع حادثه | نتیجه حادثه | | |
|------|-------------|----|-----|-----------|-------------|-----|---------|
| | | | | | بهبودی | فوت | معلولیت |
| ۱ | سنندج | ۶۰ | مرد | تروما | * | | |
| ۲ | سنندج | ۶۱ | مرد | تروما | * | | |
| ۳ | سنندج | ۲ | مرد | سوختگی | * | | |
| ۴ | سنندج | ۳۰ | زن | تروما | * | | |
| ۵ | سنندج | ۳۳ | زن | تروما | * | | |

جدول ۸-۳۷: اطلاعات مربوط به مراجعین سانحه دیده در چهارشنبه آخر سال در بیمارستان شهدای دهگلان

| ردیف | نام شهرستان | سن | جنس | نوع حادثه | نتیجه حادثه | | |
|------|-------------|----|-----|-----------|-------------|-----|---------|
| | | | | | بهبودی | فوت | معلولیت |
| ۱ | دهگلان | ۵۰ | مرد | سوختگی | * | | |

جدول ۸-۳۸: اطلاعات مربوط به مراجعین سانحه دیده در چهارشنبه آخر سال بیمارستان امام خمینی دیواندره

| ردیف | نام شهرستان | سن | جنس | نوع حادثه | نتیجه حادثه | | |
|------|----------------|----|-----|-----------|-------------|-----|---------|
| | | | | | بهبودی | فوت | معلولیت |
| ۱ | دیواندره | ۲۲ | مرد | تروما | * | | |
| ۲ | دیواندره | ۴ | مرد | تروما | * | | |
| ۳ | دیواندره | ۴ | مرد | تروما | * | | |
| ۴ | دیواندره | ۱۷ | مرد | تروما | * | | |
| ۵ | دیواندره | ۹ | مرد | تروما | * | | |
| ۶ | دیواندره | ۳۳ | مرد | تروما | * | | |
| ۷ | دیواندره | ۱۶ | مرد | تروما | * | | |
| ۸ | دیواندره | ۴ | مرد | تروما | * | | |
| ۹ | دیواندره | ۱۵ | مرد | تروما | * | | |
| ۱۰ | دیواندره | ۳ | زن | تروما | * | | |
| ۱۱ | دیواندره | ۲۳ | مرد | تروما | * | | |
| ۱۲ | دیواندره | ۲۳ | مرد | تروما | * | | |

جدول ۸-۳۹: اطلاعات مربوط به مراجعین سانحه دیده در چهارشنبه آخر سال در بیمارستان امام خمینی سقز

| ردیف | نام شهرستان | سن | جنس | نوع حادثه | نتیجه حادثه | | |
|------|----------------|----|-----|-----------|-------------|-----|---------|
| | | | | | بهبودی | فوت | معلولیت |
| ۱ | سقز | ۴۵ | مرد | سوختگی | * | | |
| ۲ | سقز | ۱۲ | مرد | تروما | * | | |
| ۳ | سقز | ۱۰ | مرد | تروما | * | | * |
| ۴ | سقز | ۳۵ | مرد | تروما | * | | |
| ۵ | سقز | ۱۲ | مرد | سوختگی | * | | |
| ۶ | سقز | ۳۷ | مرد | سوختگی | * | | |
| ۷ | سقز | ۱۹ | مرد | سوختگی | * | | |
| ۸ | سقز | ۱۵ | زن | سوختگی | * | | |
| ۹ | سقز | ۳۵ | زن | تروما | * | | |
| ۱۰ | سقز | ۱۲ | مرد | تروما | * | | |

جدول ۸-۴۰: اطلاعات مربوط به مراجعین سانحه دیده در چهارشنبه آخر سال بیمارستان شهید بهشتی قروه

| ردیف | نام شهرستان | سن | جنس | نوع حادثه | نتیجه حادثه | | |
|------|----------------|----|-----|-----------|-------------|-----|---------|
| | | | | | بهبودی | فوت | معلولیت |
| ۱ | قروه | ۱۰ | مرد | تروما | * | | |
| ۲ | قروه | ۱۰ | مرد | تروما | * | | |
| ۳ | قروه | ۹ | مرد | خراشیدگی | * | | |
| ۴ | قروه | ۱۴ | مرد | خراشیدگی | * | | |
| ۵ | قروه | ۲۲ | مرد | تروما | * | | |
| ۶ | قروه | ۱۲ | مرد | تروما | * | | |
| ۷ | قروه | ۲۷ | مرد | تروما | * | | |
| ۸ | قروه | ۱۱ | مرد | سوختگی | * | | |
| ۹ | قروه | ۴۵ | مرد | خراشیدگی | * | | |
| ۱۰ | قروه | ۱۸ | زن | خراشیدگی | * | | |
| ۱۱ | قروه | ۲۷ | مرد | خراشیدگی | * | | |
| ۱۲ | قروه | ۹ | مرد | خراشیدگی | * | | |
| ۱۳ | قروه | ۶۰ | مرد | تروما | * | | |
| ۱۴ | قروه | ۱۶ | مرد | تروما | * | | |
| ۱۵ | قروه | ۱۵ | مرد | تروما | * | | |
| ۱۶ | قروه | ۱۵ | زن | تروما | * | | |

جدول ۸-۴۱: اطلاعات مربوط به مراجعین سانحه دیده در چهارشنبه آخر سال در بیمارستان امام حسین (ع) بیجار

| ردیف | نام شهرستان | سن | جنس | نوع حادثه | نتیجه حادثه | | |
|------|-------------|----|-----|-----------|-------------|-----|---------|
| | | | | | بهبودی | فوت | معلولیت |
| ۱ | بیجار | ۲۲ | زن | تروما | * | | |
| ۲ | بیجار | ۴۷ | مرد | تروما | * | | |
| ۳ | بیجار | ۳ | مرد | تروما | * | | |
| ۴ | بیجار | ۴۹ | زن | سوختگی | * | | |
| ۵ | بیجار | ۳۰ | مرد | تروما | * | | |
| ۶ | بیجار | ۴۴ | زن | تروما | * | | |
| ۷ | بیجار | ۳۴ | مرد | تروما | * | | |
| ۸ | بیجار | ۴۸ | مرد | تروما | * | | |
| ۹ | بیجار | ۴۰ | مرد | تروما | * | | |

جدول ۸-۴۲: اطلاعات مربوط به مراجعین سانحه دیده در چهارشنبه آخر سال در بیمارستان سینا کامیاران

| ردیف | نام شهرستان | سن | جنس | نوع حادثه | نتیجه حادثه | | |
|------|----------------|----|-----|-----------|-------------|-----|---------|
| | | | | | بهبودی | فوت | معلولیت |
| ۱ | کامیاران | ۱۴ | مرد | تروما | * | | |
| ۲ | کامیاران | ۱۶ | مرد | تروما | * | | |
| ۳ | کامیاران | ۷ | زن | تروما | * | | |
| ۴ | کامیاران | ۹ | زن | تروما | * | | |
| ۵ | کامیاران | ۳۵ | مرد | تروما | * | | |
| ۶ | کامیاران | ۲۶ | مرد | تروما | * | | |

جدول ۸-۴۳: اطلاعات مربوط به مراجعین سانحه دیده در چهارشنبه آخر سال در بیمارستان کوثر سنندج

| ردیف | نام شهرستان | سن | جنس | نوع حادثه | نتیجه حادثه | | |
|------|----------------|----|-----|-----------|-------------|-----|---------|
| | | | | | بهبودی | فوت | معلولیت |
| ۱ | سنندج | ۳۴ | مرد | تروما | * | | |
| ۲ | سنندج | ۳۰ | زن | تروما | * | | |
| ۳ | سنندج | ۱۳ | مرد | تروما | * | | |
| ۴ | سنندج | ۲۶ | مرد | تروما | * | | |
| ۵ | سنندج | ۱۷ | زن | تروما | * | | |
| ۶ | سنندج | ۵۵ | مرد | تروما | * | | |
| ۷ | سنندج | ۲۷ | مرد | تروما | * | | |

جدول ۸-۴۴: اطلاعات مربوط به مراجعین سانحه دیده در چهارشنبه آخر سال در بیمارستان تامین اجتماعی سقز

| ردیف | نام شهرستان | سن | جنس | نوع حادثه | نتیجه حادثه | | |
|------|----------------|----|-----|-----------|-------------|-----|---------|
| | | | | | بهبودی | فوت | معلولیت |
| ۱ | سقز | ۹ | مرد | تروما | * | | |
| ۲ | سقز | ۳۸ | مرد | تروما | * | | |
| ۳ | سقز | ۲۰ | مرد | تروما | * | | |
| ۴ | سقز | ۱۷ | مرد | تروما | | * | |

جدول ۸-۴۵: آمار فعالیت گزارش شده بیمارستانهای تحت پوشش دانشگاه علوم پزشکی کردستان در سال ۱۳۹۵

| بیمارستان | شهرستان | تخت ثابت | متوسط تخت فعال | بستری شدگان | مرخص شدگان | فوت قبل از ۲۴ ساعت | فوت بعد از ۲۴ ساعت | کل مرخص شدگان | تخت روز اشغالی | درصد تخت روز اشغال شده | متوسط روزهای بستری | فوت شده در هزار نفر | نسبت پذیرش هر تخت |
|------------------|----------|----------|----------------|-------------|------------|--------------------|--------------------|---------------|----------------|------------------------|--------------------|---------------------|-------------------|
| بعثت | سنندج | ۵۳۶ | ۳۹۶ | ۳۷۸۰۷ | ۳۷۴۵۱ | ۴۸ | ۳۵۴ | ۳۷۸۵۳ | ۱۱۸۴۹۶ | ۸۲ | ۳,۱ | ۱۱ | ۹۵ |
| توحید | سنندج | ۵۱۸ | ۳۸۷ | ۲۷۳۷۶ | ۲۷۱۸۶ | ۴۰ | ۲۷۸ | ۲۷۵۰۴ | ۱۰۸۸۴۳ | ۷۷ | ۴ | ۱۲ | ۷۱ |
| قدس | سنندج | ۱۱۳ | ۱۳۰ | ۳۳۸۰ | ۳۳۵۱ | ۰ | ۲ | ۳۳۵۳ | ۳۵۴۵۰ | ۷۵ | ۱۰,۵ | ۱ | ۲۶ |
| امام خمینی | سقز | ۲۹۶ | ۱۹۸ | ۲۰۴۴۲ | ۲۰۳۰۳ | ۳۷ | ۶۲ | ۲۰۴۰۲ | ۵۰۰۳۹ | ۶۹ | ۲,۵ | ۵ | ۱۰۳ |
| امام خمینی | دیواندره | ۹۱ | ۷۴ | ۶۸۵۱ | ۷۲۴۳ | ۱۴ | ۲۵ | ۷۲۸۲ | ۱۴۹۹۸ | ۵۶ | ۲,۲ | ۵ | ۹۳ |
| امام حسین | بیجار | ۱۱۷ | ۱۰۲ | ۹۸۶۱ | ۹۸۱۱ | ۲۲ | ۴۰ | ۹۸۷۳ | ۲۲۸۱۶ | ۶۱ | ۲,۳ | ۶ | ۹۶ |
| صلاح الدین ایوبی | بانه | ۱۵۳ | ۱۰۲ | ۱۶۸۵۳ | ۱۶۷۶۰ | ۳۲ | ۵۶ | ۱۶۸۴۸ | ۳۰۴۱۲ | ۷۹ | ۱,۸ | ۵ | ۱۶۱ |
| سینا | کامیاران | ۱۰۱ | ۷۳ | ۷۴۲۹ | ۷۴۲۵ | ۱۴ | ۱۴ | ۷۴۵۳ | ۱۵۰۳۱ | ۵۶ | ۲ | ۴ | ۱۰۲ |
| شهید بهشتی | قروه | ۲۲۷ | ۱۴۰ | ۱۴۷۹۲ | ۱۴۵۵۶ | ۲۲ | ۷۷ | ۱۴۶۵۵ | ۳۳۳۷۸ | ۶۵ | ۲,۳ | ۷ | ۱۰۶ |
| شهیدا | دهگلان | ۴۲ | ۲۵ | ۲۰۳۴ | ۲۰۷۹ | ۰ | ۰ | ۲۰۷۹ | ۷۱۷۷ | ۸۰ | ۳,۵ | ۰ | ۸۳ |
| بوعلی | مریوان | ۱۳۴ | ۱۱۷ | ۱۶۷۹۴ | ۱۶۷۴۰ | ۲۰ | ۳۲ | ۱۶۷۹۲ | ۳۷۸۷۷ | ۸۹ | ۲,۳ | ۳ | ۱۴۳ |
| فجر | مریوان | ۱۰۰ | ۸۶ | ۹۱۵۰ | ۹۰۹۱ | ۲۸ | ۷۳ | ۹۱۹۲ | ۲۷۲۲۶ | ۸۷ | ۳ | ۱۱ | ۱۰۶ |
| شهید چمران | سرآباد | ۶۴ | ۲۸ | ۱۵۷۱ | ۱۴۸۷ | ۱ | ۳ | ۱۴۹۱ | ۴۹۸۷ | ۴۹ | ۳,۱ | ۳ | ۵۶ |

جدول ۸-۴۶: مشخصات مؤسسات درمانی فعال تحت پوشش دانشگاه علوم پزشکی کردستان در سال ۱۳۹۵

| ردیف | نام بیمارستان | شهرستان | نوع مالکیت | نوع فعالیت | فعالیت | تخت ثابت | متوسط تخت فعال | سال بهره برداری | آمولانس | آدرس | تلفن |
|------|------------------|----------|------------|---------------|-----------------|----------|----------------|-----------------|---------|------------------------------------|------------------|
| ۱ | بعثت | سنندج | ملکی | آموزشی درمانی | عمومی | ۵۳۶ | ۳۹۶ | ۱۳۷۳ | ۳ | خیابان کشاورز | ۰۸۷۳۳۲۸۵۹۱۰-۱۵ |
| ۲ | توحید | سنندج | ملکی | آموزشی درمانی | عمومی | ۵۱۸ | ۳۸۷ | ۱۳۵۴ | ۴ | خیابان توحید | ۰۸۷۳۳۲۸۶۱۱۲-۱۷ |
| ۳ | قدس | سنندج | ملکی | آموزشی درمانی | تخصصی روانپزشکی | ۱۱۳ | ۱۳۰ | ۱۳۵۹ | ۱ | بلوار پاسداران | ۰۸۷۳۳۶۶۰۰۲۵-۲۶ |
| ۴ | امام خمینی | دیواندره | ملکی | درمانی | عمومی | ۹۱ | ۷۴ | ۱۳۷۰ | ۳ | خیابان شهید باقری | ۰۸۷۳۸۷۲۲۶۴۵-۲۹۳۰ |
| ۵ | امام خمینی | سقز | ملکی | درمانی | عمومی | ۲۹۶ | ۱۹۸ | ۱۳۴۳ | ۵ | میدان قدس | ۰۸۷۳۶۲۲۴۷۵۵ |
| ۶ | صلاح الدین ایوبی | بانه | ملکی | درمانی | عمومی | ۱۵۳ | ۱۰۵ | ۱۳۴۳ | ۸ | خیابان بیمارستان | ۰۸۷۳۴۲۶۹۰۴۰-۲۳۸۰ |
| ۷ | فجر | مریوان | ملکی | درمانی | عمومی | ۱۰۰ | ۸۶ | ۱۳۴۲ | ۳ | خ-سید قطب روبروی شهرداری | ۰۸۷۳۴۵۲۱۴۶۰-۶۱ |
| ۸ | بوعلی | مریوان | ملکی | درمانی | عمومی | ۱۳۴ | ۱۱۷ | ۱۳۸۴ | ۲ | بلوار کردستان | ۰۸۷۳۴۶۰۱۱۱۳-۱۷ |
| ۹ | سینا | کامیاران | ملکی | درمانی | عمومی | ۱۰۱ | ۷۳ | ۱۳۷۱ | ۴ | خیابان پرستار | ۰۸۷۳۵۲۲۲۹۳۵ |
| ۱۰ | شهدا | دهگلان | ملکی | درمانی | عمومی | ۴۲ | ۲۵ | ۱۳۸۶ | ۳ | میدان اصلی شهر | ۰۸۷۳۵۱۲۳۱۳۳ |
| ۱۱ | شهید بهشتی | قروه | ملکی | درمانی | عمومی | ۲۲۷ | ۱۴۰ | ۱۳۶۲ | ۵ | خ سید جمال الدین | ۰۸۷۳۵۲۲۰۱۵۰-۳ |
| ۱۲ | امام حسین | بیجار | ملکی | درمانی | عمومی | ۱۱۷ | ۱۰۲ | ۱۳۴۳ | ۵ | بلوار شهید رحمانی | ۰۸۷۳۸۲۳۳۰۰۰ |
| ۱۳ | شهید چمران | سرواباد | ملکی | درمانی | عمومی | ۶۴ | ۲۸ | ۱۳۹۴ | ۳ | انتهای بلوار کشاورز- خیابان پرستار | ۰۸۷۳۴۸۲۴۱۰۱-۵ |
| ۱۴ | کوثر | سنندج | ملکی | آموزشی درمانی | عمومی | ۵۴۰ | تازه تاسیس | ۱۳۹۵ | ۳ | خ پاسداران بلوار محوی | ۰۸۷۳۳۶۱۱۲۳۱-۴ |

جدول ۸-۴۷: تعداد و نام بخش ها در بیمارستان های استان کردستان در سال ۱۳۹۵

| نام بیمارستان | تعداد بخش | نام بخش |
|---------------------|-----------|--|
| بعثت | ۲۰ | داخلی، اطفال، نوزادان، جراحی عمومی، جراحی زنان، پست پارتوم، NICU، ICU، PICU، روانپزشکی اطفال، نروسرجری، ارتوپدی، ریه اطفال، ایمونالرژی اطفال، عفونی اطفال، غدد اطفال، قلب اطفال، نفرولوژی اطفال، گوارش اطفال، هماتولوژی انکولوژی اطفال |
| توحید | ۱۷ | داخلی، CCU، ICU، CCU جراحی قلب، ICU جراحی قلب، جراحی قلب، نرولوژی، گوارش، قلب و عروق، روماتولوژی، نفرولوژی، عفونی، هماتولوژی، غدد، شیمی درمانی، سوختگی، ریوی |
| قدس | ۲ | داخلی، روانپزشکی |
| امام خمینی سقز | ۱۵ | داخلی، اطفال، نوزادان، جراحی عمومی، جراحی زنان، پست پارتوم، CCU، ICU، NICU، روانپزشکی، post CCU، ارتوپدی، ارولوژی، چشم، نرولوژی |
| صلاح الدین ایوبی | ۱۱ | داخلی، اطفال، نوزادان، جراحی عمومی، جراحی زنان، پست پارتوم، CCU، ICU، ارتوپدی، ارولوژی، چشم |
| فجر | ۹ | داخلی، ارولوژی، ENT، چشم، ارتوپدی، روتنپزشکی، ICU، نرولوژی، عفونی |
| بوعلی | ۸ | داخلی، اطفال، نوزادان، جراحی عمومی، جراحی زنان، پست پارتوم، CCU، post CCU |
| شهید بهشتی | ۱۴ | داخلی، اطفال، نوزادان، جراحی عمومی، جراحی زنان، پست پارتوم، CCU، ICU، عفونی، نرولوژی، چشم، ارتوپدی، ارولوژی، post CCU |
| امام حسین (ع) | ۹ | داخلی، اطفال، نوزادان، جراحی عمومی، جراحی زنان، پست پارتوم، CCU، ICU، چشم |
| امام خمینی دیواندره | ۸ | داخلی، اطفال، نوزادان، جراحی عمومی، جراحی زنان، پست پارتوم، CCU، ICU |
| سینا | ۸ | داخلی، اطفال، نوزادان، جراحی عمومی، جراحی زنان، پست پارتوم، CCU، ICU |
| شهداء دهگلان | ۳ | داخلی، اطفال، نوزادان |
| شید چمران سروآباد | ۲ | داخلی، اطفال |
| کوثر سنندج | ۱۲ | داخلی، چشم، ENT (لازم به ذکر است که بیمارستان در نیمه اسفند ۹۵ راه اندازی شد) |

جدول ۸-۴۸: لیست تجهیزات سرمایه ای تحویلی به مراکز درمانی در سال ۱۳۹۵

| ردیف | لیست تجهیزات | تعداد | شهرستان |
|------|--|-------|--------------|
| ۱ | فیلیپس CARM | ۱ | قروه |
| ۲ | انژکتور | ۱ | کامیاران |
| ۳ | سی تی اسکن ۱۶ اسلایس فلیپس | ۱ | کامیاران |
| ۴ | SCLASSIC دستگاه دیالیز فرزینوس مدل ۴۰۰۸ | ۲ | بوعلی مریوان |
| ۵ | سونوگرافی توشیبا | ۱ | بوعلی مریوان |
| ۶ | fuji film کمپانی sd ویدئو کاستر و سکوپ | ۱ | بوعلی مریوان |
| ۷ | MRI ۱,۵T | ۱ | بوعلی مریوان |
| ۸ | VECTRA مانیتورینگ | ۱ | بوعلی مریوان |
| ۹ | ماشین بیهوشی دراگر فابیوس پلاس | ۱ | فجر مریوان |
| ۱۰ | ابزار جراحی ارسالی از سازمان غذا و دارو | ۵۰ ست | کوثر سنندج |
| ۱۱ | اتوآنالایزر بیو شیمی بیوتکنیکا مدل PLUS ۲۳۵۰۰ BT | ۲ | کوثر سنندج |
| ۱۲ | اتوکلانول ۲۴ لیتری یوروندا | ۴ | کوثر سنندج |
| ۱۳ | اسلیت لمپ به همراه تونومتر و میز برقی KEELER | ۱ | کوثر سنندج |
| ۱۴ | اکوکار دیوگرافی کالر داپلر زیمنس ACUSON SC۲۰۰۰ با پروپ بزرگسال و tee | ۱ | کوثر سنندج |
| ۱۵ | الکترو کمی لومینسانس ماک ROCHE مدل COBAS E۴۱۱ | ۱ | کوثر سنندج |
| ۱۶ | الکتروشوک ZOLL | ۴۶ | کوثر سنندج |
| ۱۷ | الکتروکار دیوگراف ۶ کاناله داهیان | ۶۴ | کوثر سنندج |
| ۱۸ | الکتروکوتر آوان طب | ۲۳ | کوثر سنندج |
| ۱۹ | الکترولیت آنالایزر مدل ISE کمپانی CONVERGENT | ۲ | کوثر سنندج |
| ۲۰ | اینفیوژن پمپ بی براون مدل SPACE با آداپتور و هولدر | ۱۵ | کوثر سنندج |
| ۲۱ | آنالایزر سیسمکس مدل xp۳۰۰ | ۱ | کوثر سنندج |

جدول ۸-۴۸: لیست تجهیزات سرمایه ای تحویلی به مراکز درمانی در سال ۱۳۹۵ (ادامه)

| | | | |
|----|---|-----|----------|
| ۲۲ | بیهوشی دراگر مدل فابیوس پلاس | ۱۲ | کوثر سنج |
| ۲۳ | پالس اکسی متر ابادیس | ۳۰ | کوثر سنج |
| ۲۴ | پمپ سرنگ jms | ۳۹ | کوثر سنج |
| ۲۵ | تخت بیمار خواب مدل آتريا سینا تبریز (ست کمد - میز - پایه سرم - پله) | ۱۸۰ | کوثر سنج |
| ۲۶ | تخت اطفال مکانیکی آرمان تجهیز اطلس | ۸ | کوثر سنج |
| ۲۷ | تخت زینوکولوژی سه موتوره پارامدیک | ۱ | کوثر سنج |
| ۲۸ | تخت ICU,CCU الکتریکی سینا حمد | ۲۴ | کوثر سنج |
| ۲۹ | تشک تخت بستری بیمار امیدان مهر آیین | ۳۰۵ | کوثر سنج |
| ۳۰ | تشک موج ایرانیان همگام | ۶۲ | کوثر سنج |
| ۳۱ | تیشو پروسسور مدل DS۲۰۸۰/S | ۱ | کوثر سنج |
| ۳۲ | چراغ سیالکتیک | ۱۹ | کوثر سنج |
| ۳۳ | دستگاه carm فیلیپس | ۱ | کوثر سنج |
| ۳۴ | رادیولوژی دیجیتال مهران طب سقفی | ۱ | کوثر سنج |
| ۳۵ | رادیولوژی پرتابل شیمادزو | ۵ | کوثر سنج |
| ۳۶ | رادیولوژی دیجیتال ستون سقفی آرین درمان پژوه اکستریم P | ۱ | کوثر سنج |
| ۳۷ | رادیولوژی دیجیتال مهران طب شیراز مدل DMT II | ۱ | کوثر سنج |
| ۳۸ | ساکشن مدیکا صا ایران | ۳۷ | کوثر سنج |
| ۳۹ | سانترال دو مانیتوره سهپند | ۷ | کوثر سنج |
| ۴۰ | سایتو سانتریفوژ یونیورسال PIT۳۲۰ با متعلقات | ۱ | کوثر سنج |
| ۴۱ | ست لاپاراسکوپي الیمپوس مدل VISERA | ۱ | کوثر سنج |
| ۴۲ | ست ویدئو آندوسکوپ بزرگسال الیمپوس | ۱ | کوثر سنج |
| ۴۳ | ست ویدئو برونکوسکوپ فول HD سری ۱۹۰ شامل برونکوسکوپ پروسسور و منبع نور سرد | ۱ | کوثر سنج |

جدول ۸-۴۸: لیست تجهیزات سرمایه ای تحویلی به مراکز درمانی در سال ۱۳۹۵ (ادامه)

| | | | |
|----|---|-----|------------|
| ۴۴ | ست ویدئوآندوسکوپ بزرگسال سری ۱۷۰ شامل گاستروسکوپ، کلونوسکوپ و مانیتور پروسسور | ۱ | کوثر سنندج |
| ۴۵ | ست ویدئولارنگوسکوپ فلیکسیبل اشتورز | ۲ | کوثر سنندج |
| ۴۶ | پمپ سرنگ jms | ۶ | کوثر سنندج |
| ۴۷ | سل کانتر فول دیف ۳۵۰ SYSMEX-XN | ۱ | کوثر سنندج |
| ۴۸ | سل کانتر ORPHEE مدل ۱۸ MYTHIC | ۱ | کوثر سنندج |
| ۴۹ | سونوگرافی داپلر رنگی فیلیپس ۵۰ Affiniti با دو پروپ و پروپ واژینال | ۱ | کوثر سنندج |
| ۵۰ | سونوگرافی سونوسایت مدی edge با دو پروپ | ۱ | کوثر سنندج |
| ۵۱ | سونوگرافی ge e6 به همراه پروپ واژینال | ۱ | کوثر سنندج |
| ۵۲ | شاور ترالی الکتریکی کمپانی SCALEO مدل ۴۲ S2Y000 | ۳ | کوثر سنندج |
| ۵۳ | شاور ترالی مکانیکی کمپانی SCALEO مدل ۴۱ S2Y000 | ۳ | کوثر سنندج |
| ۵۴ | فیکو ویتراکتوم SIGNATURE کمپانی AMO با ۴ هندپیس | ۱ | کوثر سنندج |
| ۵۵ | مانیتور پرتابل زاگرس با پایه | ۹ | کوثر سنندج |
| ۵۶ | مانیتورینگ البرز b9 | ۱۳۳ | کوثر سنندج |
| ۵۷ | مانیتورینگ پرتابل زاگرس | ۲۷ | کوثر سنندج |
| ۵۸ | میکروسکوپ جراحی ENT و مغز و اعصاب زایس مدل OPMI VARLO S88 | ۱ | کوثر سنندج |
| ۵۹ | میکروسکوپ جراحی چشم زایس مدل OPMI LUMEN T/S88 | ۱ | کوثر سنندج |
| ۶۰ | میکروسکوپ جراحی مغز و اعصاب مولر مدل ۷۰۰ | ۱ | کوثر سنندج |
| ۶۱ | میکروسکوپ دو چشمی اپتیکا مدل P-B283 | ۳ | کوثر سنندج |
| ۶۲ | نبولایزر فنون طب رستاک | ۱۰ | کوثر سنندج |
| ۶۳ | ونتیلاتور پرتابل oxylog2000 | ۴ | کوثر سنندج |
| ۶۴ | ونتیلاتور پرتابل RESMED | ۴ | کوثر سنندج |

جدول ۸-۴۸: لیست تجهیزات سرمایه ای تحویلی به مراکز درمانی در سال ۱۳۹۵ (ادامه)

| | | | |
|------------|----|--|----|
| کوتر سنندج | ۲۲ | تخت عمل جراحی فرافن | ۶۵ |
| کوتر سنندج | ۷۰ | تخت معاینه رازان پرداز تهران | ۶۶ |
| کوتر سنندج | ۳ | چراغ سیالتیک فرافن | ۶۷ |
| کوتر سنندج | ۳۶ | ست تخت برقی ICU سینا حمد | ۶۸ |
| کوتر سنندج | ۴۴ | برانکار ریکاوری با قابلیت تنظیم ارتفاع | ۶۹ |
| کوتر سنندج | ۱ | سل کانتر سیسمکس ۳۰۰ | ۷۰ |
| کوتر سنندج | ۱۸ | ترالی دارو استیل (راد طب) | ۷۱ |
| کوتر سنندج | ۳۰ | ترالی پانسمان (راد طب) | ۷۲ |
| کوتر سنندج | ۳ | تخت CPR رازان پرداز تهران | ۷۳ |
| کوتر سنندج | ۲۰ | ترالی اورژانس استیل (راد طب) | ۷۴ |
| کوتر سنندج | ۳۰ | ویلچر ایرانیان همگام مدل M۲۰۵ | ۷۵ |
| کوتر سنندج | ۲ | بلاد گاز nova | ۷۶ |
| کوتر سنندج | ۳۴ | ونتیلاتور دراگر ۳۰۰ SAVINA | ۷۷ |
| کوتر سنندج | ۲۸ | ویلچر ایرانیان همگام مدل M۲۰۵ | ۷۸ |
| دهگلان | ۱ | savina ۳۰۰ ونتیلاتور دراگر بزرگسال مدل | ۷۹ |
| کوتر سنندج | ۲۲ | برانکار ریکاوری | ۸۰ |